



LICKS Associados

# Relatório de Atividade

Processo:0142307-13.2016.8.19.0001

Sete Brasil Participações S.A

Sete Investimentos I S.A.

Sete Investimentos II S.A.

Sete Holding GMBH

Sete International One GMBH

Sete International Two GMBH

Abril 2019

Licks Associados nomeada para o cargo de Administrador Judicial da Recuperação Judicial das Sociedades SETE BRASIL PARTICIPAÇÕES S.A., SETE INVESTIMENTOS I S.A., SETE INVESTIMENTOS II S.A., SETE HOLDING GMBH, SETE INTERNATIONAL ONE GMBH e SETE INTERNATIONAL TWO GMBH, nos autos do processo nº 0142307-13.2016.8.19.0001, vem, perante o MM. Juízo da 3ª Vara Empresarial da Comarca da Capital do Estado do Rio de Janeiro, nos termos do art. 22, inciso II, alínea “c”, da Lei nº 11.101/2005, apresentar o Relatório Mensal de Atividade do mês de abril elaborado com base na fiscalização das atividades da devedora.

As informações contidas no Relatório Mensal de Atividades foram extraídas de documentos contábeis de DRE, Balancete, extrato bancário e conciliação bancária.

1) O Processo .....	4
2) A Empresa .....	5
3) Atividades da Administração Judicial .....	8
4) Relação de Credores .....	11
5) Plano de Recuperação Judicial .....	12
6) Análise Financeira .....	15
a) Receitas .....	15
b) Aplicação dos Recursos .....	16
c) Resultado Financeiro .....	19
d) Variação Patrimonial .....	21
7) Conclusão .....	27

## 1) O Processo

Data	Evento	Fls.
29/04/2016	Pedido de processamento da RJ - art. 52	
13/06/2016	Decisão de deferimento do pedido de processamento da RJ	1499 / 1507
15/06/2016	Publicação da decisão de deferimento do processamento da RJ	1576
15/09/2016	Publicação do 1º Edital – art. 52, §1º	2038
06/10/2016	Fim do prazo para habilitações e divergências ao AJ – art. 7º, §1º	
12/08/2016		
-		1770/1968 –
07/11/2018	Apresentação do Plano de Recuperação Judicial ao Juízo – art. 53	6971/6972
25/10/2016	Publicação Edital de recebimento do PRJ – art. 53, par. único	2228
12/12/2016	Publicação do Edital da Relação de Credores do AJ - art. 7º, §2º	2933
30/01/2017	Fim do prazo para apresentar Impugnações em Juízo - art. 8º	
08/12/2016	Fim do prazo para apresentar Objeções ao PRJ - art. 53, par. Único e art. 55, par. Único	
21/10/2016	Edital de convocação de Assembleia Geral de Credores - art. 36	2226
15/12/2016		
-		
09/11/2018	Assembleia Geral de Credores - 1ª Convocação	7054/7072
	Assembleia Geral de Credores - 2ª Convocação	
	Quadro Geral de Credores – Art. 18	
22/11/2018	Homologação do PRJ e concessão da RJ	7102/7106
22/11/2020	Fim do prazo para o cumprimento das obrigações vencidas nos 2 anos após a concessão da RJ	

## 2) A Empresa

- **Atividades**

O Grupo Sete Brasil é especializado em gestão de portfólio de ativos com investimentos voltados para o setor de petróleo e gás na área offshore, especialmente aqueles relacionados ao pré-sal.

É a primeira sociedade a construir sondas de exploração em território nacional, desenvolvendo e retendo tecnologia no Brasil. A Companhia tem como objetivo proporcionar a seus acionistas a maximização do retorno sobre o capital empregado, por meio da operação de seus ativos, desenvolvendo todas as indústrias associadas aos negócios explorados, incluindo a indústria naval e a indústria de drilling.

- **Causas do Pedido de Recuperação Judicial**

Às vésperas da assinatura dos documentos definitivos para a formalização do financiamento junto ao BNDES, no valor de R\$ 8,3 bilhões, cresciam as incertezas acerca das irregularidades levantadas no âmbito de alguns projetos da Petrobras. Na véspera da assinatura dos contratos de financiamento a serem celebrados com o BNDES, tornou-se público o conteúdo do Termo de Colaboração Premiada celebrado por Pedro Barusco, ex-Gerente de Serviços da Petrobras e ex-Diretor da Sete Brasil indicado pela Petrobras, com o Ministério Público Federal, que dava conta de um sofisticado esquema de corrupção em prejuízo do Grupo Sete. A situação foi agravada pelo fato de que a Operação Lava Jato também revelou o envolvimento dos Estaleiros no alegado esquema de corrupção.

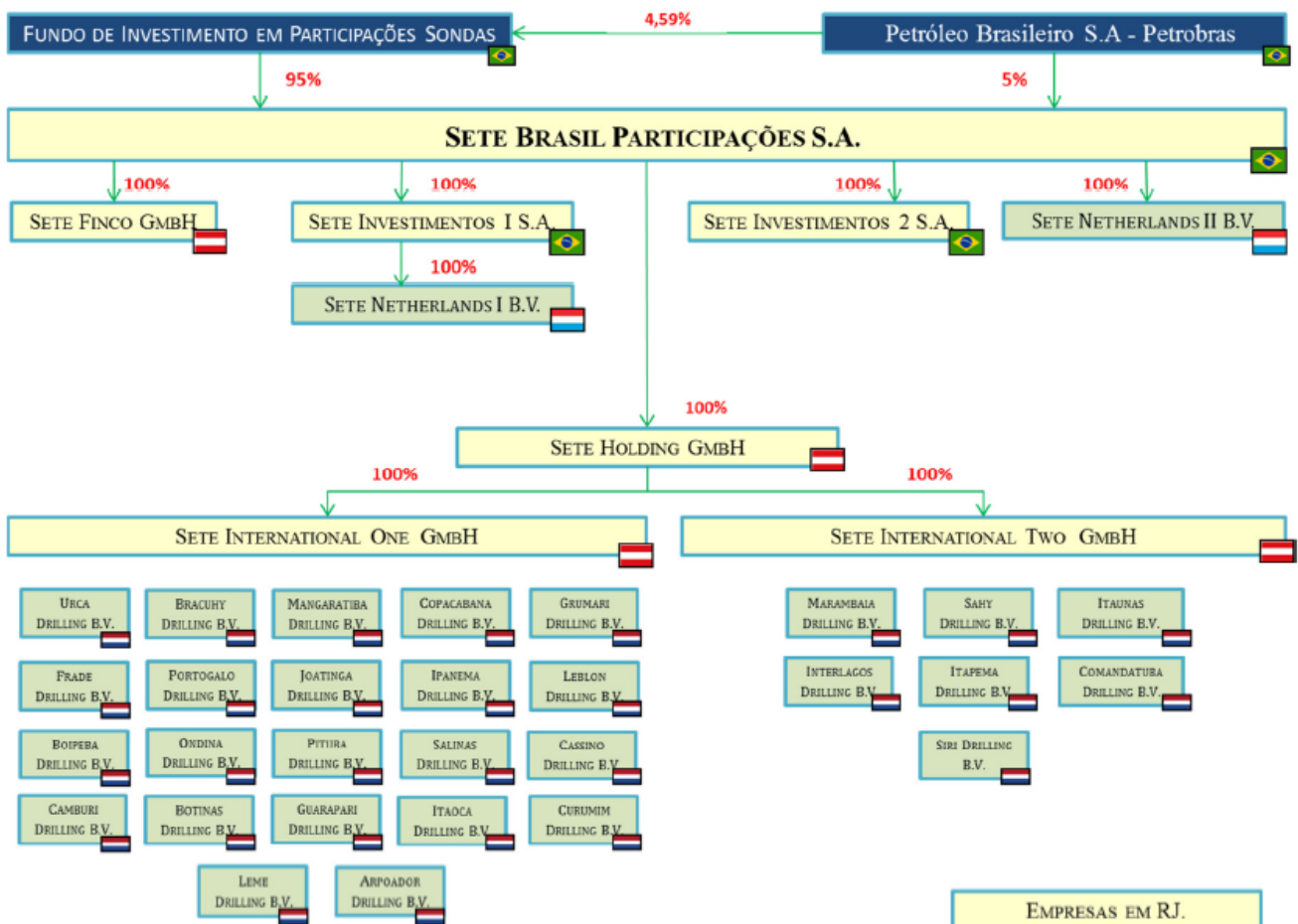
A partir de então, frustraram-se todos os esforços para a obtenção de financiamentos. A incerteza do mercado quanto às perspectivas futuras na exploração do pré-sal, diante da crise econômica que acometeu a Petrobras, o temor da opinião pública e a revelação da corrupção mudaram os ventos da política governamental, fechando, na ocasião, as portas de todos os possíveis

financiamentos para o Projeto Sondas. Ruiu-se assim um pilar essencial do modelo de negócios da Sete Brasil: 75% (setenta e cinco por cento) dos investimentos viriam dessas fontes de financiamento de longo prazo.

Sem acesso a novas linhas de crédito — consequência direta dos fatos divulgados na operação policial —, as Recuperandas viram-se impossibilitadas de compor parte das obrigações assumidas com terceiros, notadamente instituições financeiras.

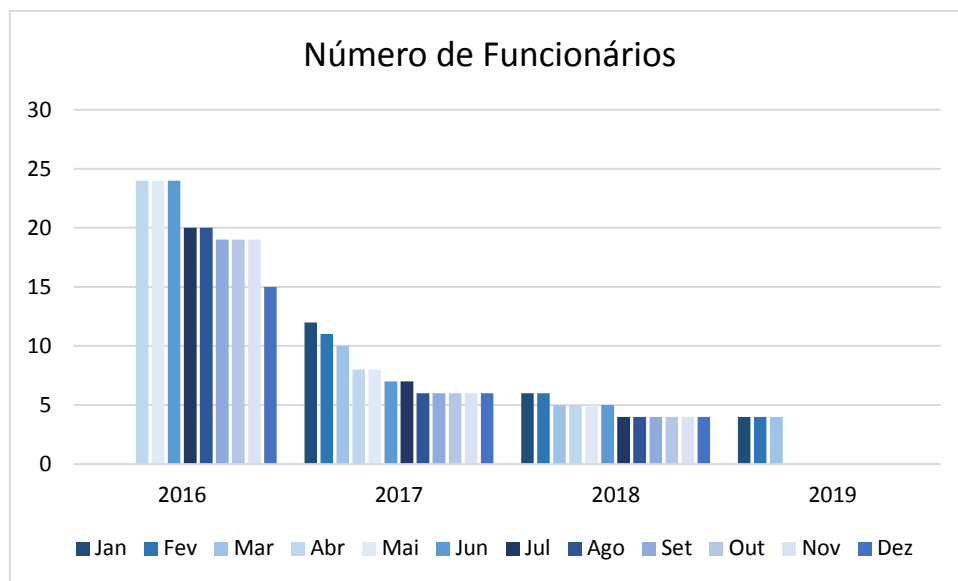
- **Estrutura Societária**

A estrutura societária do Grupo Sete Brasil é constituída da seguinte forma:



- **Número de funcionários**

O Grupo Sete Brasil possuía 24 (vinte e quatro) funcionários no mês em que protocolou o pedido de Recuperação Judicial. Esse número sofreu grande redução até agosto de 2017, quando 6 (seis) empregados faziam parte do quadro. Atualmente, o quadro é composto por 4 (quatro) funcionários.



### 3) Atividades da Administração Judicial

- **Petições**

A Administração Judicial protocolou no mês de abril de 2019 as seguintes petições:

<u>Data</u>	<u>Petição</u>	<u>Fls.</u>
<u>10/04/2019</u>	<u>Ato Descritivo das Propostas Apresentadas</u>	<u>7963/7966</u>

- **Atendimento aos Credores**

A Administração Judicial está à disposição dos credores e interessados diariamente para prestar informações e sanar suas dúvidas. No mês de abril de 2019 os seguintes credores entraram em contato:

<u>Data</u>	<u>Credor/Interessado</u>	<u>Informação</u>
<u>09/04/2019</u>	<u>Miguel</u>	<u>Informações sobre a Reunião de Credores</u>

- **Diligência de Fiscalização de Atividades**

A Administração Judicial realizou diligência mensal de fiscalização das atividades, em 29 de abril de 2019, na sede das Recuperandas. Nessa oportunidade apresentou os seguintes questionamentos, que foram respondidos em 03 de maio de 2019:

1- Solicitamos esclarecimentos sobre a redução na conta Investimentos da recuperanda Sete Investimento II.

R: Planilha: "Sete Brasil - Retenções na fonte PCC 12.2018 AJ" – Detalhamento do Imposto Retido de cada fornecedor



2- Solicitamos esclarecimentos sobre o pagamento de R\$ 21.872,66, realizado para Pavarini.

R: DARF 18-01-19 – Referente as retenções totais do mês de Dezembro/18

3- Solicitamos esclarecimentos sobre o pagamento de R\$ 46.134,49, realizado para UOL.

R: Comprovante de Pagamento PCC 18-01-19– Comprovante de Pagamento

4- Solicitamos esclarecimentos sobre as diferenças de pagamentos dos seguintes credores:

Data de Pagamento	Credor	Moeda	Valor Pago	Valor do Crédito	Diferença
07/12/2018	ACCENTURE DO BRASIL LTDA	BRL	47.675,00	50.000,00	2.325,00
14/12/2018	ANDRE MARTINS DE ANDRADE ADVOG	BRL	17.414,60	19.306,00	1.891,40
07/12/2018	CONFERENCE CALL DO BRASIL AS	BRL	10,08	244,24	10,89
07/12/2018	CONFERENCE CALL DO BRASIL AS	BRL	223,27		
14/12/2018	GRANT THORNTON OUTSOURCING	BRL	11.186,92	23.106,92	11.920,00
07/12/2018	KPMG ASSESSORES TRIBUTARIOS LTDA	BRL	2.162,30	4.538,88	214,28
07/12/2018	KPMG ASSESSORES TRIBUTARIOS LTDA	BRL	2.162,30		
07/12/2018	RP BRASIL COMUNICAÇÕES LTDA	BRL	47.675,00	50.000,00	2.325,00
07/12/2018	RR DONNELLEY FINANCIAL COMUNIC	BRL	2.853,10	2.994,46	141,36
07/12/2018	SERGIO BERMUDES ADVOGADOS	BRL	47.675,00	50.000,00	2.325,00
07/12/2018	TOCANTINS ADVOGADOS	BRL	9.385,00	19.700,00	930,00
07/12/2018	TOCANTINS ADVOGADOS	BRL	9.385,00		
07/12/2018	VIDEO CLIPPING PRODUÇÕES LTDA	BRL	2.815,50	2.955,00	139,50
07/12/2018	AMAZON WEB SERVICES INC	USD	1.004,51	1.230,93	226,42

R: AMAZON – Pagamos \$ 1.004,51 referente a RJ e o restante eram faturas em aberto que aguardamos para fazer o pagamento tudo junto e fechar apenas

1 cambio, devido ao alto custo de fechamento de cambio para pequenos valores. Os demais, seguem em anexo.

5- Solicitamos as demonstrações contábeis auditadas do exercício de 2018.

6- Quantidade de empregados, mês a mês, de abril de 2016 a março de 2019.

R:

	2016	2017	2018	2019
<b>Jan</b>		12	6	4
<b>Fev</b>		11	6	4
<b>Mar</b>		10	5	4
<b>Abr</b>	24	8	5	
<b>Mai</b>	24	8	5	
<b>Jun</b>	24	7	5	
<b>Jul</b>	20	7	4	
<b>Ago</b>	20	6	4	
<b>Set</b>	19	6	4	
<b>Out</b>	19	6	4	
<b>Nov</b>	19	6	4	
<b>Dez</b>	15	6	4	

7- Solicitamos o fluxo de caixa projetado para o ano de 2019.

R: Com relação ao item 7, informamos que solicitaremos uma reunião presencial com o Sr. Gustavo Licks, especificamente para tratarmos da projeção de caixa para o ano de 2019.

- **Manifestações em Habilitações e Impugnações**

Atualmente está em processamento apenas um processo de Impugnação de Crédito, de nº 0021560-97.2017.8.19.0001, interposto pelas Recuperandas em face do crédito do FUNDO DE INVESTIMENTO DO FUNDO DE GARANTIA DO TEMPO DE SERVIÇO - FI-FGTS, no qual a Administração Judicial se manifestou em 23 de agosto de 2017.

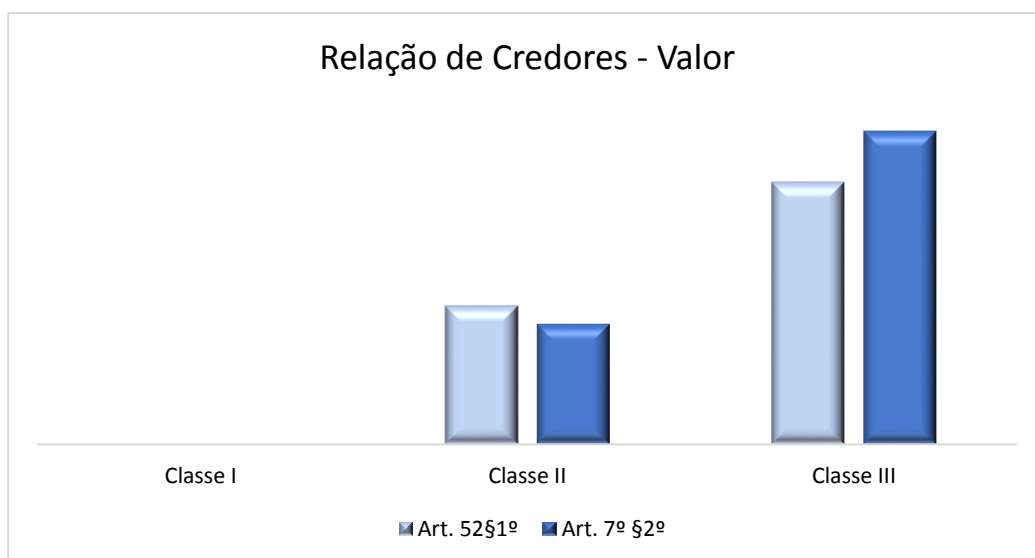
#### 4) Relação de Credores

O edital contendo a relação nominal de credores, nos termos do art. 52, parágrafo único da Lei 11.101/2005 foi publicado em 15/09/2016.

Art. 52§1º				
Moeda	BRL	USD	EUR	Conversão
Classe I	358.265,64	9.206,23	14.766,57	R\$ 449.590,18
Classe II	4.293.030.317,52	681.436.830,07		R\$ 6.691.687.959,36
Classe III	4.537.448.307,95	8.071.875.396,99		R\$ 12.609.323.704,94

O edital elaborado pela Administração Judicial, nos termos do art. 7º, §2º da Lei 11.101/2005, contendo a relação de credores após a análise das habilitações e divergências quanto aos créditos relacionados, foi publicada em 12/12/2016.

Art. 7º §2º				
Moeda	BRL	USD	EUR	Conversão
Classe I	500.111,50	31.374,04	20.573,23	R\$ 682.801,29
Classe II	3.557.754.159,30	658.805.035,67		R\$ 5.791.103.230,21
Classe III	7.498.086.735,37	2.229.053.865,44	9.835,24	15.060.851.174,33



## 5) Plano de Recuperação Judicial

A decisão que homologou o Plano de Recuperação foi proferida em 22 de novembro de 2018 e publicada em 29 de novembro de 2018.

O Plano de Recuperação, na sua cláusula 6.3, prevê que todos os credores poderão optar, mediante notificação, pelo recebimento de uma quantia em dinheiro, corresponde a R\$ 50.000,00 (cinquenta mil reais), limitada ao valor do crédito, dando quitação integral.

As Recuperandas receberam 19 (dezenove) notificações, dos seguintes credores:

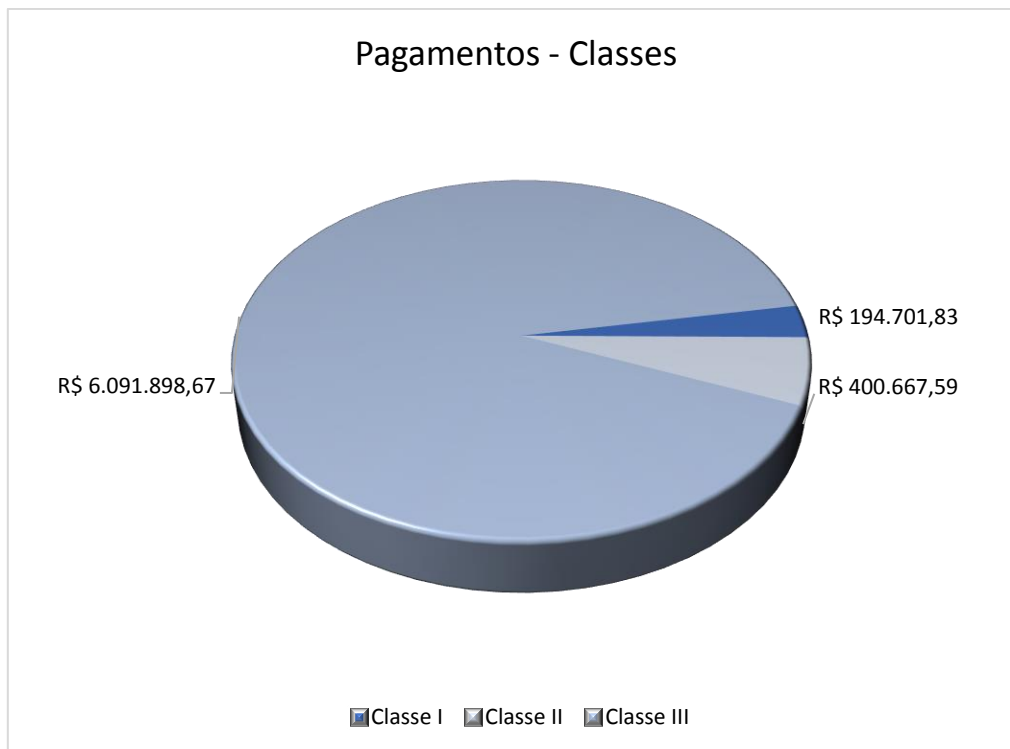
Credor
ACCENTURE DO BRASIL LTDA
BPO - SYNERGY SERVICOS CONTABEIS LT
CONFERENCE CALL DO BRASIL SA
DAVIS POLK & WARDWELL CONSULTORES
Deutsche Bank Trust Company America
FTI CONSULTORIA LTDA
GRANT THORNTON OUTSOURCING
INTRALINKS SERVICOS DE INFORMATICA
KINEA RENDA IMOBILIARIA FUNDO
KPMG ASSESSORES TRIBUTARIOS LTDA.
LEASEPLAN ARRENDAMENTO
REGINA MARIA OZORIO DA CRUZ
RICARDO FROES ALVES FERREIRA
RP BRASIL COMUNICACOES LTDA
RR DONNELLEY FINANCIAL COMUNICACAO
SERGIO BERMUDEZ ADVOGADOS
STANDARD CHARTERED BANK
TOCANTINS ADVOGADOS
VIDEO CLIPPING PRODUCOES LTDA

**Tabela 1: Notificações**

A credora PricewaterhouseCoopers Auditores Independentes entregou Declaração de Inexistência do Débito arrolado nos autos da Recuperação Judicial, na qual informou o cancelamento do seu crédito.

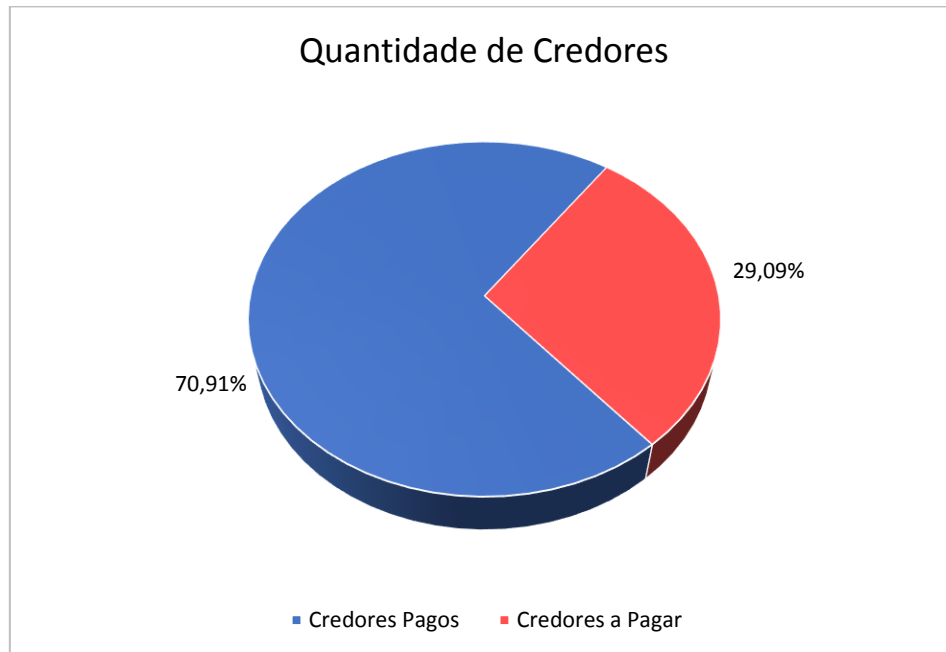
No mês de dezembro de 2018, as Recuperandas realizaram pagamentos para os Credores que optaram pelo recebimento dos R\$ 50.000,00 (cinquenta mil reais) e os credores que detém créditos pequenos.

Por meio desses pagamentos e do cancelamento do crédito da credora PricewaterhouseCoopers, as Devedoras conseguiram liquidar R\$ 6.687.268,09 (seis milhões seiscentos e oitenta e sete mil duzentos e sessenta e oito reais e nove centavos) dos créditos da Recuperação Judicial, conforme gráfico a seguir:



**Gráfico 1: Pagamentos**

As Recuperandas, através das quitações, diminuíram 70,91% (setenta inteiros e noventa e um centésimos por cento) da quantidade de credores do seu quadro, demonstrado no gráfico a seguir:



**Gráfico 2: Quantidade**

Sendo assim, a recuperanda cumpriu com os pagamentos referente a clausula 6.3 do Plano de Recuperação Judicial.

## 6) Análise Financeira

Em análise aos documentos contábeis e financeiros de fevereiro de 2019, elaborou-se os estudos evidenciados a seguir:

- Receitas;
- Aplicação dos Recursos;
- Resultado financeiro; e
- Variações Patrimoniais.

### a) Receitas

#### I. Nacional

Em fevereiro de 2019, somente a Sete Brasil contabilizou receita no valor de R\$ 63.783 (sessenta e três mil setecentos e oitenta e três reais).

A receita mensal, das Recuperandas, está evidenciada no gráfico abaixo:




Gráfico 1: Receita Mensal

#### II. International

No mês de fevereiro de 2019, a Sete Holding não auferiu receita.

A Sete International I contabilizou receitas, oriundas de operações financeiras, no total de \$ 19.880.081 (dezenove milhões oitocentos e oitenta mil oitenta e um dólares).

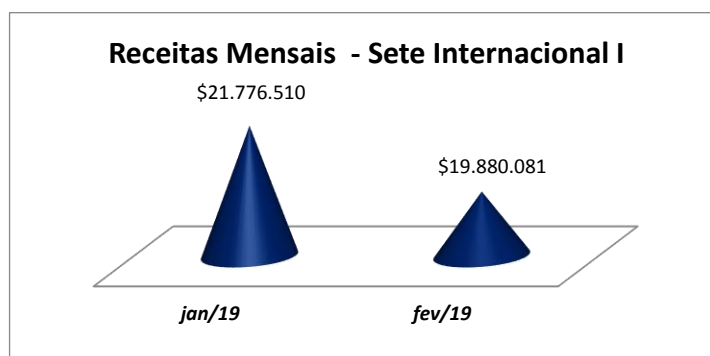


Gráfico 2: Receita Mensal Sete Internacional I

A receita da Sete International II somou o valor de € 446.689 (quatrocentos e quarenta e seis mil seiscentos e oitenta e nove euros) referente a receitas de juros.

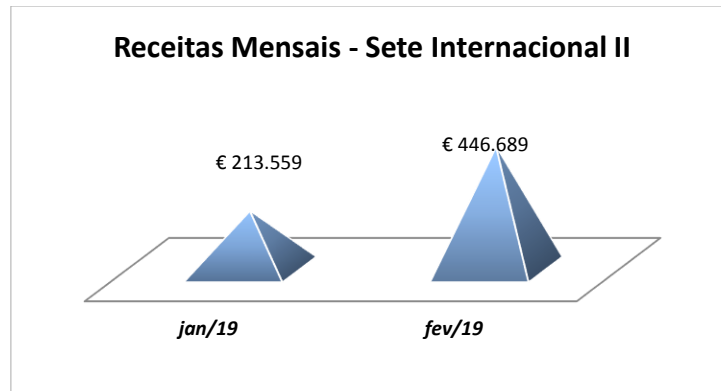


Gráfico 3: Receitas Financeiras Sete Internacional II

## b) Aplicação dos Recursos

### 1. Nacional

Em fevereiro, a Sete Brasil contabilizou de despesas, o valor de R\$23.841.910 (vinte e três milhões oitocentos e quarenta e um mil e novecentos e dez reais).

A Sete investimento I realizou em despesa o valor de R\$ 1.176.094 (um milhão cento e setenta e seis mil e noventa e quatro reais), conforme demonstrado gráfico a seguir:

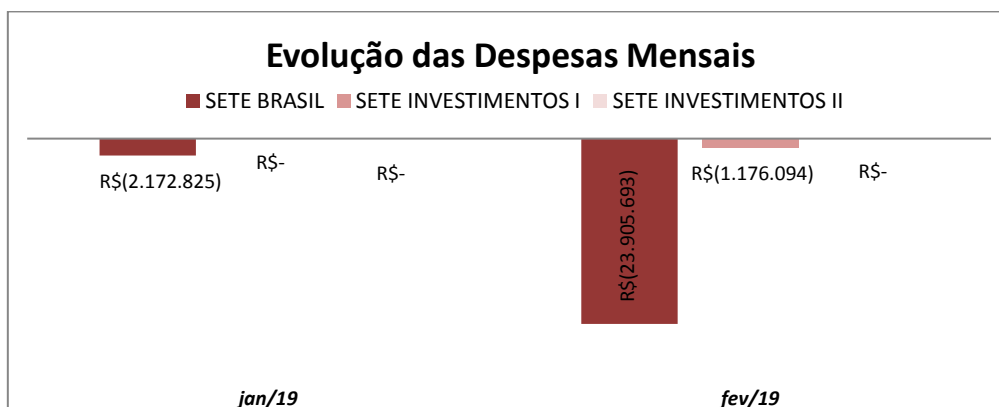


Gráfico 4: Despesas mensais



No mês de fevereiro, o desembolso efetuado pela empresa Sete Brasil foi de R\$ 2.306 (dois milhões trezentos e seis mil reais), sendo que o maior pagamento foi destinado para Advogados.

Descrição	Fevereiro
Aporte	–
Aporte para impostos	–
Aporte para pagamentos	–
Assessoria / Consultorias	556
Outsourcing	86
RH	–
Administrador Judicial	469
Despesas Administrativas	1.177
Advogados	745
Agência de turismo	–
Aluguel de veículos	–
Assessoria de imprensa	19
Assinaturas	–
Auditoria	28
Benefícios	–
Cambio	–
Canal de denúncias	–
Cartão Corporativo	–
Cartão de visitas	–
Cartório	–
Clipping	–
Conference Call	–
Conselho	–
Correios	0
Depósito	–
Despesas de locação	28
Entregas	–
Governança	–
Impressoras	11
Índice	–
Informática	–
Internet	60
Material escritório	–
Moeda estrangeira	–
Obras	–

Outros	38
Outsourcing	158
Procuração credores	–
Publicação RI	3
Reembolsos e viagens	76
RH	–
Serviços gerais	1
Site RI	–
Telefone	10
Tradução	–
ICSP	–
SAP	–
Transportadora	–
Não Classificado	–
Despesas Bancárias	22
Agente Fiduciário	22
Fundo rotativo	0
Despesas de Pessoal	295
Benefícios	105
Exames	0
Folha	190
Impostos (trabalhistas)	–
Rescisão	–
Sindicato	–
Impostos	256
Cambio	–
Darf	–
Darm	–
Impostos (trabalhistas)	192
ISS	0
Moeda estrangeira	–
PIS COFINS CSLL	64
Outros	–
Outros	–
<b>Total</b>	<b>2.306</b>

Tabela 1: Fluxo de Saídas de Caixa Sete Brasil

As Recuperandas Sete Holding e Sete International II não somaram despesas, no período de fevereiro.



Gráfico 5: Despesas mensais Sete Holding e Sete International II

A Sete International I registrou em despesas \$ 205.058 (duzentos e cinco mil e cinquenta e oito dólares) para o mês de fevereiro.




Gráfico 6: Despesas mensais Sete International I

## c) Resultado Financeiro

### I. Nacional

O resultado das Recuperandas em fevereiro foi negativo em R\$25.018.004 (vinte e cinco milhões dezoito mil quatro reais), detalhando a seguir:

- A Sete Brasil contabilizou um prejuízo de R\$ 23.841.910 (vinte e três milhões oitocentos e quarenta e um mil e novecentos e dez reais);
- A Sete Investimentos I auferiu resultado negativo de R\$ 1.176.094 (um milhão cento e setenta e seis mil e noventa e quatro reais); e

- A Sete Investimentos II não obteve resultado no período.

Os resultados mensais, estão evidenciados no gráfico abaixo:

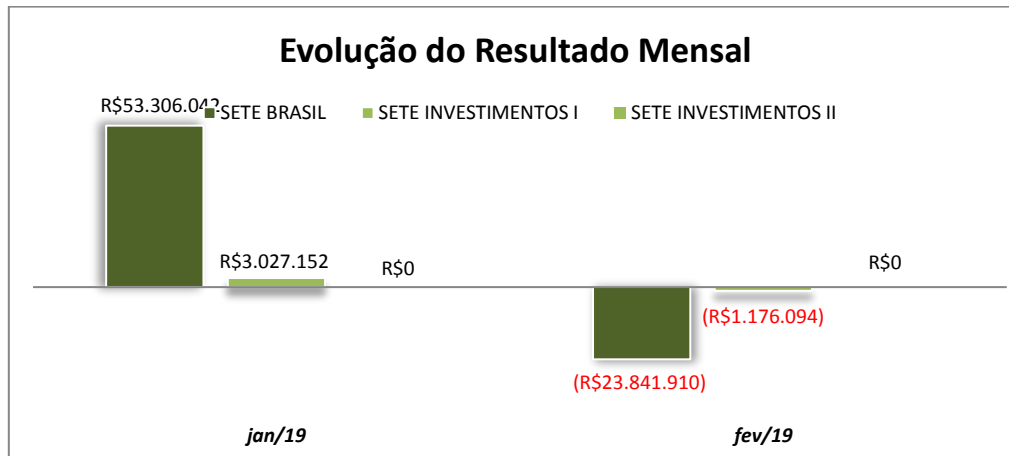


Gráfico 2: Evolução do Resultado Mensal

## II. International

No mês de fevereiro, a Sete Holding não obteve resultado e a Sete International II alcançou resultado positivo de € 446.689 (quatrocentos e quarenta e seis mil seiscentos e oitenta e nove euros).




Gráfico 8: Resultado mensal Sete Holding e Sete Internacional II

A Sete International I apurou lucro mensal de \$ 19.675.024 (dezenove milhões seiscentos e setenta e cinco mil vinte e quatro dólares).

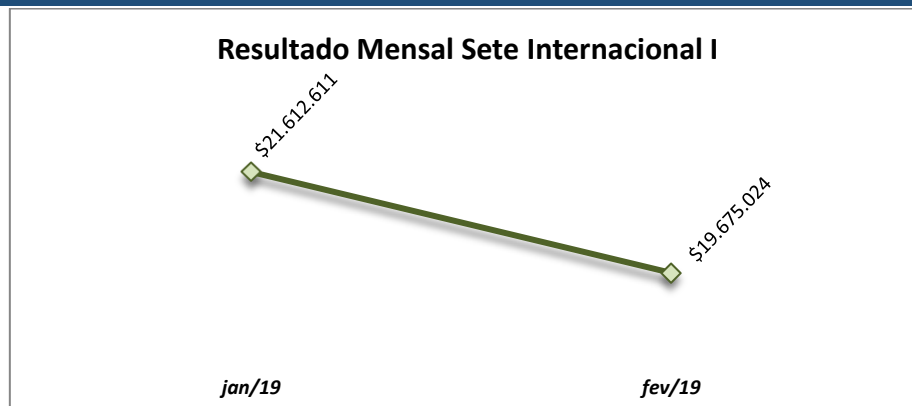


Gráfico 9: Resultado mensal Sete Internacional I

## d) Variação Patrimonial

### I. Nacional

Em fevereiro, o total de Ativos da Sete Brasil era de R\$ 1.858.401.311 (um bilhão oitocentos e cinquenta e oito milhões quatrocentos e um mil e trezentos e onze reais), a conta que registrou maior variação foi a conta Caixa e Equivalentes de Caixa, representando uma redução em comparação ao mês anterior, conforme tabela abaixo:

SETE BRASIL			
DESCRIÇÃO	JAN/2019	FEV/2019	%
<b>ATIVO CIRCULANTE</b>	<b>R\$ 15.896.279</b>	<b>R\$ 13.532.399</b>	<b>14,87%</b>
Caixa E Equivalentes De Caixa	R\$ 12.026.454	R\$ 9.772.844	-18,74%
Adiantamentos Diversos	R\$ 138.786	R\$ 143.245	3,21%
Tributos A Recuperar	R\$ 356.019	R\$ 366.811	3,03%
Despesas Antecipadas	R\$ 3.375.020	R\$ 3.249.499	-3,72%
<b>REALIZÁVEL A LONGO PRAZO</b>	<b>R\$ 1.842.003.255</b>	<b>R\$ 1.842.003.255</b>	<b>0,00%</b>
Depósitos Judiciais	R\$ 36.756	R\$ 36.756	0,00%
Partes Relacionadas	R\$ 2.348.672	R\$ 2.348.672	0,00%
Empréstimos Partes Relacionadas	R\$ 1.373.338.000	R\$ 1.373.338.000	0,00%
Juros S/ Empréstimos Com Partes Relacionadas	R\$ 466.279.827	R\$ 466.279.827	0,00%
<b>ATIVO NÃO CIRCULANTE</b>	<b>R\$ 906.705</b>	<b>R\$ 865.656</b>	<b>-4,53%</b>
Investimentos	R\$ 2.000	R\$ 2.000	0,00%
Intangível	R\$ 197.088	R\$ 173.979	-11,73%
Imobilizado	R\$ 707.617	R\$ 689.677	-2,54%
<b>TOTAL DO ATIVO</b>	<b>R\$ 1.858.806.239</b>	<b>R\$ 1.856.401.311</b>	<b>-0,13%</b>

Tabela 2: Ativo Sete Brasil

Conforme a resolução do Conselho Federal de Contabilidade nº 1.049/05  
 “Quando o valor do Passivo for maior que o valor do Ativo, o resultado é

denominado Passivo a Descoberto.” O Passivo descoberto da Sete Brasil no período da análise foi de R\$ 22.976.131.453 (vinte e dois bilhões novecentos e setenta e seis milhões cento e trinta e um mil e quatrocentos e cinquenta e três reais).

O resultado do exercício foi um lucro no valor de R\$ 29.464.132 (vinte e nove milhões quatrocentos e sessenta e quatro mil cento e trinta e dois reais).

SETE BRASIL			
DESCRIÇÃO	JAN/2019	FEV/2019	%
<b>TOTAL DO PASSIVO CIRCULANTE</b>	<b>R\$ 1.458.983</b>	<b>R\$ 1.368.937</b>	<b>-6,17%</b>
Fornecedores	R\$ 1.055.374	R\$ 971.538	-7,94%
Obrigações Trabalhistas E Sociais	R\$ 264.650	R\$ 265.650	0,38%
Obrigações Fiscais	R\$ 138.959	R\$ 131.749	-5,19%
<b>TOTAL DO PASSIVO NÃO CIRCULANTE</b>	<b>R\$ 24.809.636.799</b>	<b>R\$ 24.831.163.827</b>	<b>0,09%</b>
Partes Relacionadas	R\$ 907.789.294	R\$ 929.316.322	2,37%
Empréstimos E Financiamentos	R\$ 2.422.861.343	R\$ 2.422.861.343	0,00%
Provisão Para Perda De Investimentos	R\$ 21.478.986.162	R\$ 21.478.986.162	0,00%
<b>TOTAL DO PATRIMÔNIO LIQUIDO</b>	<b>-R\$ 22.952.289.543</b>	<b>-R\$ 22.976.131.453</b>	<b>0,10%</b>
Capital Social	R\$ 8.251.500.000	R\$ 8.251.500.000	0,00%
( - ) Gastos Com Emissão De Ações	-R\$ 56.994.041	-R\$ 56.994.041	0,00%
Ajuste De Avaliação Patrimonial	-R\$ 3.935.126.690	-R\$ 3.935.126.690	0,00%
Ajuste Acumulado De Conversão	R\$ 4.045.435.762	R\$ 4.045.435.762	0,00%
Resultado Do Período	R\$ 53.306.042	R\$ 29.464.132	-44,73%
Prejuízo Acumulado	-R\$ 31.310.410.617	-R\$ 31.310.410.617	0,00%
<b>TOTAL DO PASSIVO E PL</b>	<b>R\$ 1.858.806.239</b>	<b>R\$ 1.856.401.311</b>	<b>-0,13%</b>

Tabela 3: Passivo e PL Sete Brasil

A Sete Investimentos I, no final do mês de fevereiro, somou em Ativos R\$ 1.721.226.284 (um bilhão setecentos e vinte e um milhões duzentos e vinte e seis mil duzentos e oitenta e quatro reais). As contas que sofreram variação foram Empréstimos partes relacionadas e Juros s/ empréstimos com parte relacionadas, conforme tabela a seguir:

SETE INVESTIMENTOS I			
DESCRIÇÃO	JAN/2019	FEV/2019	%
<b>ATIVO CIRCULANTE</b>	<b>R\$ 10.573.741</b>	<b>R\$ 10.573.741</b>	<b>0,00%</b>
Caixa E Equivalentes De Caixa	R\$ 2.563	R\$ 2.563	0,00%
Contas A Receber	R\$ 10.571.178	R\$ 10.571.178	0,00%
<b>REALIZÁVEL A LONGO PRAZO</b>	<b>R\$ 1.671.125.837</b>	<b>R\$ 1.710.652.543</b>	<b>2,37%</b>
Empréstimos Partes Relacionadas	R\$ 1.440.857.145	R\$ 1.475.025.175	2,37%
Juros S/ Empréstimos Com Partes Relacionadas	R\$ 225.974.038	R\$ 231.332.714	2,37%
Investimentos	R\$ 4.294.654	R\$ 4.294.654	0,00%
<b>TOTAL DO ATIVO</b>	<b>R\$ 1.681.699.578</b>	<b>R\$ 1.721.226.284</b>	<b>2,35%</b>

Tabela 3: Ativo Sete Investimento I

A Sete Investimentos I apresentou o passivo descoberto em R\$ 35.905.357 (trinta e cinco milhões novecentos e cinco mil e trezentos e cinquenta e sete reais) e lucro para o exercício é de R\$ 1.851.058 (um milhão oitocentos e cinquenta e um mil e cinquenta e oito reais), conforme tabela a seguir:

SETE INVESTIMENTOS I			
DESCRIÇÃO	JAN/2019	FEV/2019	%
<b>TOTAL DO PASSIVO CIRCULANTE</b>	<b>R\$ 1.716.428.841</b>	<b>R\$ 1.757.131.641</b>	<b>2,37%</b>
Fornecedores	R\$ 2.078	R\$ 2.078	0,00%
Empréstimos E Financiamentos	R\$ 1.716.426.763	R\$ 1.757.129.563	2,37%
<b>TOTAL DO PATRIMÔNIO LIQUIDO</b>	<b>-R\$ 34.729.263</b>	<b>-R\$ 35.905.357</b>	<b>3,39%</b>
Capital Social	R\$ 28.070.900	R\$ 28.070.900	0,00%
Ajuste Acumulado De Conversão	R\$ 5.858.975	R\$ 5.858.975	0,00%
Resultado Do Período	R\$ 3.027.152	R\$ 1.851.058	-38,85%
Prejuízo Acumulado	-R\$ 71.686.290	-R\$ 71.686.290	0,00%
<b>TOTAL DO PASSIVO E PL</b>	<b>R\$ 1.681.699.578</b>	<b>R\$ 1.721.226.284</b>	<b>2,35%</b>

Tabela 4: Passivo e PL Sete Investimento I

A recuperanda Sete Investimentos II apresentou o total de Ativos de R\$ 20.739 (vinte mil setecentos e trinta e nove reais) no final de fevereiro, e o Patrimônio Líquido no valor de R\$ 19.199 (dezenove mil cento e noventa e nove reais).

## II. International

O total de Ativos da Sete Holding ao fim do mês de fevereiro era de € 2.772.800.352 (dois bilhões setecentos e setenta e dois milhões oitocentos mil e trezentos e cinquenta e dois euros), conforme tabela a seguir:

SETE HOLDING			
DESCRIÇÃO	JAN/2019	FEV/2019	%
<b>ATIVO NÃO CIRCULANTE</b>	<b>€ 2.772.800.352</b>	<b>€ 2.772.800.352</b>	<b>R\$ 0</b>
Investimentos	€ 2.772.800.352	€ 2.772.800.352	R\$ 0
Despesas Antecipadas	€ 0	€ 0	#DIV/0!
<b>ATIVO TOTAL</b>	<b>€ 2.772.800.352</b>	<b>€ 2.772.800.352</b>	<b>0,00%</b>

Tabela 5: Ativo Sete Holding

O Patrimônio Líquido da Sete Holding, ao fim de fevereiro totalizou € 2.772.800.167 (dois bilhões setecentos e setenta e dois milhões oitocentos mil e cento e sessenta e sete euros), com resultado do exercício negativo no valor de € 1.682 (um mil seiscentos e oitenta e dois euros).

SETE HOLDING			
DESCRIÇÃO	JAN/2019	FEV/2019	%
<b>PASSIVO CIRCULANTE</b>	<b>€ 185</b>	<b>€ 185</b>	<b>0,00%</b>
Taxa de administração	€ 185	€ 185	0,00%
<b>PATRIMÔNIO LÍQUIDO</b>	<b>€ 2.772.800.167</b>	<b>€ 2.772.800.167</b>	<b>0,00%</b>
Capital social	€ 2.773.339.950	€ 2.773.339.950	0,00%
Resultado acumulado	-€ 538.101	-€ 538.101	0,00%
Resultado do período	-€ 1.682	-€ 1.682	0,00%
<b>TOTAL DO PASSIVO E PL</b>	<b>€ 2.772.800.352</b>	<b>€ 2.772.800.352</b>	<b>0,00%</b>

Tabela 7: Passivo e PL Sete Holding

Os Ativos da recuperanda Sete International I ao fim do mês de fevereiro somavam \$ 5.311.055.909 (cinco bilhões trezentos e onze mil cinquenta e cinco mil e novecentos e nove dólares), sendo que a conta Caixa e equivalentes foi a



que ocorreu maior variação no grupo, representando uma redução de 42,36% (quarenta e dois inteiros e trinta e seis centésimos por cento).

SETE INTERNATIONAL I			
DESCRIÇÃO	JAN/2019	FEV/2019	%
<b>ATIVO CIRCULANTE</b>	<b>\$251.441.679</b>	<b>\$250.236.057</b>	<b>-0,48%</b>
Caixa e equivalentes de caixa	\$2.846.419	\$1.640.797	-42,36%
Partes relacionadas	\$248.595.260	\$248.595.260	0,00%
<b>ATIVO NÃO CIRCULANTE</b>	<b>\$5.039.850.663</b>	<b>\$5.060.819.852</b>	<b>0,42%</b>
Investimentos	\$848.582.895	\$848.582.895	0,00%
Despesas antecipadas	\$61.829	\$61.829	0,00%
Empréstimo à controlada	\$4.011.196.421	\$4.024.468.273	0,33%
Juros sobre o empréstimo à controlada	\$180.009.518	\$187.706.855	4,28%
<b>ATIVO TOTAL</b>	<b>\$5.291.292.342</b>	<b>\$5.311.055.909</b>	<b>0,37%</b>

Tabela 8: Ativo Sete International I

A Sete International I, ao fim de janeiro o Patrimônio Líquido de \$ 4.771.078.088 (quatro bilhões setecentos e setenta e um milhões setenta e oito mil e oitenta e oito dólares), com resultado positivo de \$ 41.287.634 (quarenta e um milhões duzentos e oitenta e sete mil seiscentos e trinta e quatro dólares).

SETE INTERNATIONAL I			
DESCRIÇÃO	JAN/2019	FEV/2019	%
<b>PASSIVO CIRCULANTE</b>	<b>\$244.281</b>	<b>\$280.721</b>	<b>14,92%</b>
Assessoria Jurídica	\$225.040	\$261.480	16,19%
Auditoria	\$5.472	\$5.472	0,00%
Outras despesas	\$13.769	\$13.769	0,00%
<b>TOTAL PASSIVO NÃO CIRCULANTE</b>	<b>\$539.644.994</b>	<b>\$539.697.100</b>	<b>0,01%</b>
Partes relacionadas	\$29.487.114	\$29.487.114	0,00%
Empréstimos de acionistas	\$350.778.100	\$350.778.100	0,00%
Custo dos empréstimos	<b>-\$9.881.388</b>	<b>-\$9.829.283</b>	-0,53%
Juros sobre o empréstimo de acionista	\$120.336.489	\$120.336.489	0,00%
Empréstimo de Luce Venture	\$46.509.686	\$46.509.686	0,00%
Juros sobre o empréstimo de Luce Venture	\$2.414.994	\$2.414.994	0,00%
<b>PATRIMÔNIO LÍQUIDO</b>	<b>\$4.751.403.065</b>	<b>\$4.771.078.088</b>	<b>0,41%</b>
Ações ordinárias	\$45.991	\$45.991	0,00%
Capital social	\$3.517.996.118	\$3.517.996.118	0,00%
Resultado acumulado	\$1.211.748.345	\$1.211.748.345	0,00%
Resultado do período	\$21.612.611	\$41.287.634	91,03%
<b>TOTAL DO PASSIVO E PL</b>	<b>\$5.291.292.340</b>	<b>\$5.311.055.909</b>	<b>0,37%</b>

Tabela 9: Passivo e PL Sete International I

Ao fim do mês de fevereiro, a recuperanda Sete International II possuía o total de Ativos de € 32.268.553 (trinta e dois milhões duzentos e sessenta e oito mil quinhentos e cinquenta e três euros), sendo que a conta que sofreu maior variação do período foram as contas *Empréstimos à controlada e Juros sobre o empréstimos à controlada*.

SETE INTERNATIONAL II			
DESCRIÇÃO	JAN/2019	FEV/2019	%
<b>ATIVO NÃO CIRCULANTE</b>	<b>€ 31.821.878</b>	<b>€ 32.268.553</b>	<b>1,40%</b>
Investimentos	€ 591.079	€ 591.079	0,00%
Empréstimo à controlada	€ 30.623.272	€ 30.870.632	0,81%
Juros sobre o empréstimo à controlada	€ 607.527	€ 806.842	32,81%
<b>ATIVO TOTAL</b>	<b>€ 31.821.878</b>	<b>€ 32.268.553</b>	<b>1,40%</b>

Tabela 10: Ativo Sete International II

O total do Patrimônio Líquido da Sete International II ao final de fevereiro foi de € 32.268.554 (trinta e dois milhões duzentos e sessenta e oito mil quinhentos e cinquenta e quatro euros), com o lucro do exercício de € 592.136 (quinhentos e noventa e dois mil cento e trinta e seis euros).

Sete International II			
DESCRIÇÃO	JAN/2019	FEV/2019	%
<b>PASSIVO CIRCULANTE</b>	<b>€ 14</b>	<b>€ 0</b>	<b>-100,00%</b>
Empréstimos de bancos comerciais	€ 14	€ 0	-100,00%
<b>PATRIMÔNIO LÍQUIDO</b>	<b>€ 31.821.865</b>	<b>€ 32.268.554</b>	<b>1,40%</b>
Capital social	€ 23.813.904	€ 23.813.904	0,00%
Resultado Acumulado	€ 7.862.514	€ 7.862.514	0,00%
Resultado do Período	€ 145.447	€ 592.136	307,11%
<b>TOTAL PASSIVO E PL</b>	<b>€ 31.821.879</b>	<b>€ 32.268.554</b>	<b>1,40%</b>

Tabela 11: Passivo e PL Sete International II

## 7) Conclusão

Em análise à documentação encaminhada, conclui-se que:

- a. Das empresas nacionais, somente a Sete Brasil contabilizou receitas;
- b. A despesa da Sete Brasil aumentou em cotejo ao mês anterior;
- c. As Recuperandas Sete Brasil e Sete Investimentos registraram prejuízo;
- d. As Recuperandas Sete International I e Sete International II registraram lucro.

O processo de Recuperação Judicial se encontra em fase de cumprimento do Plano de Recuperação Judicial.

Rio de Janeiro, 27 de maio de 2019.

GUSTAVO BANHO LICKS  
CRC-RJ 087.155/O-7  
OAB/RJ 176.184

LEONARDO FRAGOSO  
OAB/RJ 175.354

ISABEL BONELLI  
OAB/RJ 204.938