



LICKS Associados

Relatório de Atividade

Processo:0142307-13.2016.8.19.0001

Sete Brasil Participações S.A

Sete Investimentos I S.A.

Sete Investimentos II S.A.

Sete Holding GMBH

Sete International One GMBH

Sete International Two GMBH

Abril de 2022

Licks Associados nomeada para o cargo de Administrador Judicial da Recuperação Judicial das Sociedades SETE BRASIL PARTICIPAÇÕES S.A., SETE INVESTIMENTOS I S.A., SETE INVESTIMENTOS II S.A., SETE HOLDING GMBH, SETE INTERNATIONAL ONE GMBH e SETE INTERNATIONAL TWO GMBH, nos autos do processo nº 0142307-13.2016.8.19.0001, vem, perante o Juízo da 3ª Vara Empresarial da Comarca da Capital do Estado do Rio de Janeiro, nos termos do art. 22, inciso II, alínea “c”, da Lei nº 11.101/2005, apresentar o Relatório Mensal de Atividade do mês de abril de 2022 elaborado com base na fiscalização das atividades da devedora.

As informações contidas no Relatório Mensal de Atividades foram extraídas de documentos contábeis de DRE, Balancete, extrato bancário e conciliação bancária.

1) O Processo	4
2) Histórico	5
3) Causas do Pedido de Recuperação Judicial	5
4) Estrutura Societária.....	6
5) Número de Funcionários	7
6) Atividades da Administração Judicial.....	8
7) Relação de Credores	9
8) Plano de Recuperação Judicial	12
9) Análise Financeira	13
10) Conclusão	34
Figura 1: Estrutura Societária	6
Figura 2: Número de Funcionários	7
Figura 3: Número de Pessoas Jurídicas	7
Figura 4: E-mail.....	Error! Bookmark not defined.

1) O Processo

Data	Evento	Id.
29/04/2016	Pedido de processamento da RJ - art. 52	-
13/06/2016	Decisão de deferimento do pedido de processamento da RJ	1499 / 1507
15/06/2016	Publicação da decisão de deferimento do processamento da RJ	1576
15/09/2016	Publicação do 1º Edital – art. 52, §1º	2038
06/10/2016	Fim do prazo para habilitações e divergências ao AJ – art. 7º, §1º	-
12/08/2016	-	1770/1968 –
07/11/2018	Apresentação do Plano de Recuperação Judicial ao Juízo – art. 53	6971/6972
25/10/2016	Publicação Edital de recebimento do PRJ – art. 53, par. único	2228
12/12/2016	Publicação do Edital da Relação de Credores do AJ - art. 7º, §2º	2933
30/01/2017	Fim do prazo para apresentar Impugnações em Juízo - art. 8º	-
08/12/2016	Fim do prazo para apresentar Objeções ao PRJ - art. 53, par. Único e art. 55, par. Único	-
21/10/2016	Edital de convocação de Assembleia Geral de Credores - art. 36	2226
15/12/2016	-	
09/11/2018	Assembleia Geral de Credores - 1ª Convocação	7054/7072
	Assembleia Geral de Credores - 2ª Convocação	-
22/11/2018	Homologação do PRJ e concessão da RJ	7102/7106
	Quadro Geral de Credores – Art. 18	10341
22/11/2020	Fim do prazo para o cumprimento das obrigações vencidas nos 2 anos após a concessão da RJ	

2) Histórico

O Grupo Sete Brasil é especializado em gestão de portfólio de ativos com investimentos voltados para o setor de petróleo e gás na área offshore, especialmente aqueles relacionados ao pré-sal.

É a primeira sociedade a construir sondas de exploração em território nacional, desenvolvendo e retendo tecnologia no Brasil. A Companhia tem como objetivo proporcionar a seus acionistas a maximização do retorno sobre o capital empregado, por meio da operação de seus ativos, desenvolvendo todas as indústrias associadas aos negócios explorados, incluindo a indústria naval e a indústria de drilling.

3) Causas do Pedido de Recuperação Judicial

Às vésperas da assinatura dos documentos definitivos para a formalização do financiamento junto ao BNDES, no valor de R\$ 8,3 bilhões, cresciam as incertezas acerca das irregularidades levantadas no âmbito de alguns projetos da Petrobras. Na véspera da assinatura dos contratos de financiamento a serem celebrados com o BNDES, tornou-se público o conteúdo do Termo de Colaboração Premiada celebrado por Pedro Barusco, ex-Gerente de Serviços da Petrobras e ex-Diretor da Sete Brasil indicado pela Petrobras, com o Ministério Público Federal, que dava conta de um sofisticado esquema de corrupção em prejuízo do Grupo Sete. A situação foi agravada pelo fato de que a Operação Lava Jato também revelou o envolvimento dos Estaleiros no alegado esquema de corrupção.

A partir de então, frustraram-se todos os esforços para a obtenção de financiamentos. A incerteza do mercado quanto às perspectivas futuras na exploração do pré-sal, diante da crise econômica que acometeu a Petrobras, o temor da opinião pública e a revelação da corrupção mudaram os ventos da política governamental, fechando, na ocasião, as portas de todos os possíveis financiamentos para o Projeto Sondas. Ruiu-se assim um

pilar essencial do modelo de negócios da Sete Brasil: 75% (setenta e cinco por cento) dos investimentos viriam dessas fontes de financiamento de longo prazo.

Sem acesso a novas linhas de crédito — consequência direta dos fatos divulgados na operação policial —, as Recuperandas viram-se impossibilitadas de compor parte das obrigações assumidas com terceiros, notadamente instituições financeiras.

4) Estrutura Societária

A estrutura societária do Grupo Sete Brasil é constituída da seguinte forma:



Figura 1: Estrutura Societária

5) Número de Funcionários

Atualmente, as Recuperandas não possuem funcionários em seu quadro:

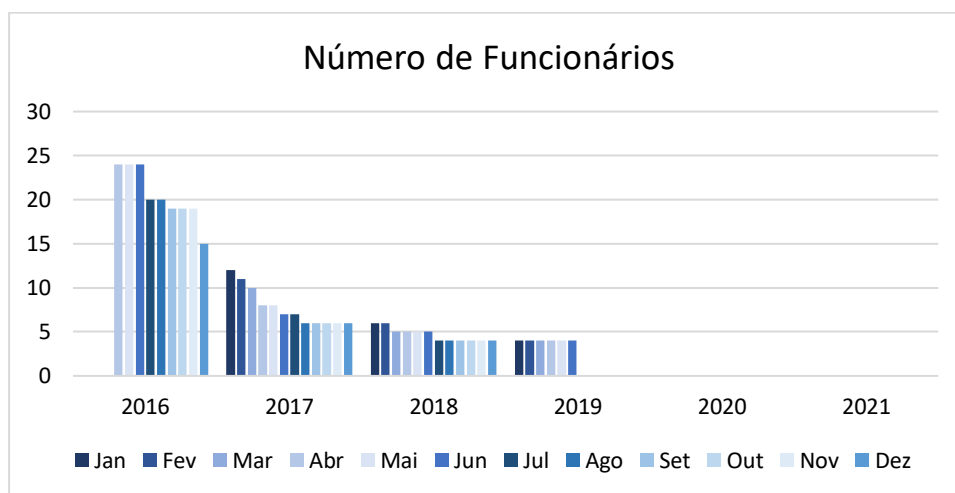


Figura 2: Número de Funcionários

Entretanto, possuem 4 (quatro) contratos com Pessoas Jurídicas:

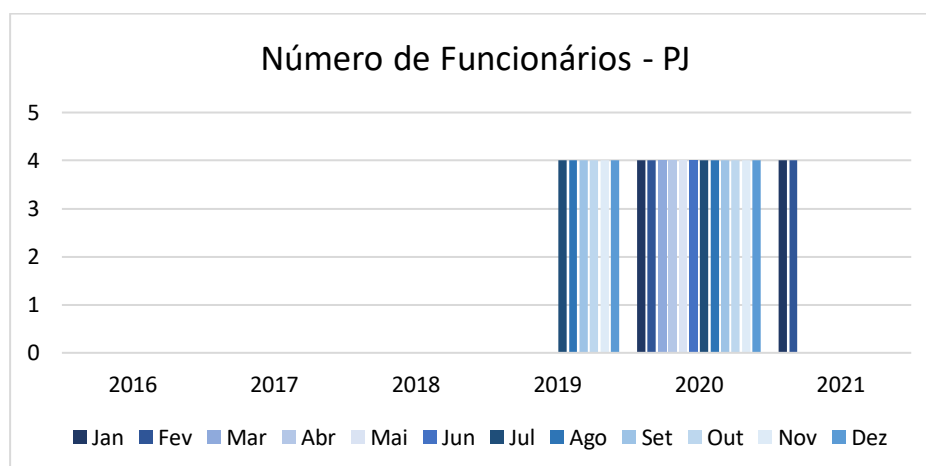


Figura 3: Número de Pessoas Jurídicas

6) Atividades da Administração Judicial

- **Manifestações nos autos principais**

A Administração Judicial não apresentou manifestações nos autos principais do processo de recuperação judicial no mês de abril de 2022:

- **Manifestações em habilitações e impugnações**

Atualmente não há processo de Impugnação de Crédito em andamento. Sendo assim, a Administração Judicial apresentou o Quadro-Geral de Credores, nos termos do art. 18 da LRF, no dia 10 de junho de 2020.

- **Atendimentos**

A Administração Judicial está à disposição dos credores e interessados diariamente para prestar informações e sanar suas dúvidas. No mês de abril de 2022, nenhum credor ou interessado entrou em contato.

- **Diligências**

A Administração Judicial não realizou diligência mensal de fiscalização das atividades no mês de abril de 2022.

7) Relação de Credores

- Relação de Credores do art. 52, §1º, II, da Lei nº 11.101/2005

A relação de credores publicada em 15/09/2016 apresentou créditos em três moedas: real, dólar norte-americano e euro. Os créditos em real totalizavam R\$ 9.211.699.671,02 (nove bilhões duzentos e onze milhões seiscentos e noventa e nove mil seiscentos e setenta e um reais e dois centavos).

Os créditos em dólar norte-americano totalizavam US\$ 2.869.246.592,20 (dois bilhões oitocentos e sessenta e nove milhões duzentos e quarenta e seis mil quinhentos e noventa e dois dólares norte-americanos e vinte cents). Já os créditos em euro totalizavam € 41.209,28 (quarenta e um mil duzentos e nove euros e vinte e oito cêntimos).

Art. 52, §1º, II			
Moeda	BRL	USD	EUR
Classe I	500.111,50	20.573,23	31.374,04
Classe II	3.562.820.222,65	658.805.035,67	
Classe III	5.648.379.336,87	2.210.420.983,30	9.835,24

Tabela 1 Relação de Credores art. 52, §1º

- Relação de Credores do art. 7º, §2º, da Lei nº 11.101/2005

A relação de credores elaborada pelo Administrador Judicial, nos termos do art. 7º, §2º, da Lei nº 11.101/2005, publicada em 12/12/2016, trouxe um aumento de 20,02% nos créditos em real, e 17,10% nos créditos em dólar norte-americano, em relação à relação de credores do art. 52, §1º, inciso II.

Art. 7º §2º			
Moeda	BRL	USD	EUR
Classe I	500.111,50	20.573,23	31.374,04
Classe II	3.557.754.159,30	658.923.226,70	
Classe III	7.498.086.735,37	2.700.902.765,06	9.835,24

Tabela 2 Relação de Credores art. 7º, §2º

- **Quadro-Geral de Credores do art. 18 da Lei nº 11.101/2005**

O Quadro-Geral de Credores leva em consideração os créditos quitados, conforme a previsão do Plano. Em comparação à relação de credores do art. 7º, §2º, houve redução de 38,37% nos créditos em real, resultante da exclusão do crédito, no valor de R\$ 2.422.595.663,45 (dois bilhões quatrocentos e vinte e dois milhões quinhentos e noventa e cinco mil seiscientos e sessenta e três reais e quarenta e cinco centavos) da Pavarini Distribuidora de Títulos, que foi listada, por erro material, com o mesmo crédito do Fundo de Investimento do Fundo de Garantia por Tempo de Serviço – FI-FGTS.

Cabe ressaltar também que o crédito do FI-FGTS foi parcialmente reconhecido como não sujeito à recuperação judicial, tanto em divergência apresentada ao Administrador Judicial, quanto pela Impugnação de Crédito a qual foi objeto. Portanto, o crédito sujeito à recuperação judicial é no valor de R\$ 1.811.943.511,20 (um bilhão oitocentos e onze milhões novecentos e quarenta e três mil quinhentos e onze reais e vinte centavos).

Ressaltamos também a exclusão do crédito da Sete Brasil Participações S.A. em face da Sete International One GmbH, no valor de R\$ 1.818.553.518,63 (um bilhão oitocentos e dezoito milhões quinhentos e cinquenta e três mil quinhentos e dezoito reais e sessenta e três centavos).

Assim, o total dos créditos em reais arrolados no Quadro-Geral de Credores é de R\$ 6.813.500.935,49 (seis bilhões oitocentos e treze milhões quinhentos mil novecentos e trinta e cinco reais e quarenta e nove centavos).

RELAÇÃO DE CREDORES

Os créditos em dólar norte-americano tiveram redução de 0,05% em comparação à relação de credores anterior, totalizando US\$ 3.358.259.538,91 (três bilhões trezentos e cinquenta e oito milhões duzentos e cinquenta e nove mil quinhentos e trinta e oito dólares norte-americanos e noventa e um cents). Já os créditos em euro foram todos quitados.

Art. 18			
Moeda	BRL	USD	EUR
Classe I			
Classe II	2.947.102.007,05	658.805.035,69	
Classe III	3.866.398.928,44	2.699.454.503,22	

Tabela 3 Quadro-Geral de Credores

8) Plano de Recuperação Judicial

Em 20 de agosto de 2021, houve a abertura, em primeira convocação, da assembleia-geral de credores com a finalidade específica de deliberar sobre a aprovação, rejeição ou modificação do quarto aditamento ao plano de recuperação judicial.

Entretanto, a assembleia foi suspensa para ser retomada em 04/11/2021. Nesta ocasião, foi suspensa novamente para ser realizada no dia 19/11/2021. Ocorrendo nova suspensão para ser retomada em 09/12/2021.

Em 09/12/2021, ocorreu o encerramento da Assembleia. Sendo assim, os credores votaram pela aprovação do 4º aditivo ao plano de recuperação judicial, porém, decidiram que a Ata será juntada no dia 04/02/2022, após a entrega do voto por escrito do Banco do Brasil.

As deliberações são sobre a prorrogação dos prazos estabelecidos nas Cláusulas 5.1.2, 5.8.1 e 5.8.4; prorrogação do prazo de standstill, previsto na Cláusula 5.6; bem como eventuais outras alterações porventura necessárias para a consecução dos objetivos previstos no PRJ.

9) Análise Financeira

O Administrador Judicial recebeu os balancetes dos meses de outubro, novembro e dezembro de 2021 das Recuperandas Sete Brasil, Sete Investimentos I, Sete Investimentos II, Sete Holding, Sete International One GmbH e Sete International Two GmbH (Doc. 01).

Em análise aos documentos recebidos, foram elaborados os estudos contábeis e financeiros evidenciados nos tópicos a seguir:

- a) Ativo;
- b) Passivo;
- c) Índice de Liquidez; e
- d) Demonstração do Resultado.

a) **Ativo:**• **Sete Brasil**

A Recuperanda totalizou o montante de R\$ 1.814.118.253 (um bilhão, oitocentos e quinze milhões, quinhentos e quarenta e seis mil e setecentos e setenta e três reais) em Ativos, para o encerramento de dezembro de 2021.

O total de bens e direitos da Sete Brasil reduziu em 0,05% (cinco centésimos por cento) em comparação com aquele contabilizado no mês de novembro de 2021.

A conta que sofreu a maior variação foi o Imobilizado com a redução de 7,48% (sete inteiros e quarenta e oito centésimos por cento) conforme tabela a seguir:

DESCRIÇÃO	SETE BRASIL				
		NOV/2021		DEZ/2021	Δ%
ATIVO CIRCULANTE	R\$	15.899.524	R\$	15.057.240	-5,30%
Caixa E Equivalentes De Caixa	R\$	13.464.770	R\$	12.616.184	-6,30%
Adiantamentos Diversos	R\$	131.179	R\$	131.411	0,18%
Tributos A Recuperar	R\$	237.101	R\$	243.172	2,56%

ANÁLISE FINANCEIRA

Despesas Antecipadas	R\$	1.115.648	R\$	1.115.648	0,00%
Depósitos Judiciais	R\$	942.944	R\$	942.944	0,00%
Outros Ativos Circulantes	R\$	7.882	R\$	7.882	0,00%
ATIVO NÃO CIRCULANTE	R\$	1.799.094.810	R\$	1.799.061.013	0,00%
Partes Relacionadas	R\$	3.566.088	R\$	3.541.112	-0,70%
Empréstimos Partes Relacionadas	R\$	1.326.019.805	R\$	1.326.019.805	0,00%
Juros S/ Empréstimos Com Partes Relacionadas	R\$	466.279.827	R\$	466.279.827	0,00%
Investimentos	R\$	3.109.007	R\$	3.109.007	0,00%
Intangível	R\$	3.302	R\$	3.214	-2,67%
Imobilizado	R\$	116.781	R\$	108.048	-7,48%
TOTAL DO ATIVO	R\$	1.814.994.334	R\$	1.814.118.253	-0,05%

Tabela 4 Análise Horizontal do Ativo – Sete Brasil

A conta Empréstimos Partes Relacionadas é a maior representação do grupo do Ativo, que corresponde com 73,09% (setenta e três inteiros e nove centésimos por cento) do total do grupo.

SETE BRASIL			
DESCRIÇÃO		DEZ/2021	%
ATIVO CIRCULANTE	R\$	15.057.240	0,83%
Caixa E Equivalentes De Caixa	R\$	12.616.184	0,70%
Adiantamentos Diversos	R\$	131.411	0,01%
Tributos A Recuperar	R\$	243.172	0,01%
Despesas Antecipadas	R\$	1.115.648	0,06%
Depósitos Judiciais	R\$	942.944	0,05%
Outros Ativos Circulantes	R\$	7.882	0,00%
ATIVO NÃO CIRCULANTE	R\$	1.799.061.013	99,17%
Partes Relacionadas	R\$	3.541.112	0,20%
Empréstimos Partes Relacionadas	R\$	1.326.019.805	73,09%
Juros S/ Empréstimos Com Partes Relacionadas	R\$	466.279.827	25,70%
Investimentos	R\$	3.109.007	0,17%
Intangível	R\$	3.214	0,00%
Imobilizado	R\$	108.048	0,01%
TOTAL DO ATIVO	R\$	1.814.118.253	100,00%

Tabela 5 Análise Vertical do Ativo – Sete Brasil

- **Sete Investimentos I**

No final de dezembro de 2021, a Sete Investimentos I possuía um total de R\$ 2.561.967.563 (dois bilhões, quinhentos e sessenta e um milhões, novecentos e sessenta e sete mil e quinhentos e sessenta e três reais) em Ativo.

Em cotejo com o total do Ativo contabilizado em novembro de 2021, observa-se uma redução de 0,70% (setenta centésimos por cento) do total.

Sete Investimentos I					
DESCRIÇÃO	NOV/2021		DEZ/2021		Δ%
ATIVO CIRCULANTE	R\$	215	R\$	215	0,00%
Caixa E Equivalentes De Caixa	R\$	215	R\$	215	0,00%
NÃO CIRCULANTE	R\$	2.579.950.630	R\$	2.561.967.348	-0,70%
Parte Relacionadas	R\$	10.573.536	R\$	10.573.536	0,00%
Empréstimos Partes Relacionadas	R\$	2.217.331.545	R\$	2.201.786.275	-0,70%
Juros S/ Empréstimos Com Partes Relacionadas	R\$	347.750.895	R\$	345.312.883	-0,70%
Investimentos	R\$	4.294.654	R\$	4.294.654	0,00%
TOTAL DO ATIVO	R\$	2.579.950.845	R\$	2.561.967.563	-0,70%

Tabela 6 Análise Horizontal do Ativo – Sete Investimentos I

I

A Conta Empréstimos Partes Relacionadas condiz com a maior representação, com 85,94% (oitenta e cinco inteiros e noventa e três centésimos por cento) do total do Ativo.

Sete Investimentos I			
DESCRIÇÃO	DEZ/2021		%
ATIVO CIRCULANTE	R\$	215	0,00%
Caixa E Equivalentes De Caixa	R\$	215	0,00%
NÃO CIRCULANTE	R\$	2.561.967.348	100,00%
Parte Relacionadas	R\$	10.573.536	0,41%
Empréstimos Partes Relacionadas	R\$	2.201.786.275	85,94%
Juros S/ Empréstimos Com Partes Relacionadas	R\$	345.312.883	13,48%
Investimentos	R\$	4.294.654	0,17%
TOTAL DO ATIVO	R\$	2.561.967.563	100,00%

Tabela 7 Análise Vertical do Ativo – Sete Investimentos I

- **Sete Investimentos II**

Para o exercício de 2021, a Recuperanda dispõe de R\$ 20.750 (vinte mil setecentos e cinquenta reais) de Ativos, sendo R\$ 12 (doze reais) em Tributos a Recuperar e R\$ 20.737 (vinte mil setecentos e trinta e sete reais) em Parte Relacionadas.

Ao contrapormos o total do Ativo de setembro com aquele contabilizado no período anterior, observa-se que não houve variação, conforme demonstrado em tabela a seguir:

DESCRIÇÃO	NOV/2021		DEZ/2021		Δ%
ATIVO CIRCULANTE	R\$	12	R\$	12	0,00%
Caixa E Equivalentes De Caixa	R\$	0	R\$	0	0,00%
Tributos A Recuperar	R\$	12	R\$	12	0,00%
NÃO CIRCULANTE	R\$	20.737	R\$	20.737	0,00%
Parte Relacionadas	R\$	20.737	R\$	20.737	0,00%
TOTAL DO ATIVO	R\$	20.750	R\$	20.750	0,00%

Tabela 8 Análise Horizontal Ativo – Sete Investimento II

- **Sete Holding**

No ano de 2021, a Sete Holding possui o valor de € 2.772.800.352 (dois bilhões, setecentos e setenta e dois milhões, oitocentos mil e trezentos e cinquenta e dois euros) no grupo de Investimento, sendo o seu único Ativo.

O total do Ativo não sofreu oscilação em cotejo entre os meses de da análise, conforme demonstrado em tabela a seguir:

Sete Holding					
DESCRIÇÃO	NOV/2021		DEZ/2021		%Δ
ATIVO CIRCULANTE	€	-	€	-	0,00%
Caixa e equivalentes de caixa	€	-	€	-	0,00%
ATIVO NÃO CIRCULANTE	€	2.772.800.352	€	2.772.800.352	0,00%
Investimentos	€	2.772.800.352	€	2.772.800.352	0,00%
ATIVO TOTAL	€	2.772.800.352	€	2.772.800.352	0,00%

Tabela 9 Análise Horizontal Ativo – Sete Holding

- **Sete International I**

Em dezembro de 2021, a Sete International I dispõe de \$ 6.152.776.606 (seis bilhões, cento e cinquenta e dois mil, setecentos e setenta e seis mil e seiscentos e seis dólares) em Ativos.

Ao cotejar o total do Ativo do período de dezembro com aquele contabilizado no mês de novembro, constata-se um crescimento de 0,01% (um centésimos por cento) conforme tabela a seguir:

SETE INTERNATIONAL I					
DESCRIÇÃO	NOV/2021		DEZ/2021		Δ%
ATIVO CIRCULANTE	\$	249.613.098	\$	249.536.759	-0,03%

ANÁLISE FINANCEIRA

Caixa e equivalentes de caixa	\$ 543.012	\$ 466.673	-14,06%
Partes relacionadas	\$ 249.070.086	\$ 249.070.086	0,00%
ATIVO NÃO CIRCULANTE	\$ 5.902.393.861	\$ 5.903.239.847	0,01%
Investimentos	\$ 1.967.638.012	\$ 1.967.638.012	0,00%
Despesas antecipadas	\$ 218.907	\$ 210.980	-3,62%
Empréstimo à controlada	\$ 3.702.695.133	\$ 3.728.186.580	0,69%
Juros sobre o empréstimo à controlada	\$ 231.841.810	\$ 207.204.275	-10,63%
ATIVO TOTAL	\$ 6.152.006.959	\$ 6.152.776.606	0,01%

Tabela 10 Análise Horizontal Ativo – Sete International I

A conta Empréstimos à Controlada destaca-se no grupo do Ativo, com 60,59% (sessenta inteiros e cinquenta e nove centésimos por cento) do total, conforme tabela a seguir:

SETE INTERNATIONAL I		
DESCRIÇÃO	DEZ/2021	%
ATIVO CIRCULANTE	\$ 249.536.759	4,06%
Caixa e equivalentes de caixa	\$ 466.673	0,01%
Partes relacionadas	\$ 249.070.086	4,05%
ATIVO NÃO CIRCULANTE	\$ 5.903.239.847	95,94%
Investimentos	\$ 1.967.638.012	31,98%
Despesas antecipadas	\$ 210.980	0,00%
Empréstimo à controlada	\$ 3.728.186.580	60,59%
Juros sobre o empréstimo à controlada	\$ 207.204.275	3,37%
ATIVO TOTAL	\$ 6.152.776.606	100,00%

Tabela 11 Análise Vertical do Ativo – Sete International II

• Sete International II

No encerramento de dezembro de 2021, a Recuperanda detém € 39.139.383 (trinta e nove milhões, cento e trinta e nove mil, trezentos e oitenta e três euros) em Ativos.

Ocorreu uma diminuição de 0,10% (dez centésimos por cento) do total do Ativo em comparação com o mês de novembro de 2021, conforme tabela a seguir:

SETE INTERNATIONAL II			
DESCRIÇÃO	NOV/2021	DEZ/2021	Δ%
ATIVO CIRCULANTE	€ -	€ -	0,00%
Caixa e equivalentes de caixa	€ -	€ -	0,00%
ATIVO NÃO CIRCULANTE	€ 39.178.762	€ 39.139.383	-0,10%
Investimentos	€ 591.079	€ 591.079	0,00%
Empréstimo à controlada	€ 38.351.859	€ 38.193.553	-0,41%
Juros sobre o empréstimo à controlada	€ 235.823	€ 354.751	50,43%

ANÁLISE FINANCEIRA

ATIVO TOTAL € 39.178.762 € 39.139.383 -0,10%

Tabela 12 Análise Horizontal do Ativo – Sete International II

A conta com maior representatividade do grupo do Ativo é a conta Empréstimo à controlada, que evidência 97,58% (noventa e sete inteiros e cinquenta e oito centésimos por cento) do total.

SETE INTERNATIONAL II			
DESCRIÇÃO	DEZ/2021		%
ATIVO CIRCULANTE	€	-	0,00%
Caixa e equivalentes de caixa	€	-	0,00%
ATIVO NÃO CIRCULANTE	€	39.139.383	100,00%
Investimentos	€	591.079	1,51%
Empréstimo à controlada	€	38.193.553	97,58%
Juros sobre o empréstimo à controlada	€	354.751	0,91%
ATIVO TOTAL	€	39.139.383	100,00%

Tabela 13 Análise Vertical do Ativo – Sete International II

b) Passivo

- **Sete Brasil**

Em dezembro de 2021, a Sete Brasil possuía o montante de R\$ 30.243.418.052 (trinta bilhões, duzentos e quarenta e três milhões, quatrocentos e dezoito mil e cinquenta e dois reais) em Passivo.

A maior variação do Passivo foi com o grupo Outros Passivos Circulantes, que representou um crescimento de 21,57% (vinte e um inteiros e cinquenta e sete centésimos por cento) em cotejo com o período anterior, conforme tabela a seguir:

Sete Brasil					
DESCRIÇÃO	NOV/2021		DEZ/2021		Δ%
PASSIVO CIRCULANTE	R\$	1.506.752	R\$	1.512.061	0,35%
Fornecedores	R\$	1.398.851	R\$	1.391.246	-0,54%
Obrigações Fiscais	R\$	50.150	R\$	50.606	0,91%
Outros Passivos Circulantes	R\$	57.752	R\$	70.209	21,57%
PASSIVO NÃO CIRCULANTE	R\$	30.251.700.043	R\$	30.241.905.991	-0,03%
Partes Relacionadas	R\$	1.397.017.825	R\$	1.387.223.773	-0,70%
Empréstimos E Financiamentos	R\$	2.422.861.343	R\$	2.422.861.343	0,00%
Provisão Para Perda De Investimentos	R\$	26.431.820.875	R\$	26.431.820.875	0,00%
TOTAL DO PASSIVO	R\$	30.253.206.795	R\$	30.243.418.052	-0,03%

Tabela 14 Análise Horizontal Passivo – Sete Brasil

ANÁLISE FINANCEIRA

A conta Provisão para Perda de Investimentos é o maior componente do Passivo, que corresponde 87,40% (oitenta e sete inteiros e quarenta centésimos por cento) do total do Passivo, conforme tabela a seguir:

Sete Brasil					
DESCRIÇÃO	NOV/2021		DEZ/2021		%
PASSIVO CIRCULANTE	R\$	1.506.752	R\$	1.512.061	0,00%
Fornecedores	R\$	1.398.851	R\$	1.391.246	0,00%
Obrigações Fiscais	R\$	50.150	R\$	50.606	0,00%
Outros Passivos Circulantes	R\$	57.752	R\$	70.209	0,00%
PASSIVO NÃO CIRCULANTE	R\$	30.251.700.043	R\$	30.241.905.991	100,00%
Partes Relacionadas	R\$	1.397.017.825	R\$	1.387.223.773	4,59%
Empréstimos E Financiamentos	R\$	2.422.861.343	R\$	2.422.861.343	8,01%
Provisão Para Perda De Investimentos	R\$	26.431.820.875	R\$	26.431.820.875	87,40%
TOTAL DO PASSIVO	R\$	30.253.206.795	R\$	30.243.418.052	100,00%

Tabela 15 Análise Vertical Passivo – Sete Brasil

• Sete Investimentos I

A Sete Investimentos I detém um montante de R\$ 2.622.888.671 (dois bilhões, seiscentos e vinte e dois milhões, oitocentos e oitenta e oito mil e seiscentos e setenta e um reais) em Passivo, para o final de dezembro 2021.

O Empréstimo e Financiamento foi o único grupo do Passivo que sofreu oscilação no período do estudo, que representou uma redução de 0,70% (setenta centésimos por cento) em comparação ao mês de novembro de 2021, conforme tabela a seguir:

Sete Investimentos I					
DESCRIÇÃO	NOV/2021		DEZ/2021		Δ%
PASSIVO CIRCULANTE	R\$	2.641.406.036	R\$	2.622.887.671	-0,70%
Fornecedores	R\$	1.078	R\$	1.078	0,00%
Empréstimos E Financiamentos	R\$	2.641.404.958	R\$	2.622.886.593	-0,70%
PASSIVO NÃO CIRCULANTE	R\$	1.000	R\$	1.000	0,00%
Parte Relacionadas	R\$	1.000	R\$	1.000	0,00%
TOTAL DO PASSIVO	R\$	2.641.407.036	R\$	2.622.888.671	-0,70%

Tabela 16 Análise Horizontal do Passivo – Sete Investimentos I

A conta Empréstimos e Financiamentos condiz com a maior representação do Passivo, que corresponde ao Empréstimo contraído junto à Caixa Econômica Federal.

Sete Investimentos I			
DESCRIÇÃO		DEZ/2021	%
PASSIVO CIRCULANTE	R\$	2.622.887.671	100,00%
Fornecedores	R\$	1.078	0,00%
Empréstimos E Financiamentos	R\$	2.622.886.593	100,00%
PASSIVONÃO CIRCULANTE	R\$	1.000	0,00%
Parte Relacionadas	R\$	1.000	0,00%
TOTAL DO PASSIVO	R\$	2.622.888.671	100,00%

Tabela 17 Análise Vertical do Passivo – Sete Investimentos I

- **Sete Investimentos II**

No final de dezembro de 2021, o Passivo da Sete Investimentos II totalizou um valor de R\$ 1.541 (um mil quinhentos e quarenta e um reais).

A maior evidência do Passivo foi com as Partes Relacionadas, que representa 64,89% (sessenta e quatro inteiros e oitenta e nove centésimos por cento) do total, conforme tabela a seguir:

Sete Investimentos I			
DESCRIÇÃO		DEZ/2021	%
TOTAL DO PASSIVO CIRCULANTE	R\$	541	35,11%
Fornecedores	R\$	539	34,98%
Obrigações Fiscais	R\$	2	0,13%
TOTAL DO PASSIVO NÃO CIRCULANTE	R\$	1.000	64,89%
Parte Relacionada	R\$	1.000	64,89%
TOTAL DO PASSIVO	R\$	1.541	100,00%

Tabela 18 Análise Vertical do Passivo – Sete Investimentos I

- **Sete Holding**

No exercício de 2021, a Sete Holding somava € 27.300 (vinte e sete mil e trezentos euros) no grupo Parte Relacionadas, sendo a sua única obrigação.

O total do Passivo não sofreu oscilação em cotejo entre os meses de da análise, conforme demonstrado em tabela a seguir:

Sete Holding				
DESCRIÇÃO		NOV/2021	DEZ/2021	%Δ
PASSIVO CIRCULANTE	€	-	€ -	0,00%
Taxa de administração	€	-	€ -	0,00%
PASSIVO NÃO CIRCULANTE	€	27.300	€ 27.300	0,00%
Partes relacionadas	€	27.300	€ 27.300	0,00%
PATRIMÔNIO LÍQUIDO	€	27.300	€ 27.300	0,00%

Tabela 19 Análise Vertical do Passivo – Sete Holding

- **Sete International I**

O Passivo da Sete International I totalizava um montante de \$ 392.891.688 (trezentos e noventa e dois milhões, oitocentos e noventa e um mil e seiscentos e oitenta e oito dólares), no final de dezembro de 2021.

A maior variação do Passivo foi com as contas de Outras Despesas, no qual corresponde a uma redução de 2,68% (dois inteiros e sessenta e oito centésimos por cento) em comparação ao mês anterior, conforme tabela a seguir:

SETE INTERNATIONAL I				
DESCRIÇÃO	NOV/2021	DEZ/2021	Δ%	
PASSIVO CIRCULANTE	\$ 682.644	\$ 666.644	-2,34%	
Assessoria Jurídica	\$ 82.750	\$ 82.750	0,00%	
Auditoria	\$ 3.829	\$ 3.829	0,00%	
Terceirização			#DIV/0!	
Outras despesas	\$ 596.066	\$ 580.065	-2,68%	
PASSIVO NÃO CIRCULANTE	\$ 389.915.684	\$ 392.225.044	0,59%	
Partes relacionadas	\$ 30.028.019	\$ 30.028.019	0,00%	
Empréstimos de acionistas	\$ 235.950.783	\$ 237.616.666	0,71%	
Custo dos empréstimos	\$ -7.957.216	\$ -7.899.528	-0,72%	
Juros sobre o empréstimo de acionista	\$ 82.969.417	\$ 83.555.206	0,71%	
Empréstimo de Luce Venture	\$ 46.509.686	\$ 46.509.686	0,00%	
Juros sobre o empréstimo de Luce Venture	\$ 2.414.994	\$ 2.414.994	0,00%	
TOTAL PASSIVO	\$ 390.598.328	\$ 392.891.688	0,59%	

Tabela 20 Análise Horizontal do Passivo – Sete International I

No grupo do Passivo, destaca-se a conta Empréstimos de acionistas, que representa 60,48% (sessenta inteiros e quarenta e oito centésimos por cento) do total.

SETE INTERNATIONAL I		
DESCRIÇÃO	DEZ/2021	%
PASSIVO CIRCULANTE	\$ 666.644	0,17%
Assessoria Jurídica	\$ 82.750	0,02%
Auditoria	\$ 3.829	0,00%
Outras despesas	\$ 580.065	0,15%
PASSIVO NÃO CIRCULANTE	\$ 392.225.044	99,83%
Partes relacionadas	\$ 30.028.019	7,64%
Empréstimos de acionistas	\$ 237.616.666	60,48%
Custo dos empréstimos	\$ -7.899.528	-2,01%
Juros sobre o empréstimo de acionista	\$ 83.555.206	21,27%
Empréstimo de Luce Venture	\$ 46.509.686	11,84%

Juros sobre o empréstimo de Luce Venture	\$	2.414.994	0,61%
TOTAL PASSIVO	\$	392.891.688	100,00%

Tabela 21 Análise Vertical do Passivo – Sete International I

- **Sete International II**

No exercício de 2021, Sete International II somava o numerário de € 28.311 (vinte e oito mil e trezentos e onze euros) no grupo Parte Relacionadas, sendo a sua única obrigação.

O total do Passivo não sofreu oscilação em cotejo entre os meses de da análise, conforme demonstrado em tabela a seguir:

SETE INTERNATIONAL II					
DESCRIÇÃO		NOV/2021		DEZ/2021	Δ%
PASSIVO CIRCULANTE	€	-	€	-	0,00%
Taxa de administração	€	-	€	-	0,00%
Empréstimos de bancos comerciais					0,00%
PASSIVO NÃO CIRCULANTE	€	28.311	€	28.311	0,00%
Parte relacionada	€	28.311	€	28.311	0,00%
TOTAL DO PASSIVO	€	28.311	€	28.311	0,00%

Tabela 22 Análise Horizontal do Passivo – Sete International II

c) Índice de Liquidez

- **Sete Brasil**

A liquidez geral da Sete Brasil corresponde aproximadamente 0,06 (seis centésimos) sendo este o resultado da divisão entre a soma do Ativo Circulante e o Ativo Realizável a Longo Prazo pela soma do Passivo Circulante e Passivo Não Circulante.

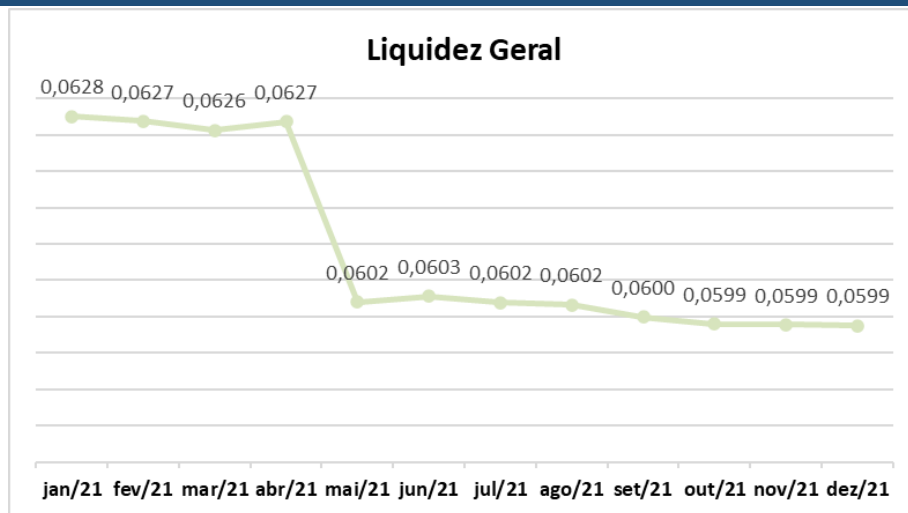


Gráfico 1 Líquidez Geral – Sete Brasil

Isso indica que para cada R\$ 1,00 (um real) de dívida, existe R\$ 0,06 (seis centavos) de direitos e haveres no Ativo Circulante e no Realizável a Longo Prazo.

A liquidez corrente da Sete Brasil é de 9,95 (nove inteiros e noventa e cinco centésimos por cento) sendo o resultado da divisão do Ativo Circulante com Passivo Circulante.

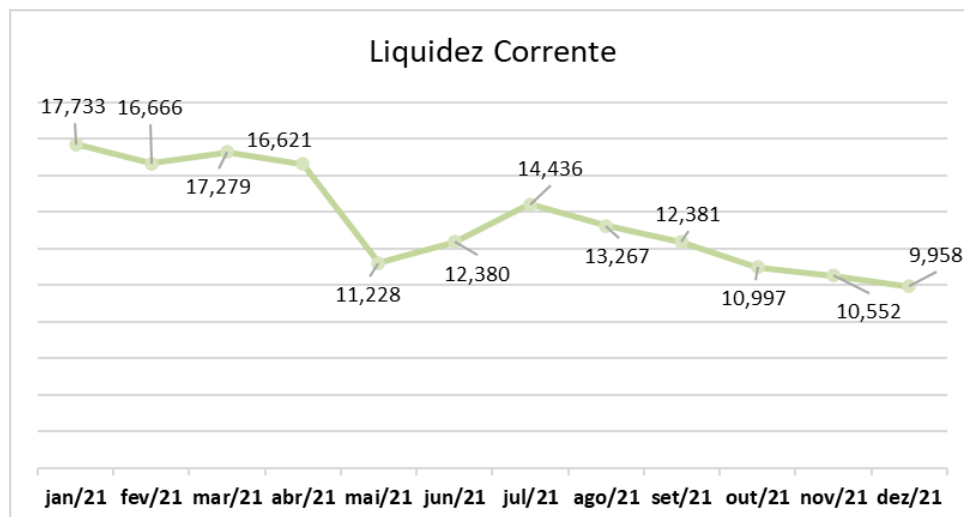


Gráfico 2 Líquidez Corrente – Sete Brasil

O indicador mostra que a Sete Brasil possui R\$ 9,95 (nove reais e noventa e cinco centavos) de Ativo Circulante para cada R\$ 1,00 (um real) de obrigações de curto prazo.

- **Sete Investimentos I**

A liquidez geral da Sete Investimentos I corresponde 0,97 (noventa e nove centésimos) sendo este o resultado da divisão entre a soma do Ativo

Circulante e o Ativo Realizável a Longo Prazo pela soma do Passivo Circulante e Passivo Não Circulante.

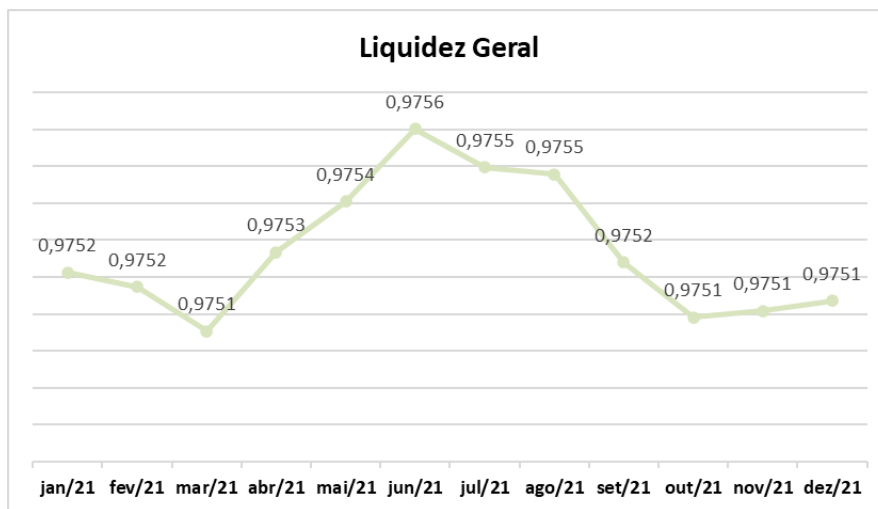


Gráfico 3 Liquidez Geral – Sete Investimento I

Isso indica que para cada R\$ 1,00 (um real) de dívida, existe R\$ 0,97 (noventa e sete centavos) de direitos e haveres no Ativo Circulante e no Realizável a Longo Prazo.

A liquidez corrente da Sete Investimento I foi de 0,00 (zero centésimos) sendo o resultado da divisão do Ativo Circulante com Passivo Circulante.

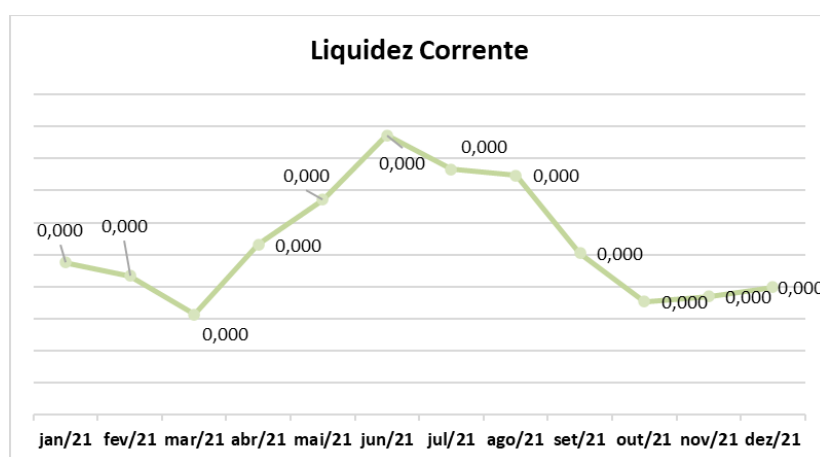


Gráfico 4 Liquidez Corrente – Sete Investimento I

O indicador mostra que a Sete Investimento possui R\$ 0,00 (zero reais) de Ativo Circulante para cada R\$ 1,00 (um real) de obrigações de curto prazo.

- **Sete Investimentos II**

A liquidez geral da Sete Investimentos II corresponde 13,46 (treze inteiros e quarenta e seis centésimos por cento) sendo este o resultado da divisão entre a soma do Ativo Circulante e o Ativo Realizável a Longo Prazo pela soma do Passivo Circulante e Passivo Não Circulante.

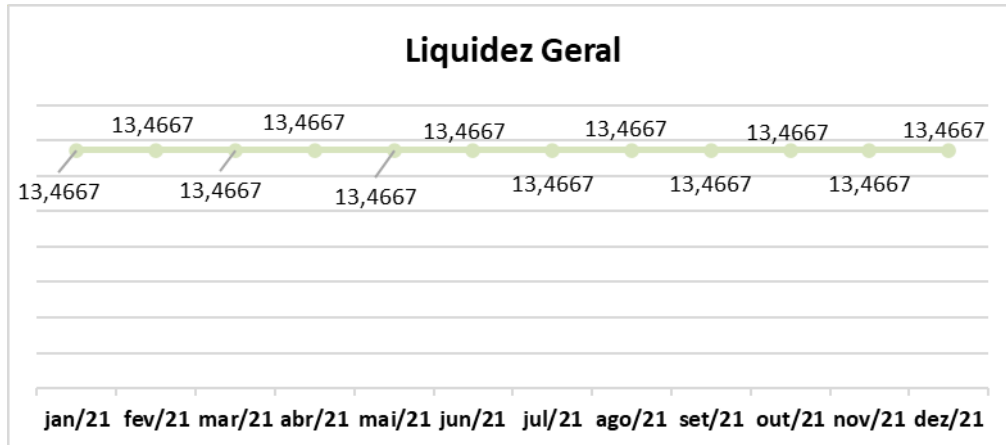


Gráfico 5 Líquidez Geral – Sete Investimento II

Isso indica que para cada R\$ 1,00 (um real) de dívida, existe R\$ 13,46 (treze reais e quarenta e seis centavos) de direitos e haveres no Ativo Circulante e no Realizável a Longo Prazo.

A liquidez corrente da Recuperanda foi de 0,02 (dois centésimos por cento) sendo o resultado da divisão do Ativo Circulante com Passivo Circulante, para o mês do estudo.

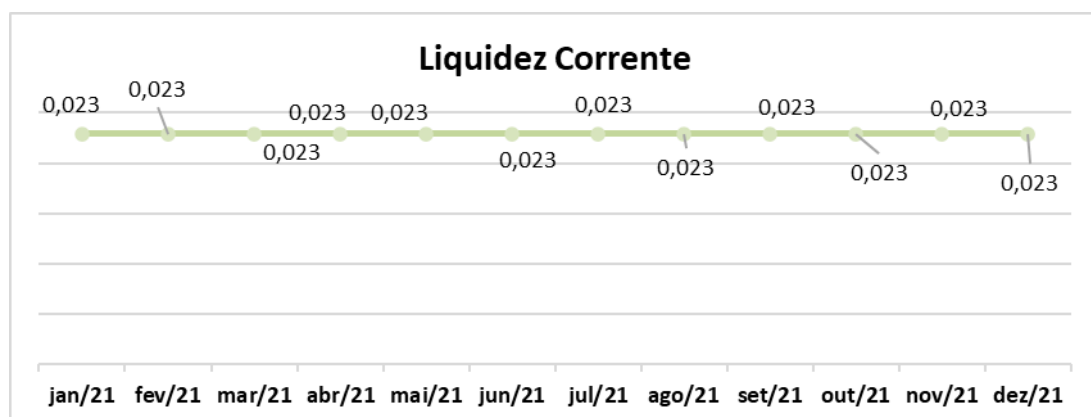


Gráfico 6 Líquidez Corrente – Sete Investimento II

O indicador mostra que a Recuperanda possui R\$ 0,02 (dois centavos) de Ativo Circulante para cada R\$ 1,00 (um real) de obrigações de curto prazo.

- **Sete Holding**

A liquidez geral da Sete Holding era de 0,00 (zero) sendo este o resultado da divisão entre a soma do Ativo Circulante e o Ativo Realizável a Longo Prazo pela soma do Passivo Circulante e Passivo Não Circulante.




Gráfico 7 Liquidez Geral – Sete Holding

Isso demonstra que para cada € 1,00 (um euro) de dívida, existe € 0,00 (zero euros) de direitos e haveres no Ativo Circulante e no Realizável a Longo Prazo.

A liquidez corrente da Recuperanda foi de 0,00 (zero centésimos) sendo o resultado da divisão do Ativo Circulante com Passivo Circulante.

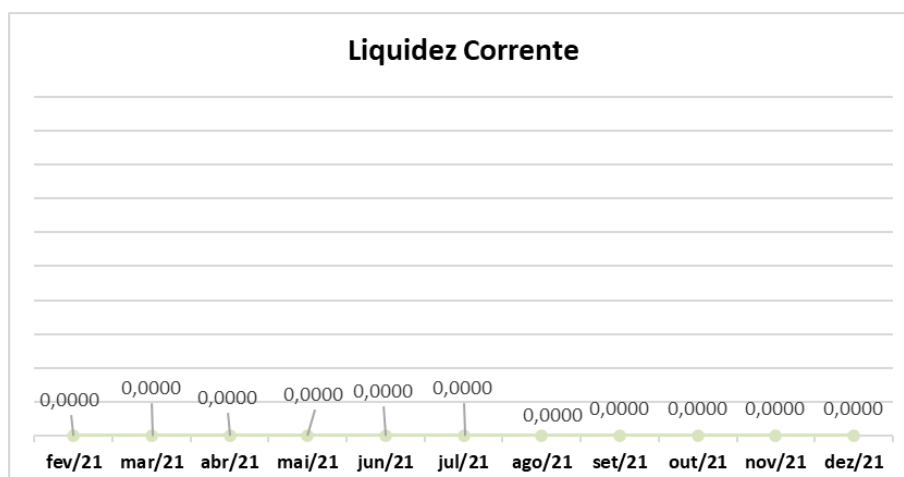


Gráfico 8 Liquidez Corrente – Sete Holding

O indicador mostra que a Sete Holding possui € 0,00 (zero euro) de Ativo Circulante para cada € 1,00 (um euro) de obrigações de curto prazo.

- **Sete International I**

A liquidez geral da Sete International I corresponde 0,63 (sessenta e três centésimos) sendo este o resultado da divisão entre a soma do Ativo Circulante e o Ativo Realizável a Longo Prazo pela soma do Passivo Circulante e Passivo Não Circulante.

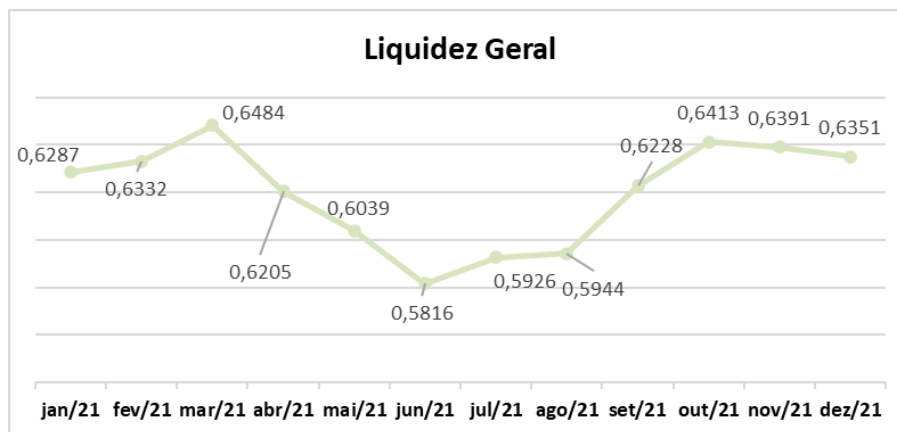


Gráfico 9 Líquidez Geral – Sete International I

Isso indica que para cada \$ 1,00 (um dólar) de dívida, existe \$ 0,63 (sessenta e três centavos de dólares) de direitos e haveres no Ativo Circulante e no Realizável a Longo Prazo.

A liquidez corrente da Sete International I é de 374,31 (trezentos e setenta e quatro inteiros e trinta e um centésimos) sendo o resultado da divisão do Ativo Circulante com Passivo Circulante.

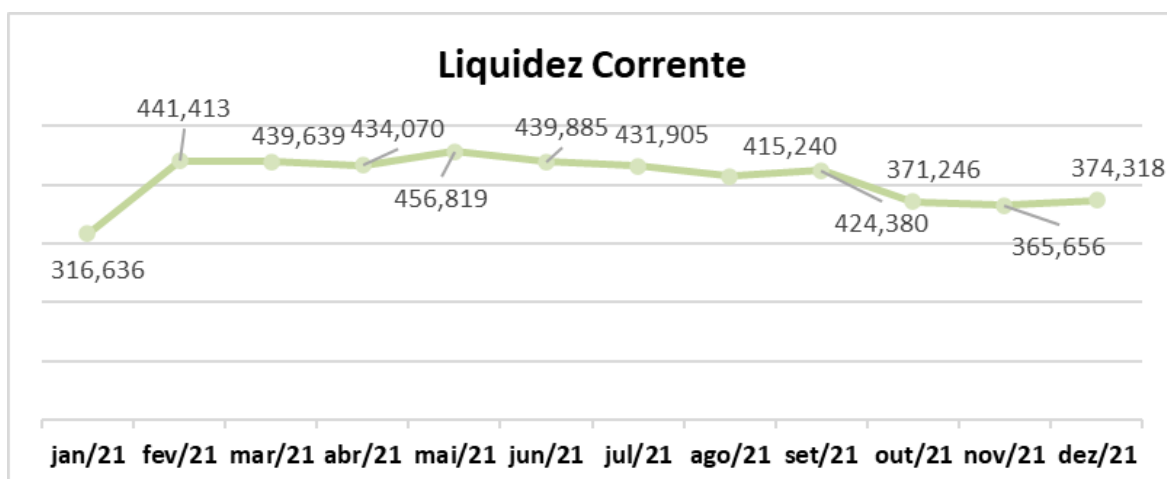


Gráfico 10 Líquidez Corrente – International I

O indicador mostra que a Sete International I possui \$ 374,31 (trezentos e setenta e quatro reais e trinta e um centavos) de Ativo Circulante para cada \$ 1,00 (um dólar) de obrigações de curto prazo.

- **Sete International II**

A liquidez geral da Sete International II é de 0,00 (zero) sendo este o resultado da divisão entre a soma do Ativo Circulante e o Ativo Realizável a Longo Prazo pela soma do Passivo Circulante e Passivo Não Circulante.




Gráfico 11 Liquidez Geral – Sete International II

Isso indica que para cada € 1,00 (um euro) de dívida, existe € 0,00 (zero euros) de direitos e haveres no Ativo Circulante e no Realizável a Longo Prazo.

A liquidez corrente da Sete International II é de 0,00 (zero centésimos) sendo o resultado da divisão do Ativo Circulante com Passivo Circulante.

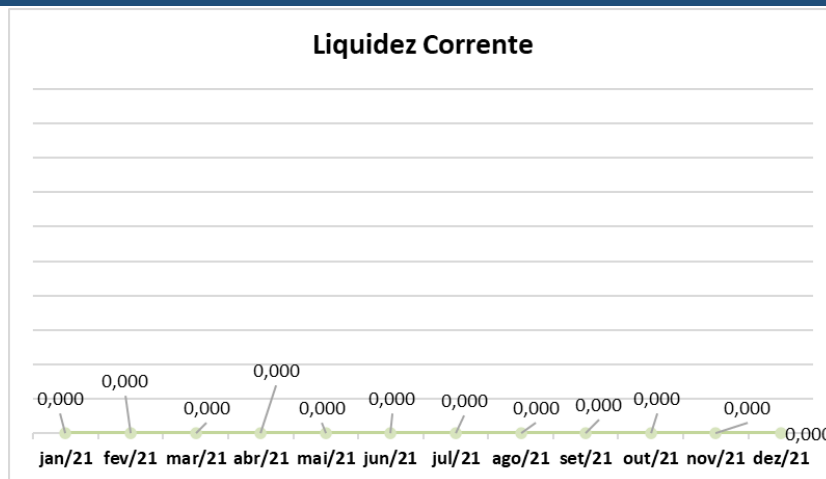


Gráfico 12 Liquidez Corrente – Sete International II

O indicador mostra que a Recuperanda possui € 0,00 (zero euro) de Ativo Circulante para cada € 1,00 (um euro) de obrigações de curto prazo.

d) Demonstração do Resultado

- **Sete Brasil**

A Sete Brasil auferiu um montante de R\$ 16.496.701 (dezesesseis milhões, quatrocentos e noventa e seis mil e setecentos e um reais) em receitas, para o quatro trimestre de 2021.

Para o período do estudo, as despesas da Sete Brasil somaram um total de R\$ 53.176.988 (cinquenta e três milhões, cento e setenta e seis mil e noventa e oito reais).

As Variações Cambiais representaram as maiores despesas, 94,93% (noventa e quatro inteiros e noventa e três centésimos por cento) conforme tabela a seguir:

DESCRIÇÃO	VALOR	%
Despesas Administrativas	R\$ 2.648.392	4,98%
Despesas Financeiras	R\$ 46.771	0,09%
Variações Cambiais	R\$ 50.481.825	94,93%
TOTAL DAS DESPESAS	R\$ 53.176.988	100,00%

Tabela 23 Despesas – Sete Brasil

A Recuperanda apurou um prejuízo de R\$ 36.680.287 (trinta e seis mil, seiscentos e oitenta mil e duzentos e oitenta e sete reais) para os meses de outubro, novembro e dezembro de 2021.

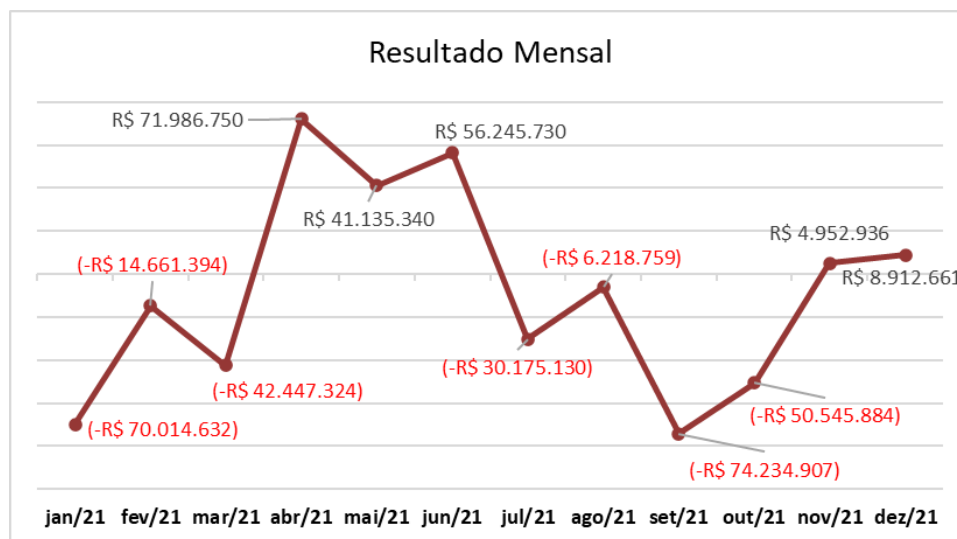


Gráfico 13 Resultado Mensal – Sete Brasil

- **Sete Investimentos I**

Nos meses de outubro, novembro e dezembro de 2021, a Sete Investimentos I auferiu R\$ 848.798 (oitocentos e quarenta e oito mil e setecentos e noventa e oito reais) em receitas oriundas da variação cambial.

Para o período da análise, a Recuperanda incorreu um montante de R\$ 2.765.043 (dois milhões, setecentos e sessenta e cinco mil e quarenta e três reais) em despesas.

Na apuração do resultado do terceiro trimestre, observou-se um resultado negativo de R\$ 1.916.245 (um milhão, novecentos e dezesseis mil e duzentos e quarenta e cinco reais) conforme gráfico a seguir:

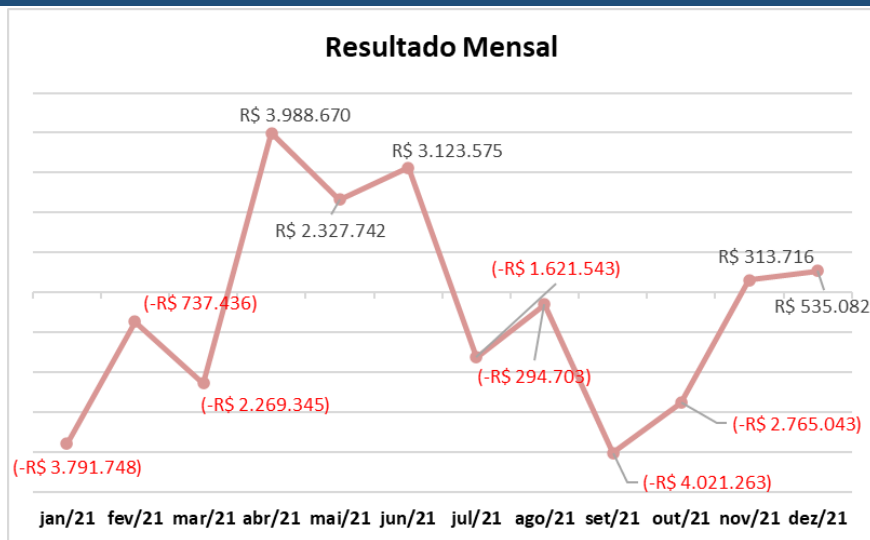


Gráfico 14 Resultado Mensal – Sete Investimentos I

- **Sete Investimentos II**

Nos meses da análise, a Sete Investimentos II não contabilizou nenhuma receita e despesa.

- **Sete Holding**

A Sete Holding não contabilizou receita e despesas para o período de quarto trimestre de 2021.

- **Sete International I**

A Sete International I auferiu de receita um total de \$ 69.627.301 (seiscentos e nove milhões, seiscentos e vinte e sete mil e trezentos e um dólares) para os meses de outubro, novembro e dezembro de 2021.

Para o período da análise, a Recuperanda incorreu um total de \$ 4.014.676 (quatro milhões, catorze mil e seiscentos e setenta e seis dólares) em despesas.

As Perdas Cambiais sobre Reavaliação corresponderam o maior dispêndio, com 88,60% (oitenta e oito centésimos por cento) do total, conforme tabela a seguir:

DESPESAS	TOTAL	%
Taxas de auditoria		0,00%
Taxas bancárias	\$ 660	0,02%
Despesas com juros - empréstimo do acionista A	\$ 171.203	4,26%
Despesas legais	\$ 192.145	4,79%
Outras despesas	\$ 69.944	1,74%
Despesas com seguros	\$ 23.525	0,59%
Perdas cambiais sobre reavaliação	\$ 3.557.199	88,60%
TOTAL	\$ 4.014.676	100,00%

Tabela 24 Despesas – Sete International I

No quarto trimestre de 2021, a Sete International I acumulou um resultado positivo de \$ 65.612.616 (sessenta e cinco milhões, seiscentos e doze mil, seiscentos e dezesseis dólares), conforme demonstrado em gráfico a seguir:

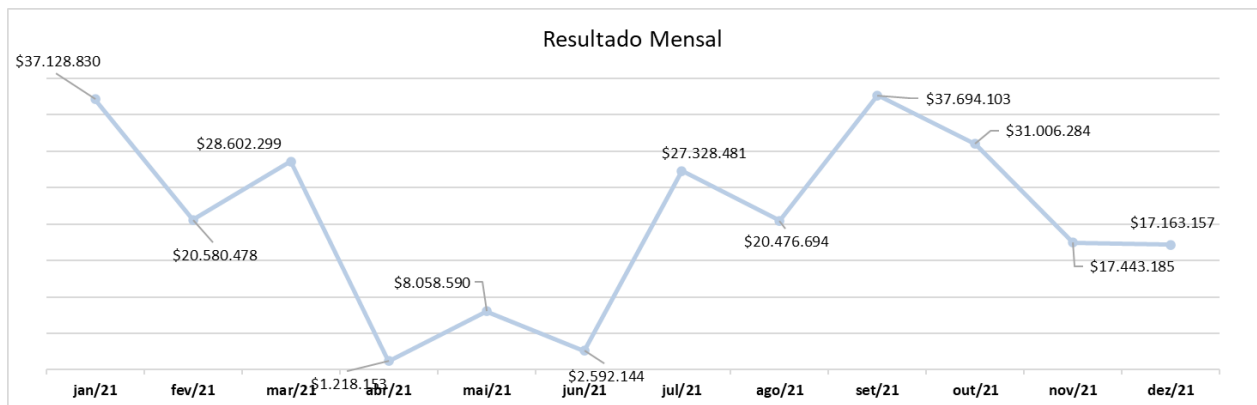


Gráfico 15: Resultado Acumulado – Sete International I

• **Sete International II**

Para o quarto trimestre de 2021, a Sete International II obteve um total de € 1.594.047 (um milhões, quinhentos e noventa e quatro mil e quatrocentos e quarenta e sete euros) em receita oriunda de juros e ganhos cambiais.

A Sete International II incorreu de despesas um total de € 224.842 (duzentos e vinte e quatro mil e oitocentos e quarenta e dois euros), nos meses da análise.

Apurado o resultado do quarto trimestre de 2021, observa-se um lucro de € 1.369.206 (um milhão, trezentos e sessenta e nove mil e duzentos e seis euros) conforme gráfico a seguir:

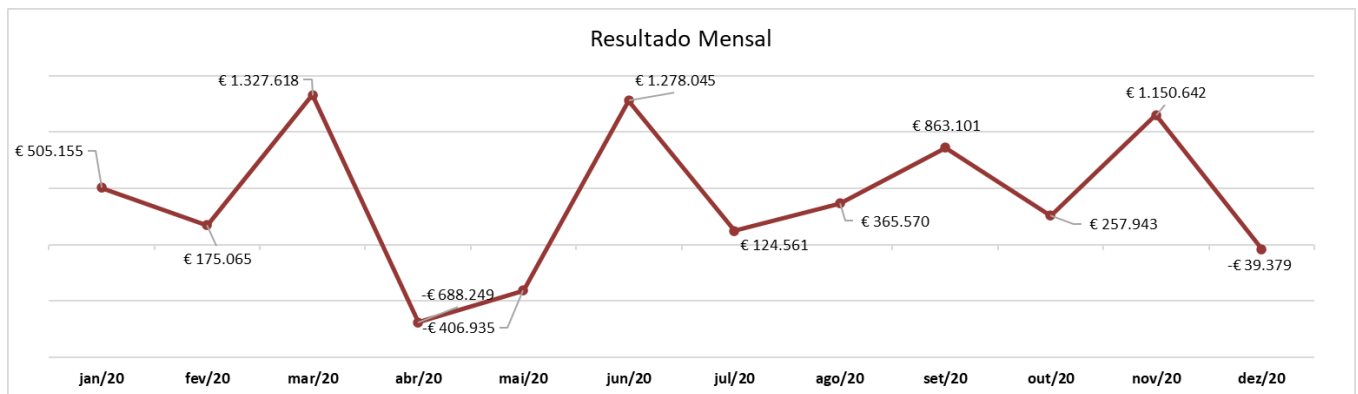



Gráfico 16: Resultado Acumulado – Sete International II


10) Conclusão


A Sete Brasil e Sete Investimento I registraram prejuízo para os meses de outubro, novembro e dezembro de 2021.

Contudo a Sete International I e Sete International II contabilizaram resultado positivo para o quarto trimestre de 2021.

Rio de Janeiro, 10 de maio de 2022.


GUSTAVO BANHO LICKS
CRC-RJ 087.155/O-7
OAB/RJ 176.184


LEONARDO FRAGOSO
OAB/RJ 175.354


LAÍS MARTINS
OAB/RJ 174.667