



LICKS Associados

---

**Relatório da Administração Judicial**  
**Sete Brasil Participações S.A**  
**Sete Investimentos I S.A.**  
**Sete Investimentos II S.A.**  
**Sete Holding GMBH**  
**Sete International One GMBH**  
**Sete International Two GMBH**

---

3ª Vara Empresarial da Comarca da Capital do  
Estado do Rio de Janeiro

---

**Processo Judicial:**

0142307-13.2016.8.19.0001

**Período:** Fevereiro/2019

---



## Sumário

Considerações Preliminares .....	3
I. Fase processual: .....	5
II. Atividades da Administração Judicial:.....	6
III. Análise financeira: .....	8
IV. Conclusão: .....	23



## Considerações Preliminares

---

O pedido de Recuperação Judicial das Sociedades SETE BRASIL PARTICIPAÇÕES S.A., SETE INVESTIMENTOS I S.A., SETE INVESTIMENTOS II S.A., SETE HOLDING GMBH, SETE INTERNATIONAL ONE GMBH e SETE INTERNATIONAL TWO GMBH foi protocolizado em 29 de abril de 2016, distribuído para a 3ª Vara Empresarial da Comarca da Capital do Estado do Rio de Janeiro.

A decisão que deferiu o processamento da Recuperação Judicial foi proferida em 13 de junho de 2016. A decisão deferiu o processamento das Sociedades constituídas sob a legislação brasileira, SETE BRASIL PARTICIPAÇÕES S.A., SETE INVESTIMENTOS I S.A. e SETE INVESTIMENTOS II S.A., e indeferiu o das Sociedades constituídas sob legislação austríaca, SETE HOLDING GMBH, SETE INTERNATIONAL ONE GMBH e SETE INTERNATIONAL TWO GMBH.

Contra a decisão foi interposto o Agravo de Instrumento nº0034120-11.2016.8.19.0000, no qual foi decidido o prosseguindo no processamento da Recuperação Judicial das Companhias constituídas sob legislação austríaca. Deste acórdão foram desafiados Recurso Especial e Recurso Extraordinário, que estão pendentes de julgamento.

O Plano de Recuperação Judicial foi apresentado em 12 de agosto de 2016. O edital previsto no artigo 52, § 1 da Lei 11.101/2005 foi publicado em 15 de setembro de 2016.

Após, o edital de convocação para a Assembleia Geral de Credores, previsto no Art. 36 da Lei 11.101/2005 foi publicado em 21 de novembro de 2016.



A Assembleia Geral de Credores reaberta em 09 de novembro de 2018 aprovou o Plano de Recuperação Judicial em para aprovação do Plano de Recuperação Judicial.

A decisão que homologou o Plano de Recuperação Judicial aprovado pelos credores foi proferida em 22 de novembro de 2018 e publicada em 29 de novembro de 2018.

Em cumprimento ao art. 22, inciso II, alínea “c”, da Lei 11.101/2005, o administrador judicial vem apresentar o Relatório da Administração Judicial, referente ao mês de fevereiro de 2019:



## I. Fase processual:

---

A AGC foi aberta em 15 de dezembro de 2016, ocasião em que restou decidido pela sua suspensão para aprovação do Plano de Recuperação Judicial pelos acionistas das Recuperandas.

Desde então, a AGC foi reaberta e suspensa nas seguintes oportunidades: 24 de janeiro de 2017; 03 de abril de 2017; 03 de maio de 2017; 26 de junho de 2017; 28 de agosto de 2017; 10 de outubro de 2017; 05 de dezembro de 2017; 05 de março de 2018; 07 de maio de 2018; 05 de julho de 2018; 14 de agosto de 2018; 11 de setembro de 2018; e 16 de outubro de 2018.

Os trabalhos foram retomados, em 09 de novembro de 2018, ocasião em que o Plano de Recuperação Judicial foi aprovado.

A decisão que homologou o Plano foi proferida em 22 de novembro de 2018 e publicada em 29 de novembro de 2018.

Nos termos da cláusula 6.3 do Plano de Recuperação Judicial aprovado, todos os credores poderão optar, mediante notificação, pelo recebimento de uma quantia em dinheiro, correspondente a R\$ 50 mil, limitada ao valor do crédito, dando quitação pela e integral às Recuperandas.

A Clausula 6.3.2 dispõe que o prazo para o pagamento é de 5 (cinco) dias úteis contados da data de homologação.

Portanto, em razão do trânsito em julgado da decisão que homologou o Plano de Recuperação Judicial ter se dado em 21 de janeiro de 2019, em fevereiro de 2019 se inicia o prazo para o cumprimento das obrigações todas as obrigações previstas no plano que se vencerem até 2 (dois) anos depois da concessão da recuperação judicial.



## II. Atividades da Administração Judicial:

---

### *a) Atendimento aos Credores*

O administrador judicial atende diariamente os credores prestando informações sobre o processo de recuperação judicial e o seu deslinde, nos termos do art. 22, inciso I, alínea b da Lei 11.101/2005.

### *b) Reunião de Credores*

Em 26 de fevereiro de 2019, a Administração Judicial se fez presente na retomada da Reunião de Credores das recuperandas, aberta e suspensa em 17 de dezembro de 2018, que teve como pauta para deliberação: (I) ratificação da celebração do acordo entre a Companhia e suas subsidiárias e o Enseada Industria Naval S.A e empresas do seu grupo econômico, datado de 27 de agosto de 2018; (II) celebração dos acordos entre Companhia e suas subsidiárias e o Estaleiro Atlântico Sul S.A e as empresas do seu grupo; e (III) ratificação da celebração de acordo entre a Companhia e suas subsidiárias e o Ecovix Construções Oceânicas S.A – Em Recuperação Judicial, em decorrência da alienação, pelo Ecovix, de parte dos seus ativos que estavam em posse do estaleiro, no âmbito de sua Recuperação Judicial.

Além dessa pauta, deliberou-se também sobre: (I) aprovação da proposta de reestruturação financeira do Grupo Sete; e (ii) dispensa da reestruturação societária do Grupo Sete, por não ser necessária neste momento.

A Reunião de Credores foi suspensa e será retomada no dia 26 de março de 2019, conforme ata anexa.



### *c) Diligência Mensal de Fiscalização das Atividades*

Em 27 de fevereiro de 2019, a Administração Judicial realizou diligência à sede das Recuperandas para proceder fiscalização mensal das atividades desenvolvidas.

Nessa ocasião, expôs os seguintes questionamentos:

Após a análise da documentação apresentada, restaram as seguintes dúvidas:

1- Ocorreu um aumento na conta “Legal expenses” na DRE da Recuperanda Sete Internacional I, solicitamos esclarecimentos.

2- Solicitamos as folhas de pagamentos analítica do exercício de 2018.

3- Solicitamos as demonstrações contábeis, reapresentadas, dos exercícios de 2016 e 2017.

4- Comprovantes bancários de pagamento dos credores que apresentarão as notificações.

5- Comprovantes bancários de pagamentos dos créditos de menor valor.

As recuperandas enviaram a resposta dos questionamentos por e-mail, em 28 de fevereiro de 2019.

Após análise, as informações serão prestadas no relatório mensal de atividades da administração judicial.



### III. Análise financeira:

---

Em análise aos documentos contábeis e financeiros de dezembro de 2018, elaborou-se os estudos evidenciados a seguir:

- a. Plano de Recuperação Judicial – PRJ;
- b. Receitas;
- c. Aplicação dos Recursos;
- d. Resultado financeiro;
- e. Variações Patrimoniais; e
- f. Conclusão.

#### **a) Plano de Recuperação Judicial – PRJ**

No dia 01 de fevereiro de 2019, o Administrador Judicial enviou um e-mail solicitando os comprovantes de pagamento dos credores já quitados, conforme informado em diligência.

Até o presente momento, a solicitação não foi atendida pelas recuperandas. Assim, a Administração Judicial aguarda os comprovantes de pagamentos.

#### **b) Receitas**

##### *I. Nacional*

Em dezembro de 2018, somente a Sete Brasil contabilizou receita no valor total de R\$ 602.750 (seiscentos e dois mil e setecentos e cinquenta reais).





A evolução das receitas mensais das recuperandas está evidenciada no gráfico abaixo:

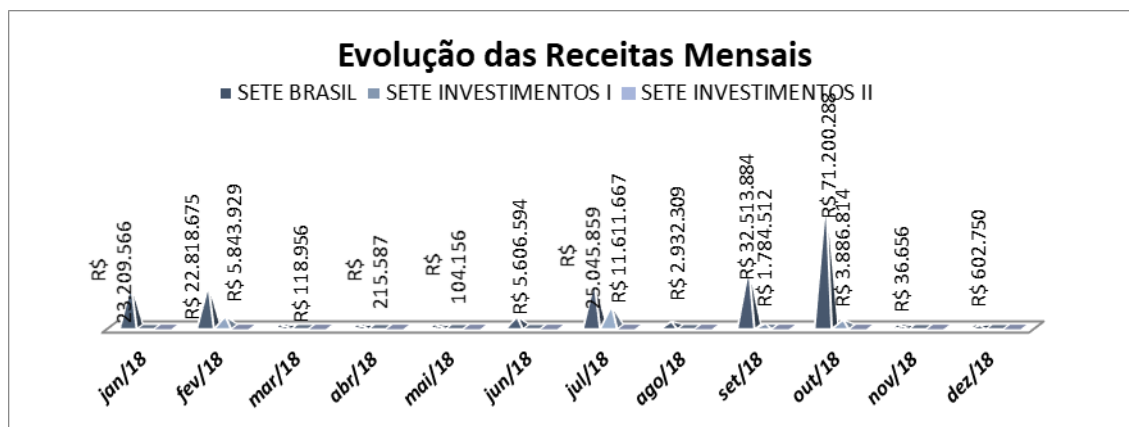


Gráfico 1: Receita Mensal

## II. Internacional

No mês de dezembro de 2018, a Sete Holding não auferiu receita.

A Sete Internacional I contabilizou receitas oriundas de operações financeiras no total de \$ 340.686.191 (trezentos e quarenta milhões seiscentos e oitenta e seis mil e cento e noventa e um dólares).

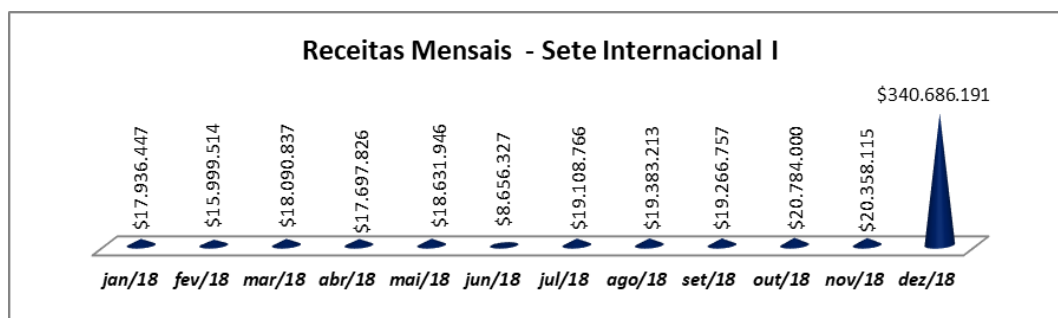
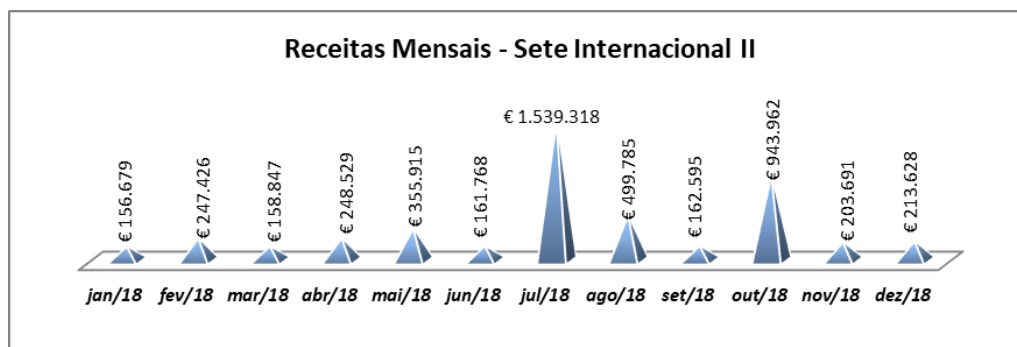


Gráfico 2: Receita Mensal Sete Internacional I

A receita da Sete Internacional II somou o valor de € 213.628 (duzentos e treze mil e seiscentos e vinte e oito euros) referente a receita de juros.



**Gráfico 3: Receitas Financeiras Sete Internacional II**

### c) Aplicação dos Recursos

#### *I. Nacional*

Em dezembro, as recuperandas Setes Brasil, Sete Investimentos I e Sete Investimento II realizaram despesas no total de R\$ 8.749.268 (oito milhões setecentos e quarenta e nove mil e duzentos e sessenta e oito reais) com as seguintes ressalvas:

- **Sete Brasil:** contabilizou despesas no total de R\$ 8.592.089;
- **Sete Investimentos I:** contabilizou R\$ 156.179 em despesas financeiras; e
- **Sete Investimentos II:** contabilizou R\$ 1.000 em despesas.

A evolução das despesas mensais está evidenciada no gráfico abaixo:

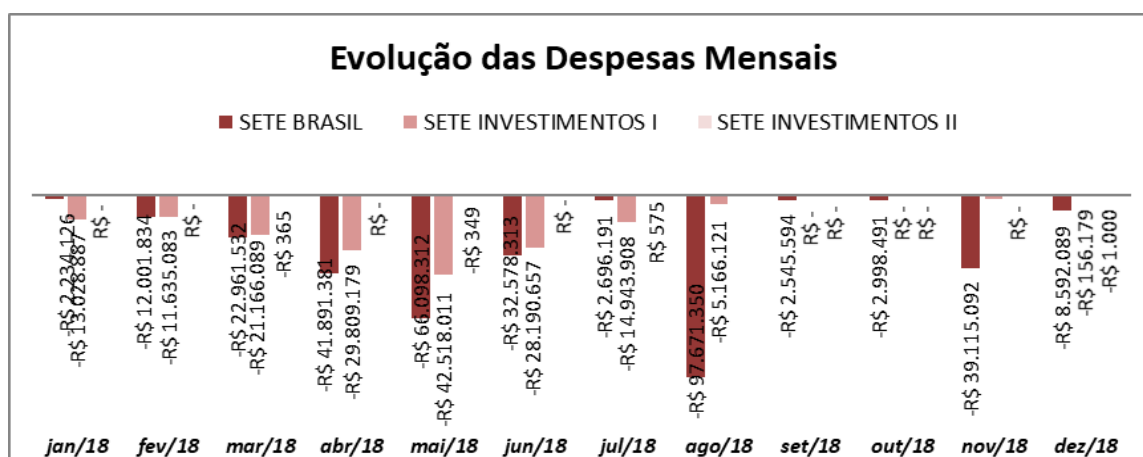


Gráfico 4: Despesas mensais

No mês de dezembro, o desembolso efetuado pela empresa Sete Brasil foi de R\$ 5.505 (cinco milhões quinhentos e cinco mil reais), sendo que o maior pagamento foi destinado para *Advogados*.

Em brl'000	dezembro
<b>Aporte</b>	<b>17</b>
Aporte para impostos	-
Aporte para pagamentos	17
<b>Assessoria / Consultorias</b>	<b>587</b>
Outsourcing	95
RH	-
Administrador Judicial	493
<b>Despesas Administrativas</b>	<b>4.042</b>
Advogados	3.666
Agência de turismo	-
Aluguel de veículos	-
Assessoria de imprensa	20
Assinaturas	-
Auditoria	30
Benefícios	-
Cambio	-
Canal de denúncias	-
Cartão Corporativo	-
Cartão de visitas	-
Cartório	0
Clipping	-
Conference Call	0



Conselho	–
Correios	–
Depósito	8
Despesas de locação	8
Entregas	–
Governança	–
Impressoras	2
Índice	–
Informática	–
Internet	60
Material escritório	–
Moeda estrangeira	–
Obras	–
Outros	30
Outsourcing	176
Procuração credores	–
Publicação RI	–
Reembolsos e viagens	29
RH	–
Serviços gerais	4
Site RI	4
Telefone	5
Tradução	–
ICSP	–
SAP	–
Transportadora	–
Não Classificado	–
<b>Despesas Bancárias</b>	<b>–</b>
Agente Fiduciário	–
Fundo rotativo	–
<b>Despesas de Pessoal</b>	<b>354</b>
Benefícios	147
Exames	0
Folha	207
Impostos (trabalhistas)	–
Rescisão	–
Sindicato	–
<b>Impostos</b>	<b>184</b>
Cambio	–
Darf	–
Darm	–
Impostos (trabalhistas)	182
ISS	2
Moeda estrangeira	–
PIS COFINS CSLL	–



<b>Outros</b>	<b>321</b>
Outros	321
<b>Total</b>	<b>5.505</b>

Tabela 1: Fluxo de Saídas de Caixa Sete Brasil

## II. Internacional

As despesas da recuperandas Sete Holding somou no período de dezembro o valor de € 10.983 (dez mil novecentos e oitenta e três euros).

A Sete Internacional II contabilizou um valor de € 318.832 (trezentos e dezoito mil oitocentos e trinta e dois).




Gráfico 5: Despesas mensais Sete Holding e Sete Internacional II

A Sete Internacional I registrou em despesas \$ 2.231.565 (dois milhões duzentos e trinta e um mil quinhentos e sessenta e cinco reais) para o mês de dezembro.

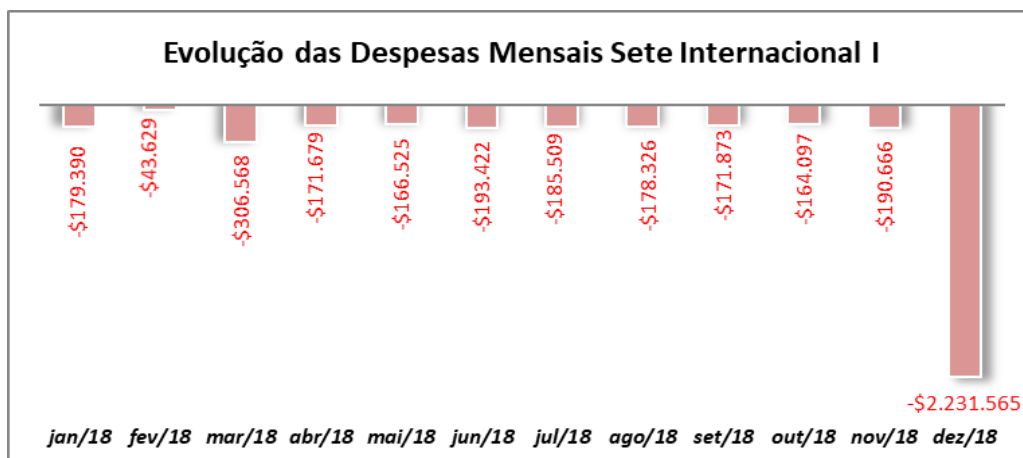


Gráfico 6: Despesas mensais Sete Internacional I

#### d) Resultado Financeiro

##### *I. Nacional*

O resultado das recuperandas em dezembro foi negativo em R\$ 8.146.519 (oito milhões cento e quarenta e seis mil quinhentos e dezenove reais), detalhando a seguir:

- A Sete Brasil contabilizou um prejuízo de R\$ 7.989.340 (sete milhões novecentos e oitenta e nove mil trezentos e quarenta reais);
- A Sete Investimentos I auferiu resultado negativo de R\$ 156.179 (cento e cinquenta e seis mil cento e setenta e nove reais); e
- A Sete Investimentos II obteve prejuízo de R\$ 1.000,00 (mil reais).

Os resultados mensais, estão evidenciados no gráfico abaixo:

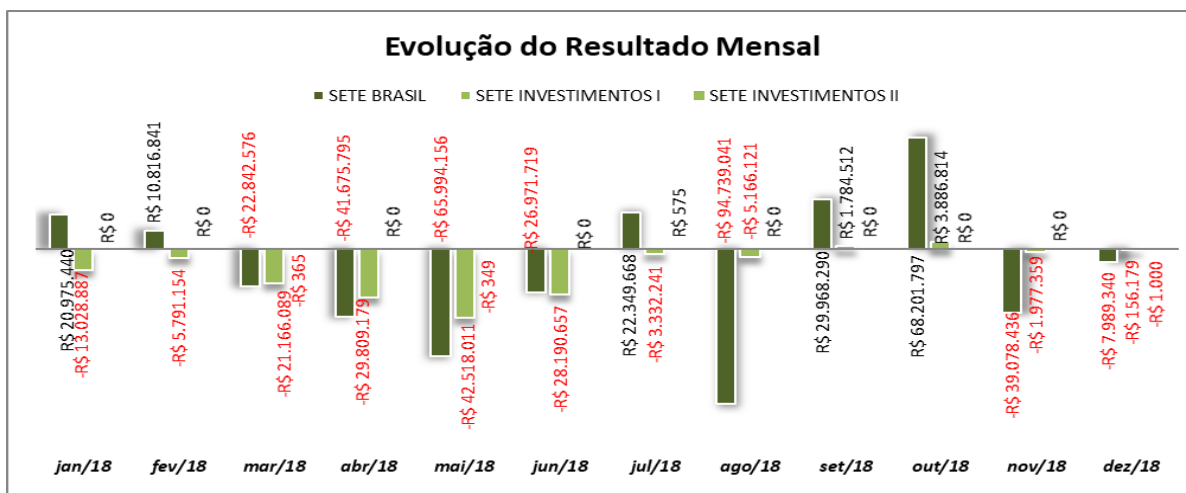


Gráfico 2: Evolução do Resultado Mensal

## II. Internacional

No mês de dezembro, a recuperanda Sete Holding obteve resultado negativo de € 10.983 (dez mil novecentos e oitenta e três euros) e a Sete Internacional II alcançou resultado positivo de € 105.204 (cento e cinco mil e duzentos e quarenta euros).

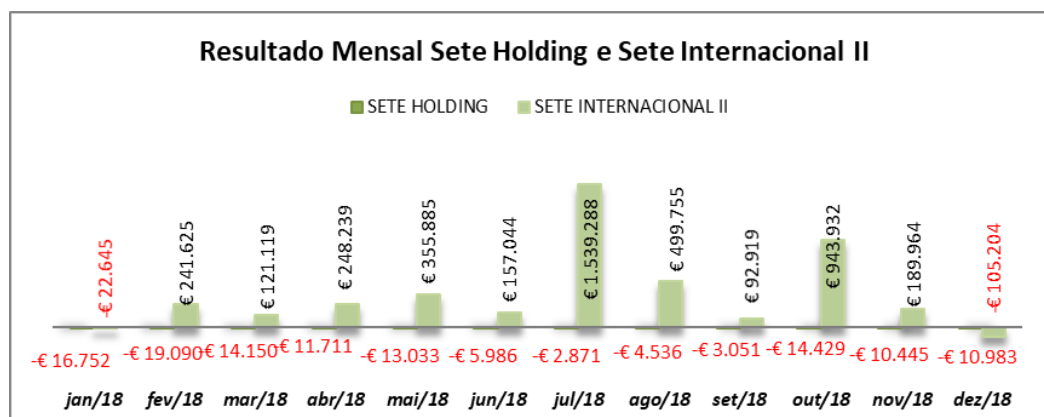


Gráfico 8: Resultado mensal Sete Holding e Sete Internacional II

A Sete Internacional I apurou lucro mensal de \$ 338.454.626 (trezentos e trinta e oito milhões quatrocentos e cinquenta e quatro mil seiscentos e vinte e seis dólares).

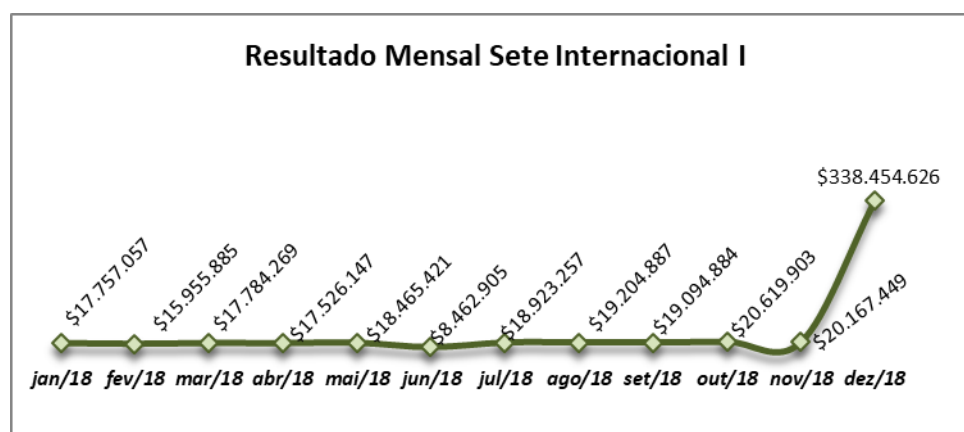


Gráfico 9: Resultado mensal Sete Internacional I

## e) Variação Patrimonial

### I. Nacional

Em dezembro, o total de Ativos da recuperanda Sete Brasil era de R\$ 1.861.105.081 (um bilhão oitocentos e sessenta e um milhões cento e cinco mil e oitenta e um reais), a conta que registrou maior variação foi a conta *Caixa e Equivalentes de Caixa*, representando uma redução em comparação ao mês anterior, conforme tabela abaixo:

Sete Brasil			
DESCRIÇÃO	NOV/2018	DEZ/2018	%
<b>ATIVO CIRCULANTE</b>	<b>R\$ 9.855.812</b>	<b>R\$ 18.154.058</b>	<b>84,20%</b>
CAIXA E EQUIVALENTES DE CAIXA	R\$ 5.553.588	R\$ 14.168.466	155,12%
ADIANTAMENTOS DIVERSOS	R\$ 171.336	R\$ 142.974	-16,55%
TRIBUTOS A RECUPERAR	R\$ 332.730	R\$ 342.078	2,81%
DESPESAS ANTECIPADAS	R\$ 3.798.157	R\$ 3.500.540	-7,84%
<b>REALIZÁVEL A LONGO PRAZO</b>	<b>R\$ 1.856.165.255</b>	<b>R\$ 1.842.003.255</b>	<b>-0,76%</b>
DEPÓSITOS JUDICIAIS	R\$ 36.756	R\$ 36.756	0,00%
PARTES RELACIONADAS	R\$ 2.348.672	R\$ 2.348.672	0,00%
EMPRÉSTIMOS PARTES RELACIONADAS	R\$ 1.387.500.000	R\$ 1.373.338.000	-1,02%
JUROS S/ EMPRÉSTIMOS COM PARTES RELACIONADAS	R\$ 466.279.827	R\$ 466.279.827	0,00%
<b>ATIVO NÃO CIRCULANTE</b>	<b>R\$ 1.005.251</b>	<b>R\$ 947.768</b>	<b>-5,72%</b>
INVESTIMENTOS	R\$ 0	R\$ 2.000	100,00%
INTANGÍVEL	R\$ 248.215	R\$ 220.197	-11,29%





IMOBILIZADO	R\$ 757.036	R\$ 725.571	-4,16%
<b>TOTAL DO ATIVO</b>	<b>R\$ 1.867.026.318</b>	<b>R\$ 1.861.105.081</b>	<b>-0,32%</b>

Tabela 2: Ativo Sete Brasil

Ao final do mês de dezembro, a Sete Brasil apresentou o Patrimônio Líquido negativo em R\$ 23.005.595.585 (vinte e três bilhões cinco milhões quinhentos e noventa e cinco mil quinhentos e oitenta e cinco reais). O resultado do exercício foi um prejuízo no valor de R\$ 146.979.024 (cento e quarenta e seis milhões novecentos e setenta e nove mil vinte e quatro reais).

Sete Brasil			
DESCRIÇÃO	NOV/2018	DEZ/2018	%
<b>TOTAL DO PASSIVO CIRCULANTE</b>	<b>R\$ 2.428.323</b>	<b>R\$ 1.655.386</b>	<b>-31,83%</b>
FORNECEDORES	R\$ 2.110.369	R\$ 1.033.540	-51,03%
OBRIGAÇÕES TRABALHISTAS E SOCIAIS	R\$ 251.137	R\$ 262.455	4,51%
OBRIGAÇÕES FISCAIS	R\$ 66.816	R\$ 359.391	437,88%
<b>TOTAL DO PASSIVO NÃO CIRCULANTE</b>	<b>R\$ 24.862.204.241</b>	<b>R\$ 24.865.045.280</b>	<b>0,01%</b>
PARTES RELACIONADAS	R\$ 960.339.106	R\$ 963.197.776	0,30%
EMPRÉSTIMOS E FINANCIAMENTOS	R\$ 2.422.861.343	R\$ 2.422.861.343	0,00%
PROVISÃO PARA PERDA DE INVESTIMENTOS	R\$ 21.479.003.793	R\$ 21.478.986.162	0,00%
<b>TOTAL DO PATRIMÔNIO LÍQUIDO</b>	<b>-R\$ 22.997.606.246</b>	<b>-R\$ 23.005.595.585</b>	<b>0,03%</b>
CAPITAL SOCIAL	R\$ 8.251.500.000	R\$ 8.251.500.000	0,00%
( - ) GASTOS COM EMISSÃO DE AÇÕES	-R\$ 56.994.041	-R\$ 56.994.041	0,00%
AJUSTE DE AVALIAÇÃO PATRIMONIAL	-R\$ 3.935.126.690	-R\$ 3.935.126.690	0,00%
AJUSTE ACUMULADO DE CONVERSÃO	R\$ 4.045.435.762	R\$ 4.045.435.762	0,00%
RESULTADO DO PERÍODO	-R\$ 138.989.684	-R\$ 146.979.024	5,75%
PREJUÍZO ACUMULADO	-R\$ 31.163.431.593	-R\$ 31.163.431.593	0,00%
<b>TOTAL DO PASSIVO E PL</b>	<b>R\$ 1.867.026.318</b>	<b>R\$ 1.861.105.081</b>	<b>-0,32%</b>

Tabela 3: Passivo e PL Sete Brasil

A recuperanda Sete Investimentos I, no final do mês de dezembro, somou em Ativos R\$ 1.783.437.487 (um bilhão setecentos e oitenta e três



milhões quatrocentos e trinta e sete mil quatrocentos e oitenta e sete reais). As contas que sofreram variação foram *Empréstimos partes relacionadas* e *Juros s/ empréstimos com parte relacionadas*, conforme tabela a seguir:

Sete Investimentos I			
DESCRIÇÃO	NOV/2018	DEZ/2018	%
<b>ATIVO CIRCULANTE</b>	<b>R\$ 10.573.741</b>	<b>R\$ 10.573.741</b>	<b>0,00%</b>
CAIXA E EQUIVALENTES DE CAIXA	R\$ 2.563	R\$ 2.563	0,00%
CONTAS A RECEBER	R\$ 10.571.178	R\$ 10.571.178	0,00%
<b>REALIZÁVEL A LONGO PRAZO</b>	<b>R\$ 1.767.614.818</b>	<b>R\$ 1.772.863.746</b>	<b>0,30%</b>
EMPRÉSTIMOS PARTES RELACIONADAS	R\$ 1.524.265.015	R\$ 1.528.802.340	0,30%
JUROS S/ EMPRÉSTIMOS COM PARTES RELACIONADAS	R\$ 239.055.149	R\$ 239.766.752	0,30%
INVESTIMENTOS	R\$ 4.294.654	R\$ 4.294.654	0,00%
<b>TOTAL DO ATIVO</b>	<b>R\$ 1.778.188.559</b>	<b>R\$ 1.783.437.487</b>	<b>0,30%</b>

Tabela 3: Ativo Sete Investimento I

A Sete Investimento I apresentou o passivo descoberto em R\$ 37.755.415 (trinta e sete milhões setecentos e cinquenta e cinco mil e quarenta e quinze reais) e o prejuízo do exercício é de R\$ 7.667.920 (sete milhões seiscentos e sessenta e sete mil e novecentos e vinte reais), conforme tabela abaixo:

Sete Investimentos I			
DESCRIÇÃO	NOV/2018	DEZ/2018	%
<b>TOTAL DO PASSIVO CIRCULANTE</b>	<b>R\$ 1.815.787.795</b>	<b>R\$ 1.821.192.902</b>	<b>0,30%</b>
FORNECEDORES	R\$ 1.078	R\$ 1.078	0,00%
EMPRÉSTIMOS E FINANCIAMENTOS	R\$ 1.815.786.717	R\$ 1.821.191.824	0,30%
<b>TOTAL DO PATRIMÔNIO LIQUIDO</b>	<b>-R\$ 37.599.236</b>	<b>-R\$ 37.755.415</b>	<b>0,42%</b>
CAPITAL SOCIAL	R\$ 28.070.900	R\$ 28.070.900	0,00%
AJUSTE ACUMULADO DE CONVERSÃO	R\$ 5.858.975	R\$ 5.858.975	0,00%
RESULTADO DO PERÍODO	-R\$ 7.511.741	-R\$ 7.667.920	2,08%
PREJUÍZO ACUMULADO	-R\$ 64.017.370	-R\$ 64.017.370	0,00%
<b>TOTAL DO PASSIVO E PL</b>	<b>R\$ 1.778.188.559</b>	<b>R\$ 1.783.437.487</b>	<b>0,30%</b>

Tabela 4: Passivo e PL Sete Investimento I



A recuperanda Sete Investimentos II apresentou o total de Ativos de R\$ 3.443.799 (três milhões quatrocentos e quarenta e três mil setecentos e noventa e nove reais) no final de dezembro, e o Patrimônio Líquido no valor de R\$ 3.443.258 (três milhões quatrocentos e quarenta e quatro mil duzentos e cinquenta e oito reais).

## II. Internacional

O total de Ativos da Sete Holding ao fim do mês de dezembro era de € 2.772.802.034 (dois bilhões setecentos e setenta e dois milhões oitocentos e dois mil trinta e quatro euros), sendo que a conta com maior variação foi a *Caixa e equivalentes de caixa*, com redução de 105,88% (cento e cinco inteiros e oitenta e oito centésimos por cento).

Sete Holding			
DESCRIÇÃO	NOV/2018	DEZ/2018	%
<b>ATIVO CIRCULANTE</b>	€ 493	-€ 29	-105,88%
Caixa e equivalentes de caixa	€ 493	-€ 29	-105,88%
<b>ATIVO NÃO CIRCULANTE</b>	€ 2.772.811.216	€ 2.772.802.063	0,00%
Investimentos	€ 2.772.799.206	€ 2.772.800.352	0,00%
Despesas Antecipadas	€ 12.010	€ 1.711	-85,75%
<b>ATIVO TOTAL</b>	€ 2.772.811.709	€ 2.772.802.034	0,00%

Tabela 5: Ativo Sete Holding

O Patrimônio Líquido da Sete Holding, ao fim de dezembro totalizou € 2.772.801.849 (dois bilhões setecentos e setenta e dois milhões oitocentos e um mil oitocentos e quarenta e nove euros), com resultado do exercício no valor negativo de € 127.037 (cento e vinte e sete mil e trinta e sete euros).



Sete Holding			
DESCRIÇÃO	NOV/2018	DEZ/2018	%
<b>PASSIVO CIRCULANTE</b>	<b>€ 2.864</b>	<b>€ 185</b>	<b>-93,56%</b>
Taxa de administração	€ 2.864	€ 185	-93,56%
<b>PATRIMÔNIO LÍQUIDO</b>	<b>€ 2.772.808.844</b>	<b>€ 2.772.801.849</b>	<b>0,00%</b>
Capital social	€ 2.773.335.962	€ 2.773.339.950	0,00%
Resultado acumulado	-€ 411.064	-€ 411.064	0,00%
Resultado do período	-€ 116.054	-€ 127.037	9,46%
<b>TOTAL DO PASSIVO E PL</b>	<b>€ 2.772.811.709</b>	<b>€ 2.772.802.034</b>	<b>0,00%</b>

Tabela 7: Passivo e PL Sete Holding

Os Ativos da recuperanda Sete Internacional I ao fim do mês de dezembro somavam \$ 5.269.669.892 (cinco bilhões duzentos e sessenta e nove milhões seiscentos e sessenta e nove mil e oitocentos e noventa e dois dólares), sendo que a conta *Caixa e equivalentes* foi a que ocorreu maior variação no grupo, representando um aumento.

Sete Internacional I			
DESCRIÇÃO	NOV/2018	DEZ/2018	%
<b>ATIVO CIRCULANTE</b>	<b>\$253.354.929</b>	<b>\$251.589.684</b>	<b>-0,70%</b>
Caixa e equivalentes de caixa	\$4.759.669	\$2.994.424	-37,09%
Partes relacionadas	\$248.595.260	\$248.595.260	0,00%
<b>ATIVO NÃO CIRCULANTE</b>	<b>\$5.000.664.966</b>	<b>\$5.018.080.208</b>	<b>0,35%</b>
Investimentos	\$848.582.895	\$848.582.895	0,00%
Despesas antecipadas	\$61.829	\$61.829	0,00%
Empréstimo à controlada	\$3.975.507.977	\$3.996.445.865	0,53%
Juros sobre o empréstimo à controlada	\$176.512.265	\$172.989.619	-2,00%
<b>ATIVO TOTAL</b>	<b>\$5.254.019.895</b>	<b>\$5.269.669.892</b>	<b>0,30%</b>

Tabela 8: Ativo Sete Internacional I

A Sete Interacional I, ao fim de dezembro o Patrimônio Líquido de \$ 4.729.790.454 (quatro bilhões setecentos e vinte e nove milhões



setecentos e noventa mil e quatrocentos e cinquenta e quatro dólares), com resultado positivo de \$ 532.416.690 (quinhentos e trinta e dois milhões quatrocentos e dezesseis mil e seiscentos e nove dólares).

Sete Internacional I			
DESCRIÇÃO	NOV/2018	DEZ/2018	%
<b>PASSIVO CIRCULANTE</b>	<b>\$291.304</b>	<b>\$292.131</b>	<b>0,28%</b>
Assessoria Jurídica	\$272.063	\$272.890	<b>0,30%</b>
Auditoria	\$5.472	\$5.472	<b>0,00%</b>
Outras despesas	\$13.769	\$13.769	<b>0,00%</b>
<b>TOTAL PASSIVO NÃO CIRCULANTE</b>	<b>\$862.392.761</b>	<b>\$539.587.306</b>	<b>-37,43%</b>
Partes relacionadas	\$29.487.114	\$29.487.114	<b>0,00%</b>
Empréstimos de acionistas	\$633.033.541	\$350.778.100	<b>-44,59%</b>
Custo dos empréstimos	<b>-\$9.996.764</b>	<b>-\$9.939.076</b>	<b>-0,58%</b>
Juros sobre o empréstimo de acionista	\$160.944.191	\$120.336.489	<b>-25,23%</b>
Empréstimo de Luce Venture	\$46.509.686	\$46.509.686	<b>0,00%</b>
Juros sobre o empréstimo de Luce Venture	\$2.414.994	\$2.414.994	<b>0,00%</b>
<b>PATRIMÔNIO LÍQUIDO</b>	<b>\$4.391.335.829</b>	<b>\$4.729.790.454</b>	<b>7,71%</b>
Ações ordinárias	\$45.991	\$45.991	<b>0,00%</b>
Capital social	\$3.517.996.118	\$3.517.996.118	<b>0,00%</b>
Resultado acumulado	\$679.331.655	\$679.331.655	<b>0,00%</b>
Resultado do período	\$193.962.064	\$532.416.690	<b>174,50%</b>
<b>TOTAL DO PASSIVO E PL</b>	<b>\$5.254.019.895</b>	<b>\$5.269.669.892</b>	<b>0,30%</b>

Tabela 9: Passivo e PL Sete Internacional I

Ao fim do mês de dezembro, a recuperanda Sete Internacional II possuía o total de Ativos de € 31.676.432 (trinta e um milhões seiscentos e setenta e seis mil e quatrocentos e trinta e dois euros), sendo que sofreu a maior variação do período foi a conta Caixa e equivalentes de caixa, com redução de 101,76% (cento e um inteiros e setenta e seis centésimos por cento) em cotejo ao mês anterior.



Sete Internacional II			
DESCRIÇÃO	NOV/2018	DEZ/2018	%
<b>ATIVO CIRCULANTE</b>	<b>€ 1.712</b>	<b>-€ 30</b>	<b>-101,76%</b>
Caixa e equivalentes de caixa	€ 1.712	-€ 30	-101,76%
<b>ATIVO NÃO CIRCULANTE</b>	<b>€ 31.780.973</b>	<b>€ 31.676.462</b>	<b>-0,33%</b>
Investimentos	€ 591.079	€ 591.079	0,00%
Despesas Antecipadas	€ 0	€ 408	100,00%
Empréstimo à controlada	€ 30.942.182	€ 30.690.100	-0,81%
Juros sobre o empréstimo à controlada	€ 247.711	€ 394.875	59,41%
<b>ATIVO TOTAL</b>	<b>€ 31.782.685</b>	<b>€ 31.676.432</b>	<b>-0,33%</b>

Tabela 10: Ativo Sete Internacional II

O total do Patrimônio Líquido da Sete Internacional II ao final de dezembro foi de € 31.676.418 (trinta e um milhões setecentos e setenta e seis mil quatrocentos e dezoito euros), com o lucro do exercício de € 4.261.920 (quatro milhões duzentos e sessenta e um mil novecentos e vinte euros).

Sete Internacional II			
DESCRIÇÃO	NOV/2018	DEZ/2018	%
<b>PASSIVO CIRCULANTE</b>	<b>€ 2.215</b>	<b>€ 14</b>	<b>-99,37%</b>
Taxa de administração	€ 2.215	€ 0	-100,00%
Empréstimos de bancos comerciais	€ 0	€ 14	100,00%
<b>PATRIMÔNIO LÍQUIDO</b>	<b>€ 31.780.470</b>	<b>€ 31.676.418</b>	<b>-0,33%</b>
Capital social	€ 23.812.752	€ 23.813.904	0,00%
Resultado Acumulado	€ 3.600.593	€ 3.600.593	0,00%
Resultado do Período	€ 4.367.124	€ 4.261.920	-2,41%
<b>TOTAL PASSIVO E PL</b>	<b>€ 31.782.685</b>	<b>€ 31.676.432</b>	<b>-0,33%</b>

Tabela 11: Passivo e PL Sete Internacional II



#### IV. Conclusão:

---

Em análise à documentação encaminhada, conclui-se que:

- a. Das empresas nacionais, somente a Sete Brasil contabilizou receitas;
- b. A despesa da Sete Brasil reduziu em cotejo ao mês anterior;
- c. As recuperandas Sete Brasil, Sete Investimentos I e Sete Investimentos II registraram prejuízo;
- d. Somente a Sete Internacional I contabilizou lucro.

Assim, a administração judicial presta as devidas informações em seu relatório mensal de atividades.

Rio de Janeiro, 05 de março de 2019.

GUSTAVO BANHO LICKS

CRC-RJ 087.155/O-7

OAB/RJ 176.184

ISABEL BONELLI

OAB/RJ 204.938

LEONARDO FRAGOSO

OAB/RJ 175.354

FERNANDA PIERSANTI

OAB/RJ 217.228