



LICKS Associados

**Relatório da Administração Judicial da
Sociedade Sete Brasil Participações S.A.
Sete Investimentos I S.A.
Sete Investimentos II S.A.
Sete Holding GmbH
Sete Internacional I
Sete Internacional II**

3ª Vara Empresarial da Comarca da Capital do
Rio de Janeiro

Processo Judicial:

0142307-13.2016.8.19.0001

Período: abril/2017



Sumário

Considerações Preliminares	4
I. Assembleia Geral de Credores realizada em 03/04/2017	5
II. Análise Financeira Empresas Nacionais.....	6
a) Receitas Financeiras:	6
b) Despesas:	7
c) Resultado Financeiro:	8
d) Ativo:	9
e) Passivo e Patrimônio Líquido:	10
f) Fluxo de Despesas:	11
III. Análise Financeira Empresas Internacionais:.....	14
a) Receitas Financeiras:	14
b) Despesas:	16
c) Resultado Financeiro:	17
d) Ativo:	18
e) Passivo e Patrimônio Líquido:	19
IV. Conclusão:.....	20

Índice de Gráficos

Gráfico 1: Receitas Financeiras Sete Brasil, Sete Investimentos I e II.....	6
Gráfico 2: Despesa mensal Sete Brasil e Sete Investimento I e II.....	7
Gráfico 3: Evolução do resultado Mensal	8
Gráfico 4: Receita Mensal Sete Internacional I	15
Gráfico 5: Receitas Financeiras Sete Internacional I e II	15
Gráfico 6: Despesas mensais Sete Holding e Sete Internacional II.....	16
Gráfico 7: Despesas mensais Sete Internacional I	16
Gráfico 8: Resultado mensal Sete Holding e Sete Internacional II	17
Gráfico 9: Resultado mensal Sete Internacional II.....	17



Índice de Tabelas

Tabela 1: Ativo Sete Brasil.....	9
Tabela 2: Ativo Sete Investimentos I	Erro! Indicador não definido.
Tabela 3: Ativo Sete Investimentos II.....	Erro! Indicador não definido.
Tabela 4: Passivo e Patrimônio Líquido da Sete Brasil.....	10
Tabela 5: Passivo e Patrimônio Líquido da Sete Investimentos I	11
Tabela 6: Passivo e Patrimônio Líquido da Sete Investimentos II	Erro! Indicador não definido.
Tabela 7: Fluxo de Saídas de Caixa Sete Brasil	14
Tabela 8: Passivo e PL Sete Holding.....	19
Tabela 9: Patrimônio Líquido Sete Internacional I.....	19
Tabela 10: Passivo e Patrimônio Líquido Sete Internacional II.....	20



Considerações Preliminares

O pedido de Recuperação Judicial das Sociedades SETE BRASIL PARTICIPAÇÕES S.A., SETE INVESTIMENTOS I S.A., SETE INVESTIMENTOS II S.A., SETE HOLDING GMBH, SETE INTERNATIONAL ONE GMBH e SETE INTERNATIONAL TWO GMBH foi protocolizado em 29 de abril de 2016, distribuído para a 3ª Vara Empresarial da Comarca da Capital do Estado do Rio de Janeiro.

A decisão que deferiu o processamento da Recuperação Judicial foi proferida em 13 de junho de 2016. A decisão deferiu o processamento das Sociedades constituídas sob a legislação brasileira, SETE BRASIL PARTICIPAÇÕES S.A., SETE INVESTIMENTOS I S.A. e SETE INVESTIMENTOS II S.A., e indeferiu o das Sociedades constituídas sob legislação austríaca, SETE HOLDING GMBH, SETE INTERNATIONAL ONE GMBH e SETE INTERNATIONAL TWO GMBH.

Contra a decisão foi interposto o Agravo de Instrumento nº0034120-11.2016.8.19.0000, no qual foi concedido efeito suspensivo, em 02 de setembro de 2016, prosseguindo no processamento da Recuperação Judicial das Companhias constituídas sob legislação austríaca.

O Plano de Recuperação Judicial foi apresentado em 12 de agosto de 2016. O edital previsto no artigo 52, § 1 da Lei 11.101/2005 foi publicado em 15 de setembro de 2016.

Após, o edital de convocação para a Assembleia Geral de Credores, previsto no Art. 36 da Lei 11.101/2005 foi publicado em 21 de novembro de 2016.

A recuperação judicial encontra-se em fase de realização de Assembleia Geral de Credores para aprovação do Plano de Recuperação Judicial.

Em cumprimento ao art. 22, inciso II, alínea “c”, da Lei 11.101/2005, o administrador judicial vem apresentar o Relatório da



Administração Judicial, referente ao mês de abril de 2017, em quatro itens assim dispostos:

- I. Assembleia Geral de Credores realizada em 03/04/2017;
- II. Análise financeira das empresas nacionais;
- III. Análise financeira das empresas internacionais; e
- IV. Conclusão.

I. Assembleia Geral de Credores realizada em 03/04/2017

Realizada a AGC em 03/04/2017, foi definido, em síntese:

- a) O credor FGCM comunicou que o prazo foi exíguo para a análise e a aprovação das alterações do plano junto aos seus órgãos deliberativos, razão pela qual sugere o adiamento dos trabalhos para 03 de maio de 2017, na mesma hora e local, o que foi aceito por unanimidade pelos credores.
- b) A devedora por sua vez, informou que no decurso do prazo, até a data do dia 03 de maio de 2017, vencerá o período de 180 dias (art. 6 § 4 da Lei 11.101/05) e que fará o protocolo judicial solicitando a prorrogação da suspensão das execuções.
- c) O credor Banco do Brasil questionou se a recuperanda iria se manifestar sobre a petição da Petrobras, a recuperanda informou que a resposta já está estruturada, faltando apenas detalhes para ser apresentada em juízo

Assim, os trabalhos foram adiados para o dia 03 de maio de 2017.



II. Análise Financeira Empresas Nacionais

Em análise aos documentos recebidos, foram elaborados os estudos contábeis e financeiros evidenciados nos tópicos a seguir:

- a. Receitas Financeiras;
- b. Despesas;
- c. Resultado financeiro;
- d. Ativo;
- e. Passivo Exigível e Patrimônio Líquido; e
- f. Fluxo de Despesas.

a) Receitas Financeiras:

No mês de abril de 2017, somente a recuperanda Sete Brasil auferiu receitas oriundas de atividades financeiras no montante de R\$406.782,50 (quatrocentos e seis mil setecentos e oitenta e dois reais e cinquenta centavos).

A evolução das receitas nos últimos 9 meses está evidenciada no gráfico abaixo:

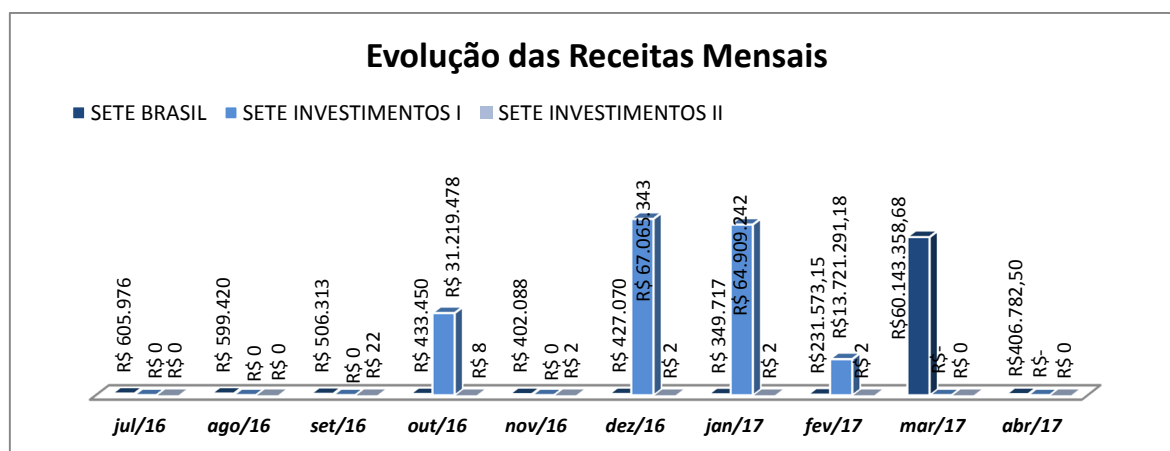


Gráfico 1: Receitas Financeiras Sete Brasil, Sete Investimentos I e II



b) Despesas:

Em abril as recuperandas Sete Brasil, Sete Investimentos I e Sete Investimentos II realizaram despesas no total de R\$ 59.913.908,00 (cinquenta e nove milhões novecentos e treze mil novecentos e oito reais), com as seguintes ressalvas:

- **Sete Brasil:** contabilizou despesas no total de R\$32.356.198;
- **Sete Investimentos I:** contabilizou R\$ 27.557.711 em despesas financeiras;
- **Sete Investimento II:** não contabilizou despesas no mês de abril.

A evolução das despesas mensais está evidenciada no gráfico abaixo:

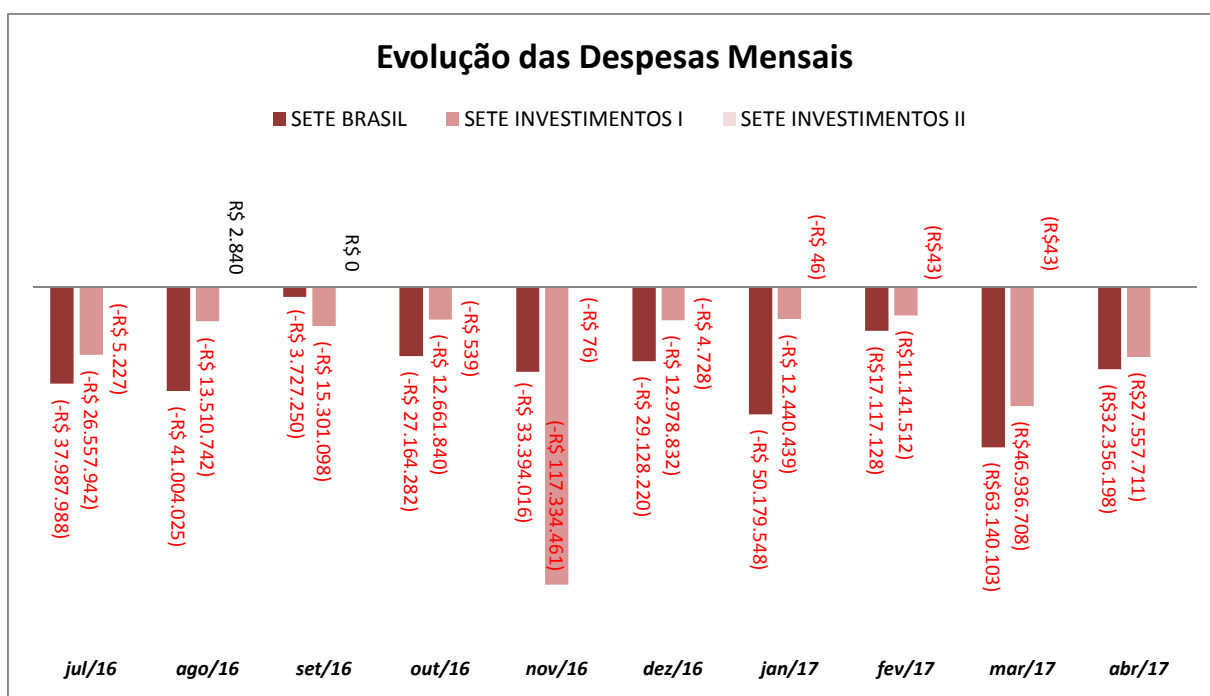


Gráfico 2: Despesa mensal Sete Brasil e Sete Investimento I e II



Ao analisar a DRE (Demonstração de Resultado do Exercício) das empresas, verifica-se que no período de janeiro a abril de 2017 as despesas somaram R\$ 260.869.480,00 (duzentos e sessenta milhões oitocentos e sessenta e nove mil quatrocentos e oitenta reais).

c) Resultado Financeiro:

O resultado das recuperandas em abril foi negativo em R\$59.507.126,00 (cinquenta e nove milhões quinhentos e sete mil cento e vinte e seis reais), especificado a seguir:

- A Sete Brasil contabilizou prejuízo na ordem de R\$31.949.415 (trinta e um milhões novecentos e quarenta e nove mil quatrocentos e quinze reais).
- A Sete Investimentos I auferiu prejuízo de R\$ 27.557.711 (vinte e sete milhões quinhentos e cinquenta e sete mil setecentos e onze reais).

Os resultados mensais, nos últimos 10 meses, estão evidenciados no gráfico abaixo:

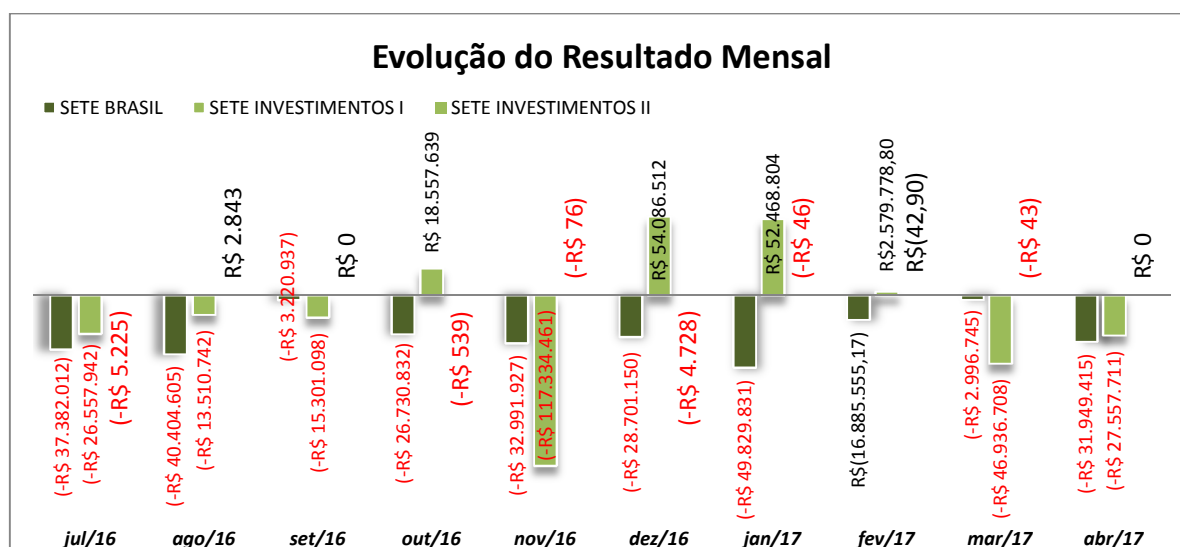


Gráfico 3: Evolução do resultado Mensal



As três recuperandas somam, no ano de 2017, prejuízo de R\$121.107.514 (cento e vinte e um milhões cento e sete mil quinhentos e quatorze reais).

d) Ativo:

Em abril, o total de Ativos da recuperanda Sete Brasil era de R\$1.926.237.480,00 (um bilhão novecentos e vinte e seis milhões duzentos e trinta e sete mil quatrocentos e oitenta reais), as contas que representam a maior parte do Ativo são *Empréstimos a partes relacionadas*, com 72% e *Juros sobre empréstimos a partes relacionadas*, com 24%.

Sete Brasil		
DESCRIÇÃO	ABR/2017	%
CAIXA E EQUIVALENTES DE CAIXA	R\$ 50.964.677	2,65%
ADIANTAMENTOS DIVERSOS	R\$ 11.545.717	0,60%
TRIBUTOS A RECUPERAR	R\$ 930.699	0,05%
DESPESAS ANTECIPADAS	R\$ 6.268.849	0,33%
OUTROS ATIVOS CIRCULANTES	R\$ 44.107	0,00%
TOTAL ATIVO CIRCULANTE	R\$ 69.754.050	3,62%
EMPRÉSTIMOS PARTES RELACIONADAS	R\$ 1.387.500.000	72,03%
JUROS S/ EMPRÉSTIMOS COM PARTES RELACIONADAS	R\$ 466.279.827	24,21%
TOTAL REALIZÁVEL A LONGO PRAZO	R\$ 1.853.779.827	96,24%
INVESTIMENTOS	R\$ 0	0,00%
INTANGÍVEL	R\$ 1.052.101	0,05%
IMOBILIZADO	R\$ 1.651.501	0,09%
TOTAL ATIVO NÃO CIRCULANTE	R\$ 2.703.603	0,14%
TOTAL DO ATIVO	R\$ 1.926.237.480	100,00%

Tabela 1: Ativo Sete Brasil

A recuperanda Sete Investimentos I, no final do mês de abril, somou em Ativos o valor de R\$ 1.533.011.606,00 (um bilhão quinhentos e trinta



e três milhões onze mil e seiscentos e seis reais) não apresentando mudanças em comparação ao mês anterior.

Da mesma forma, a recuperanda Sete Investimentos II apresentou o total de Ativos de R\$21.454,00 (vinte e um mil quatrocentos e cinquenta e quatro reais) em março e em abril de 2017.

e) Passivo e Patrimônio Líquido:

Ao final do mês abril, a Sete Brasil apresentou o patrimônio líquido *negativo* em R\$ 22.324.264.923 (vinte e dois bilhões trezentos e vinte e quatro milhões duzentos e sessenta e quatro mil novecentos e vinte e três reais).

Sete Brasil		
DESCRIÇÃO	ABR/2017	%
FORNECEDORES	R\$ 16.491.934	0,86%
OBRIGAÇÕES TRABALHISTAS E SOCIAIS	R\$ 19.243.201	1,00%
OBRIGAÇÕES FISCAIS	R\$ 147.532	0,01%
TOTAL DO PASSIVO CIRCULANTE	R\$ 35.882.666	1,86%
EMPRÉSTIMOS E FINANCIAMENTOS	R\$ 3.369.817.250	174,94%
PROVISÃO PARA PERDA DE INVESTIMENTOS	R\$ 20.876.751.906	1083,81%
TOTAL DO PASSIVO NÃO CIRCULANTE	R\$ 24.246.569.157	1258,75%
CAPITAL SOCIAL	R\$ 8.251.500.000	428,37%
(-) GASTOS COM EMISSÃO DE AÇÕES	-R\$ 56.994.041	-2,96%
AJUSTE DE AVALIAÇÃO PATRIMONIAL	-R\$ 3.621.285.354	-188,00%
AJUSTE ACUMULADO DE CONVERSÃO	R\$ 4.456.380.576	231,35%
RESULTADO DO PERÍODO	-R\$ 101.661.551	-5,28%
PREJUÍZO ACUMULADO	-R\$ 31.284.153.974	-1624,11%
TOTAL DO PATRIMÔNIO LÍQUIDO	-R\$ 22.356.214.344	-1160,62%
TOTAL DO PASSIVO E PL	R\$ 1.926.237.480	100,00%

Tabela 2: Passivo e Patrimônio Líquido da Sete Brasil



A Sete Investimento I apresentou o patrimônio líquido *negativo* em R\$ 87.972.909 (oitenta e sete milhões novecentos e setenta e dois mil novecentos e nove reais), e o prejuízo do período totaliza R\$ 19.445.837 (dezenove milhões quatrocentos e quarenta e cinco mil oitocentos e trinta e sete reais).

Sete Investimentos I		
DESCRIÇÃO	ABR/2017	%
FORNECEDORES	R\$ 99.649	0,01%
EMPRÉSTIMOS E FINANCIAMENTOS	R\$ 1.620.884.865	105,73%
TOTAL DO PASSIVO CIRCULANTE	R\$ 1.620.984.514	105,74%
PROVISÃO PARA PERDA DE INVESTIMENTOS	R\$ 0	0,00%
TOTAL DO PASSIVO NÃO CIRCULANTE	R\$ 0	0,00%
CAPITAL SOCIAL	R\$ 28.070.900	1,83%
AJUSTE ACUMULADO DE CONVERSÃO	R\$ 6.473.853	0,42%
RESULTADO DO PERÍODO	-R\$ 19.445.837	-1,27%
PREJUÍZO ACUMULADO	-R\$ 103.071.825	-6,72%
TOTAL DO PATRIMÔNIO LÍQUIDO	-R\$ 87.972.909	-5,74%
TOTAL DO PASSIVO E PL	R\$ 1.533.011.606	100,00%

Tabela 3: Passivo e Patrimônio Líquido da Sete Investimentos I

O patrimônio líquido *negativo* da recuperanda Sete Investimentos II é de R\$4.171.742,00 (quatro milhões cento e setenta e um mil setecentos e quarenta e dois reais).

f) Fluxo de Despesas:

No mês de abril, o desembolso efetuado pela empresa Sete Brasil foi de R\$ 4.143 mil (quatro milhões cento e quarenta e três mil reais), deste total os maiores gastos foram com impostos.



Em brl'000	abril
Aporte	–
Aporte para impostos	–
Aporte para pagamentos	–
Assessoria / Consultorias	580
Outsourcing	68
RH	12
Administrador Judicial	500
Despesas Administrativas	1.080
Advogados	380
Agência de turismo	–
Aluguel de veículos	2
Assessoria de imprensa	74
Assinaturas	–
Auditoria	–
Benefícios	0
Correios	0
Depósito	1
Despesas de locação	146
Entregas	0
Governança	–
Impressoras	3
Índice	7
Informática	–
Internet	72



Material escritório	–
Moeda estrangeira	–
Obras	20
Outros	38
Outsourcing	180
Procuração credores	–
Publicação RI	1
Reembolsos e viagens	30
RH	–
Serviços gerais	105
Site RI	0
Telefone	9
Tradução	–
ICSP	–
SAP	–
Transportadora	13
Não Classificado	–
Despesas Bancárias	1
Agente Fiduciário	1
Fundo rotativo	–
Despesas de Pessoal	491
Benefícios	138
Exames	0
Folha	353
Impostos	1.970



Cambio	–
Impostos (trabalhistas)	107
ISS	6
Moeda estrangeira	1
PIS COFINS CSLL	1.856
Outros	21
Outros	21
Total	4.143

Tabela 4: Fluxo de Saídas de Caixa Sete Brasil

III. Análise Financeira Empresas Internacionais:

Em análise aos documentos recebidos, foram elaborados os estudos contábeis e financeiros evidenciados nos tópicos a seguir:

- a. Receitas Financeiras;
- b. Despesas;
- c. Resultado financeiro;
- d. Ativo; e
- e. Passivo Exigível e Patrimônio Líquido.

a) Receitas Financeiras:

No mês de abril de 2017, a recuperanda Sete Holding não auferiu receitas e as recuperandas Sete Internacional I e Sete Internacional II obtiveram receitas oriundas exclusivamente de operações financeiras.



- A Sete Internacional I contabilizou receita no valor de \$28.125.921 (vinte e oito milhões cento e vinte e cinco mil novecentos e vinte e um dólares).

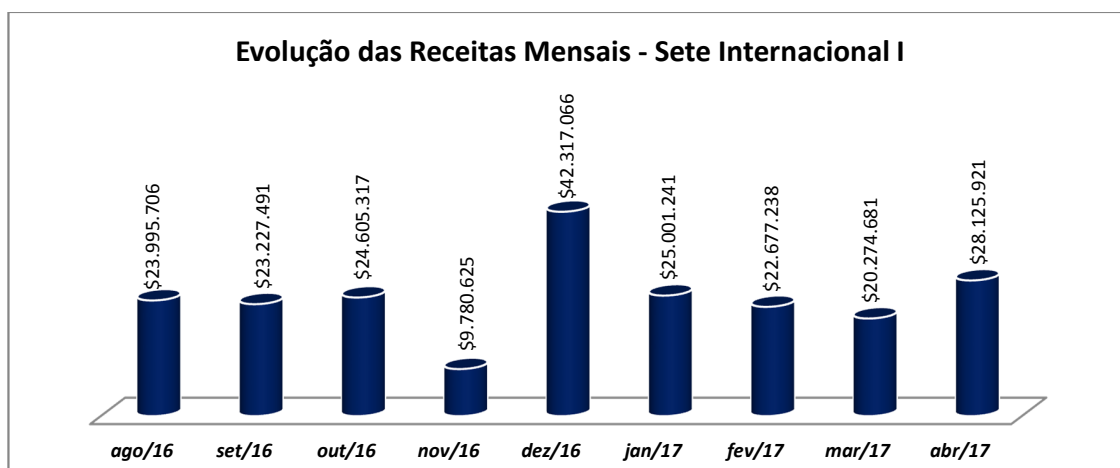


Gráfico 4: Receita Mensal Sete Internacional I

- A receita financeira da recuperanda Sete Internacional II, oriunda de juros sobre empréstimos e ganhos cambiais somou € 150.705 (cento e cinquenta mil setecentos e cinco euros).

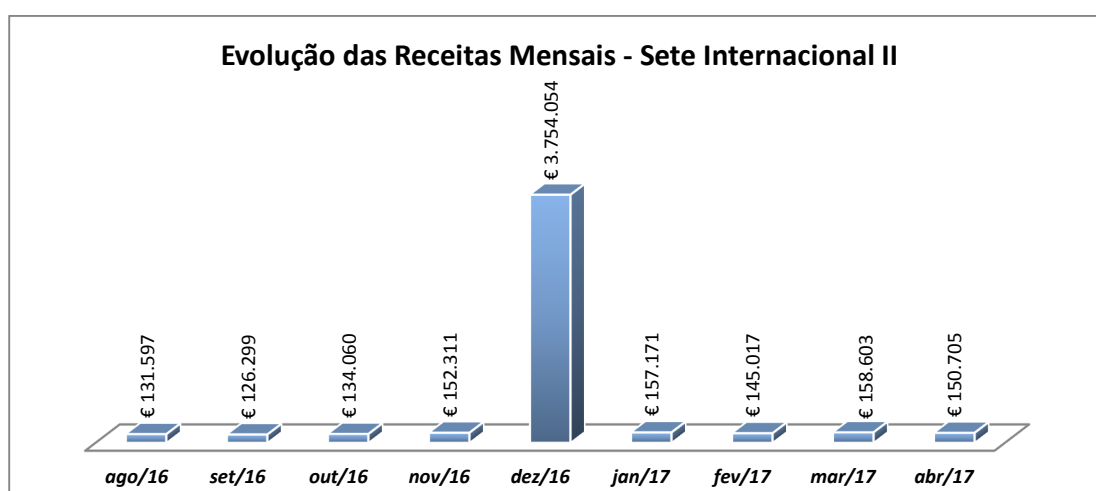


Gráfico 5: Receitas Financeiras Sete Internacional I e II



b) Despesas:

As despesas das empresas Sete Holding e Sete Internacional II totalizaram no mês de abril, o valor de € 79.616 (setenta e nove mil seiscentos e dezesseis euros).

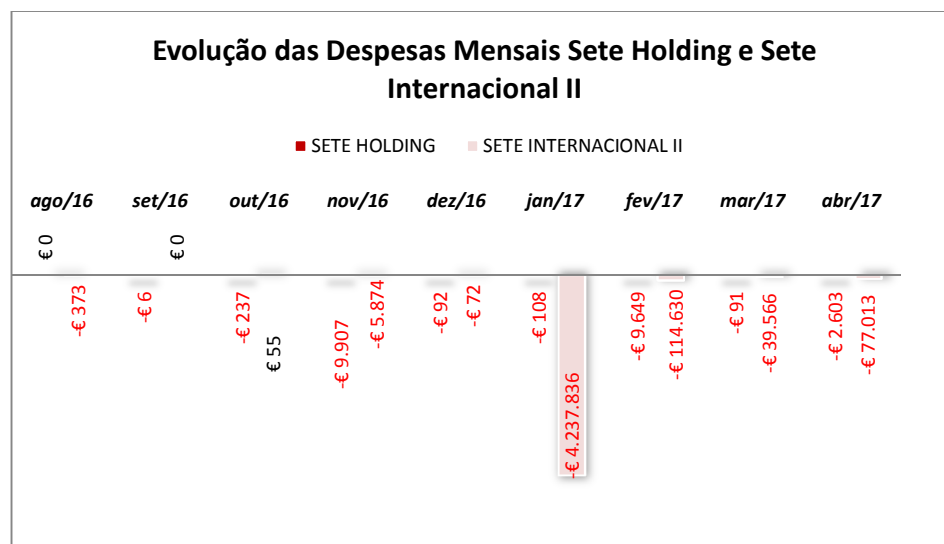


Gráfico 6: Despesas mensais Sete Holding e Sete Internacional II

A Sete Internacional I contabilizou em despesas \$ 703.698 (setecentos e três mil seiscentos e noventa e oito dólares).

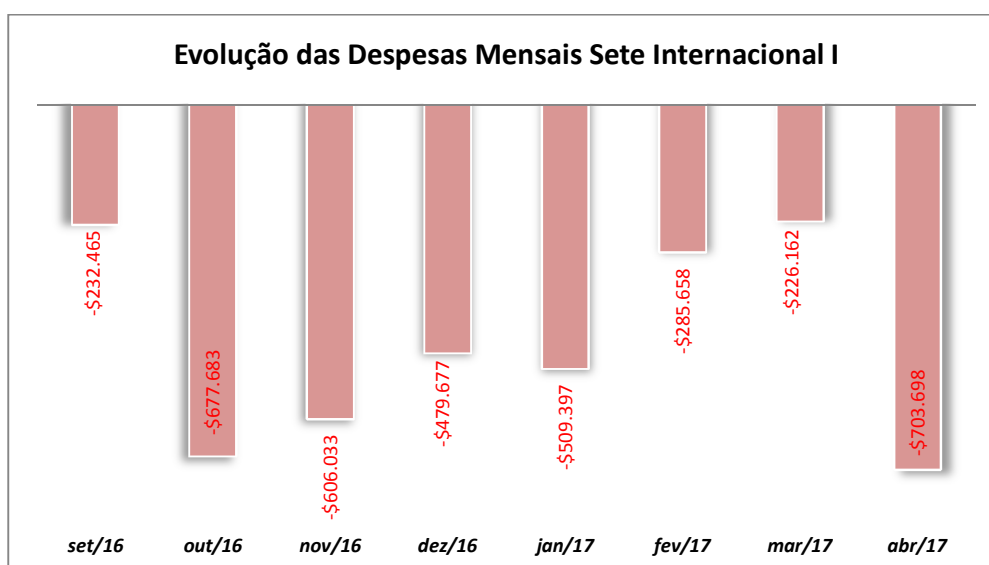


Gráfico 7: Despesas mensais Sete Internacional I



c) Resultado Financeiro:

Em abril, a empresa Sete Holding obteve resultado negativo de €2.603 (dois mil seiscentos e três euros) e a Sete Internacional II alcançou resultado positivo de € 73.692 (setenta e três mil seiscentos e noventa e dois euros).

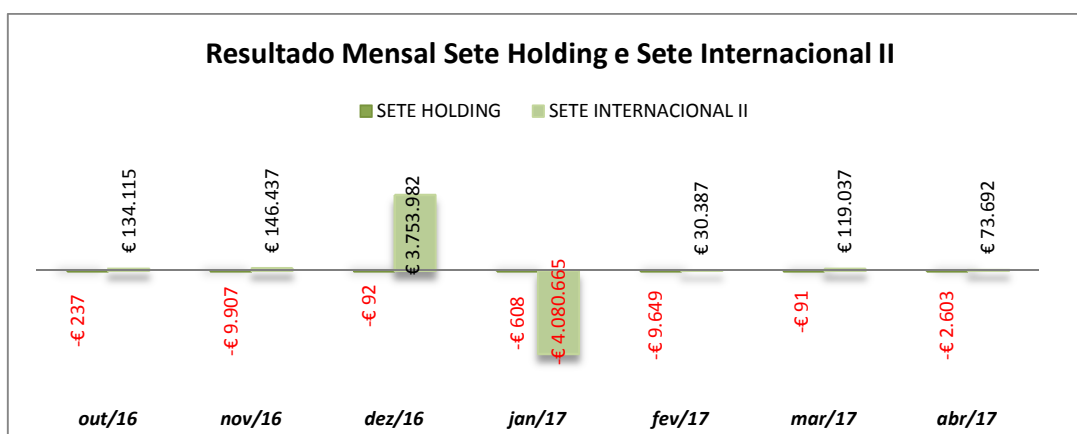


Gráfico 8: Resultado mensal Sete Holding e Sete Internacional II

A Sete Internacional I apurou resultado mensal positivo de \$27.422.223 (vinte e sete milhões quatrocentos e vinte e dois mil duzentos e vinte e três dólares), conforme apresentado em gráfico abaixo:



Gráfico 9: Resultado mensal Sete Internacional I



d) Ativo:

O total de Ativos da Sete Holding ao fim do mês de abril era de €2.770.489.788 (dois bilhões setecentos e setenta milhões quatrocentos e oitenta e nove mil setecentos e oitenta e oito euros), sendo a conta de *Investimentos* aquela que representa praticamente a totalidade do Ativo da empresa com o saldo de €2.770.482.436.

Os Ativos da recuperanda Sete Internacional I ao fim do mês de abril somavam \$ 5.024.679.070 (cinco bilhões vinte e quatro milhões seiscentos e setenta e nove mil e setenta dólares), sendo a conta de *Empréstimos à controlada* a mais significativa do Ativo da empresa com o saldo de \$3.932.957.775 (três bilhões novecentos e trinta e dois milhões novecentos e cinquenta e sete mil setecentos e setenta e cinco dólares).

Ao fim do mês de abril a recuperanda Sete Internacional II possuía o total de Ativos de € 26.540.589 (vinte e seis milhões quinhentos e quarenta mil quinhentos e oitenta e nove euros) sendo a conta *Empréstimos à controlada* aquela referente a maior parte do Ativo da empresa com o saldo de € 25.087.195 (vinte e cinco milhões oitenta e sete mil centos e noventa e cinco euros).



e) Passivo e Patrimônio Líquido:

O Patrimônio Líquido da Sete Holding ao fim de abril totalizou €2.770.383.923 (dois bilhões setecentos e setenta milhões trezentos e oitenta e três mil novecentos e vinte e três euros), com o prejuízo no período de €12.451 (doze mil quatrocentos e cinquenta e um euros).

Sete Holding	
DESCRIÇÃO	ABR/2017
Taxa de administração	€ 105.864
PASSIVO CIRCULANTE	€ 105.864
Capital social	€ 2.770.760.126
Resultado acumulado	-€ 363.752
Resultado do período	-€ 12.451
PATRIMÔNIO LÍQUIDO	€ 2.770.383.923
TOTAL DO PASSIVO E PL	€ 2.770.489.788

Tabela 5: Passivo e PL Sete Holding

A Sete Internacional I, ao fim de abril, possuía o Patrimônio Líquido de \$4.162.462.554 (quatro bilhões cento e sessenta e dois milhões quatrocentos e sessenta e dois mil quinhentos e cinquenta e quatro dólares), com o resultado do período de \$94.354.166 (noventa e quatro milhões trezentos e cinquenta e quatro mil cento e sessenta e seis dólares).

Sete Internacional I	
DESCRIÇÃO	abril/17
Ações ordinárias	\$45.991
Capital social	\$3.515.341.118
Resultado acumulado	\$552.721.279
Resultado do período	\$94.354.166
PATRIMÔNIO LÍQUIDO	\$4.162.462.554
TOTAL DO PASSIVO E PL	\$5.024.679.070

Tabela 6: Patrimônio Líquido Sete Internacional I



O total do Patrimônio Líquido da Sete Internacional II ao final do mês de abril foi de € 26.395.610 (vinte e seis milhões trezentos e noventa e cinco mil seiscientos e dez euros), com o resultado do período de €3.628.288 (três milhões seiscientos e vinte e oito mil duzentos e oitenta e oito euros)

Sete Internacional II	
DESCRIÇÃO	abril/17
Taxa de administração	€ 144.979
PASSIVO CIRCULANTE	€ 144.979
Capital social	€ 23.769.654
Resultado Acumulado	€ 6.254.244
Resultado do Período	€ 3.628.288
PATRIMÔNIO LÍQUIDO	€ 26.395.610
TOTAL PASSIVO E PL	€ 26.540.589

Tabela 7: Passivo e Patrimônio Líquido Sete Internacional II

IV. Conclusão:

Em análise a documentação encaminhada, conclui-se que:

- a. Das empresas nacionais, somente a Sete Brasil auferiu receitas em março;
- b. A Sete Brasil e a Sete Investimentos I e II tiveram aumento nas despesas em comparação ao mês de março de 2017, o que gerou prejuízo nas três recuperandas no mês corrente;
- c. A Sete Holding não auferiu receitas no mês corrente;



- d. A Sete Internacional I, aumentou sua receita em comparação ao mês de março de 2017, e obteve lucro no período;
- e. A Sete Internacional II, também acumulou lucro, embora sua receita tenha reduzido em comparação ao mês de março de 2017.

Estas eram as informações que puderam ser prestadas no momento.

Rio de Janeiro, 14 de junho de 2017.

GUSTAVO BANHO LICKS
CRC-RJ 087.155/O-7
OAB/RJ 176.184

LEONARDO DE ALMEIDA FRAGOSO
OAB/RJ 175.354