

MM. JUÍZO DE DIREITO DA 3ª VARA EMPRESARIAL DA
COMARCA DA CAPITAL DO ESTADO DO RIO DE JANEIRO

Processo: 0142307-13.2016.8.19.0001

LICKS CONTADORES ASSOCIADOS, representada por Gustavo Banho Licks, honrosamente nomeado para o cargo de Administrador Judicial das Sociedades SETE BRASIL PARTICIPAÇÕES S.A., SETE INVESTIMENTOS I S.A., SETE INVESTIMENTOS II S.A., SETE HOLDING GMBH, SETE INTERNATIONAL ONE GMBH e SETE INTERNATIONAL TWO GMBH, vem, perante Vossa Excelência, requerer a juntada do Relatório Mensal das Atividades das Devedoras, nos termos do artigo 22, inciso II, alínea *c*, da Lei 11.101/2005, referente ao mês de dezembro.

Nestes Termos,

Pede deferimento.

Rio de Janeiro, 12 de abril de 2017.

GUSTAVO BANHO LICKS
CRC-RJ 087.155/O-7
OAB/RJ 176.184

LEONARDO DE ALMEIDA FRAGOSO
OAB/RJ 175.354



LICKS Associados

**Relatório da Administração Judicial da
Sociedade Sete Brasil Participações S.A.
Sete Investimentos I S.A.
Sete Investimentos II S.A.
Sete Holding GmbH
Sete Internacional I
Sete Internacional II**

3ª Vara Empresarial da Comarca da Capital do
Rio de Janeiro

Processo Judicial:

0142307-13.2016.8.19.0001

Período: dezembro/2016



Sumário

<i>Preâmbulo</i>	4
<i>I. Análise Financeira Empresas Nacionais:</i>	6
a) Receitas Financeiras:	7
b) Despesas:	8
c) Resultado Financeiro:	11
d) Ativo:	13
e) Passivo e Patrimônio Líquido:	14
f) Fluxo de Despesas:	17
g) Conciliação Bancária da Sete Brasil:	19
<i>II. Análise Financeira Empresas Internacionais:</i>	20
a) Receitas Financeiras:	20
b) Despesas:	23
c) Resultado Financeiro:	26
d) Ativo:	29
e) Passivo e Patrimônio Líquido:	30
f) Fluxo de Despesas:	32
g) Conciliação Bancária das empresas Sete Holding, Sete Internacional I e Sete Internacional II:	34
<i>III. Conclusão:</i>	35

Índice de Gráficos

Gráfico 1: Receitas Financeiras Sete Brasil, Sete Investimentos I e II	7
Gráfico 2: Receita Financeira Acumulada Sete Brasil, Sete Investimentos I e II	8
Gráfico 3: Despesas Mensais Sete Brasil, Sete Investimentos I e II	9
Gráfico 4: Despesa Acumulada Sete Brasil, Sete Investimentos I e II	10
Gráfico 5: Resultado Mensal Sete Brasil, Sete Investimentos I e II	11
Gráfico 6: Resultado Acumulado Sete Brasil, Sete Investimentos I e II	12
Gráfico 7: Receita Mensal Sete Internacional I	21
Gráfico 8: Receitas Financeiras Sete Internacional I e II	21
Gráfico 9: Receita Acumulada Sete Internacional I	22
Gráfico 10: Receita Acumulada Sete Internacional II	22
Gráfico 11: Despesas mensais Sete Holding	23
Gráfico 12: Despesas mensais Sete Internacional I	24



Gráfico 13: Despesas Acumuladas Sete Holding e Sete Internacional II.....	25
Gráfico 14: Despesas Acumuladas Sete Internacional I	26
Gráfico 15: Resultado mensal Sete Holding e Sete Internacional II.....	26
Gráfico 16: Resultado mensal Sete Internacional II	27
Gráfico 17: Resultado Acumulado Sete Holding e Sete Internacional II	28
Gráfico 18: Resultado Acumulado Sete Internacional I	28

Índice de Tabelas

Tabela 1: Ativo Sete Brasil.....	13
Tabela 2: Ativo Sete Investimentos I.....	14
Tabela 3: Ativo Sete Investimentos II.....	14
Tabela 4: Passivo e Patrimônio Líquido da Sete Brasil	15
Tabela 5: Passivo e Patrimônio Líquido da Sete Investimentos I	16
Tabela 6: Passivo e Patrimônio Líquido da Sete Investimentos II.....	16
Tabela 7: Fluxo de Saídas de Caixa Sete Brasil	18
Tabela 8: Contas bancárias Sete Brasil.....	19
Tabela 9: Aplicações Financeiras.....	19
Tabela 10: Despesa Mensal Sete Internacional I	24
Tabela 11: Ativo Sete Holding	29
Tabela 12: Ativo Sete Internacional I	29
Tabela 13: Ativo Sete Internacional II	30
Tabela 14: Passivo e Patrimônio Líquido Sete Holding	31
Tabela 15: Passivo e Patrimônio Líquido Sete Internacional I	31
Tabela 16: Passivo e Patrimônio Líquido Sete Internacional II	32
Tabela 17: Fluxo de Saídas de Caixa das demais empresas do Grupo Sete Brasil	33
Tabela 18: Contas bancárias Sete Holding	34
Tabela 19: Contas bancárias Sete Internacional I	34
Tabela 20: Aplicações Financeiras Sete Internacional I	34
Tabela 21: Conta bancária Sete Internacional II	35



Preâmbulo

Criada em dezembro de 2010, a Sete Brasil é uma sociedade anônima de capital fechado especializada em gestão de portfólio de ativos com investimentos voltados para o setor de petróleo e gás na área offshore, especialmente aqueles relacionados ao pré-sal. O modelo de negócios adotado está sempre associado a parcerias estratégicas com empresas especializadas e experientes na operação de ativos, cuja propriedade é compartilhada entre a Sete Brasil e cada um de seus parceiros.

A Sete Brasil é a primeira a construir sondas de exploração em território nacional, desenvolvendo e retendo tecnologia no Brasil. A Companhia tem como objetivo proporcionar aos seus acionistas a maximização do retorno sobre o capital empregado, por meio da operação segura e rentável de seus ativos, desenvolvendo, de forma sustentável, todas as indústrias associadas aos negócios explorados pela Companhia, incluindo a indústria naval e a indústria de drilling, promovendo retenção de tecnologia no País, geração de empregos especializados e aperfeiçoamento da mão de obra local.

Possui 28 contratos de afretamento de longo prazo firmados com a Petrobras (“Contratos de Afretamento”), representando mais de US\$ 89 bilhões de receitas em contratos firmados (backlog), com prazos de duração de 15 à 20 anos, sem considerar a possibilidade do pagamento adicional de bônus por performance e do exercício das cláusulas de renovação de prazo em cada um dos 28 Contratos de Afretamento.

Dispõe ainda de 1 sonda adicional além das 28 já contratadas pela Petrobras com a finalidade de que, durante a fase de construção, sirva como instrumento de mitigação do risco de atraso e, durante a fase de operação, como forma de capturar ganhos com o mercado de contratação de curto prazo. Esses instrumentos de gestão e hedge de portfólio permitem capitalizar ganhos decorrentes da grande frota de sondas, todas elas de 6ª geração.



Para a construção das sondas de seu atual portfólio, a Companhia firmou contratos com diferentes estaleiros no Brasil: 7 com o Estaleiro Atlântico Sul (EAS), 6 com o Estaleiro BrasFels, 6 com o Estaleiro Enseada Indústria Naval (EEP), 7 com o Estaleiro Jurong Aracruz (EJA) e 3 com o Estaleiro Rio Grande (ERG2) (“Contratos de EPC”).

O investimento total para as construções das 28 sondas no Brasil (28 com contratos firmes com a Petrobras e uma unidade extra) é estimado em US\$ 26,4 bilhões, o que torna a Sete Brasil uma fomentadora de investimentos e de desenvolvimento econômico. A construção destas 29 sondas irá demandar a instalação ou a ampliação e modernização de 5 novos grandes estaleiros no Brasil, gerando aproximadamente 120 mil empregos, diretos e indiretos. As datas de entrega das sondas estabelecidas nos Contratos de EPC estão entre os anos de 2015 e 2020.

O pedido de Recuperação Judicial das Sociedades SETE BRASIL PARTICIPAÇÕES S.A., SETE INVESTIMENTOS I S.A., SETE INVESTIMENTOS II S.A., SETE HOLDING GMBH, SETE INTERNATIONAL ONE GMBH e SETE INTERNATIONAL TWO GMBH foi protocolizado em 29 de abril de 2016, distribuído para a 3ª Vara Empresarial da Comarca da Capital do Estado do Rio de Janeiro.

A decisão que deferiu o processamento da Recuperação Judicial foi proferida em 13 de junho de 2016. A decisão deferiu o processamento das Sociedades constituídas sob a legislação brasileira, SETE BRASIL PARTICIPAÇÕES S.A., SETE INVESTIMENTOS I S.A. e SETE INVESTIMENTOS II S.A., e indeferiu o das Sociedades constituídas sob legislação austríaca, SETE HOLDING GMBH, SETE INTERNATIONAL ONE GMBH e SETE INTERNATIONAL TWO GMBH.

Contra a decisão foi interposto o Agravo de Instrumento nº0034120-11.2016.8.19.0000, no qual foi concedido efeito suspensivo, em 02 de setembro de 2016, prosseguindo no processamento da Recuperação Judicial das Companhias constituídas sob legislação austríaca.



O Plano de Recuperação Judicial foi apresentado em 12 de agosto de 2016. A Relação de Credores atualizada foi apresentada em 05 de setembro de 2016. O edital previsto no artigo 52, § 1 da Lei 11.101/2005 foi publicado em 15 de setembro de 2016.

Em cumprimento ao art. 22, inciso II, alínea “c”, da Lei 11.101/2005, o administrador judicial vem apresentar o Relatório da Administração Judicial, referente ao mês de outubro de 2016, em três itens assim dispostos:

- I. Análise financeira das empresas nacionais;
- II. Análise financeira das empresas internacionais.
- III. Conclusão.

I. Análise Financeira Empresas Nacionais:

Em análise aos documentos recebidos, foram elaborados os estudos contábeis e financeiros evidenciados nos tópicos a seguir:

- a. Receitas Financeiras;
- b. Despesas;
- c. Resultado financeiro;
- d. Ativo;
- e. Passivo Exigível e Patrimônio Líquido;
- f. Fluxo de Despesas; e
- g. Conciliação bancária.



a) *Receitas Financeiras:*

No ano de 2016, as recuperandas Sete Brasil, Sete Investimentos I e Sete Investimentos II obtiveram receitas oriundas somente de atividades financeiras. No mês de dezembro, a Sete Brasil e a Sete Investimentos I contabilizaram receita financeira que totalizou R\$ 67.492.414,00 (sessenta e sete milhões quatrocentos e noventa e dois mil e quatrocentos e catorze reais), assim discriminados:

- A Sete Brasil contabilizou receita financeira de R\$ 427.070,00 (quatrocentos e vinte e sete mil e setenta reais).
- A Sete Investimentos I obteve receita originária de variação cambial positiva de R\$ 67.065.343,00 (sessenta e sete milhões sessenta e cinco mil e trezentos e quarenta e três reais).

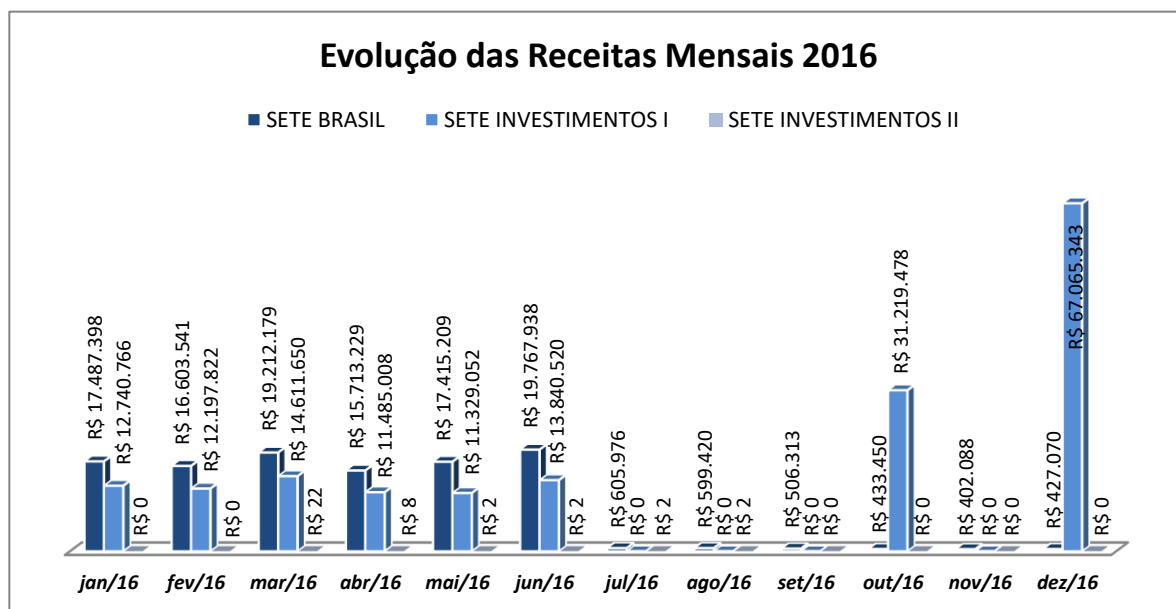


Gráfico 1: Receitas Financeiras Sete Brasil, Sete Investimentos I e II



A receita financeira acumulada pelas três recuperandas, entre janeiro e dezembro de 2016, totaliza R\$ 283.663.490,00 (duzentos e oitenta e três milhões seiscentos e sessenta e três mil e quatrocentos e noventa reais), conforme gráfico a seguir:

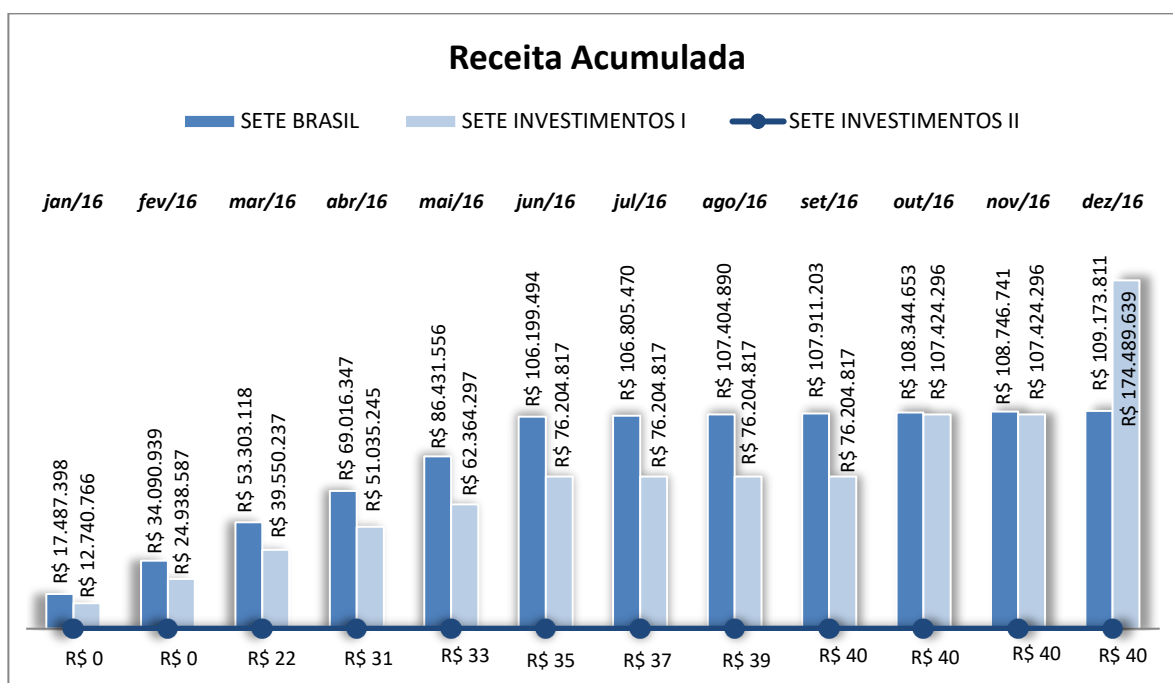


Gráfico 2: Receita Financeira Acumulada Sete Brasil, Sete Investimentos I e II

b) Despesas:

Em dezembro as recuperandas Sete Brasil, Sete Investimentos I e Sete Investimentos II tiveram despesas que totalizaram R\$ 42.111.780,00 (quarenta e dois milhões cento e onze mil e setecentos e oitenta reais), com as seguintes ressalvas:

- As despesas administrativas totalizaram R\$ 5.190.870,00 (cinco milhões cento e noventa mil e oitocentos e setenta reais);



- As despesas financeiras no mês de dezembro totalizaram R\$35.521.190,00 (trinta e cinco milhões quinhentos e vinte e um mil e cento e noventa reais);
- Apenas a Sete Brasil contabilizou despesas operacionais e relativas às variações cambiais que foram, respectivamente, de R\$ 16,00 (dezesesseis reais) e R\$1.399.703,00 (um milhão trezentos e noventa e nove mil e setecentos e três reais).

A evolução das despesas mensais está evidenciada no gráfico abaixo:

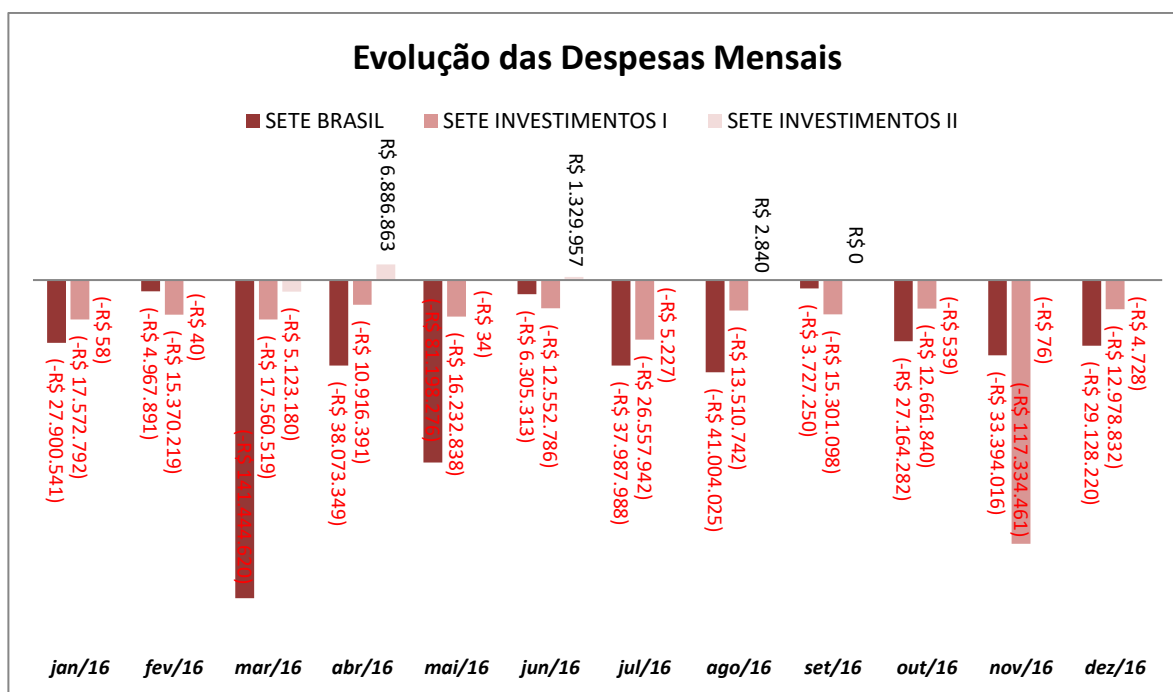


Gráfico 3: Despesas Mensais Sete Brasil, Sete Investimentos I e II

Ao analisar a DRE (Demonstração de Resultado do Exercício) das empresas, verifica-se que no período de janeiro a dezembro de 2016 as



despesas somaram R\$ 757.760.452,00 (setecentos e cinquenta e sete milhões setecentos e sessenta mil e quatrocentos e cinquenta e dois reais).

- As despesas administrativas das recuperandas somaram R\$66.696.156,00 (sessenta e seis milhões seiscentos e noventa e seis mil e cento e cinquenta e seis reais);
- No ano de 2016, as despesas financeiras totalizaram R\$ 470.146.220,00 (quatrocentos e setenta milhões cento e quarenta e seis mil e duzentos e vinte reais);
- Somente a Sete Brasil e a Sete Investimentos I contabilizaram despesas referentes às variações cambiais que somaram no período de janeiro a dezembro R\$ 220.901.020,00 (duzentos e vinte milhões novecentos e um mil e vinte reais);
- Apenas a Sete Brasil teve despesas operacionais no ano de 2016 que totalizaram R\$ 17.055,00 (dezessete mil e cinquenta e cinco reais). As despesas acumuladas foram evidenciadas no gráfico abaixo:

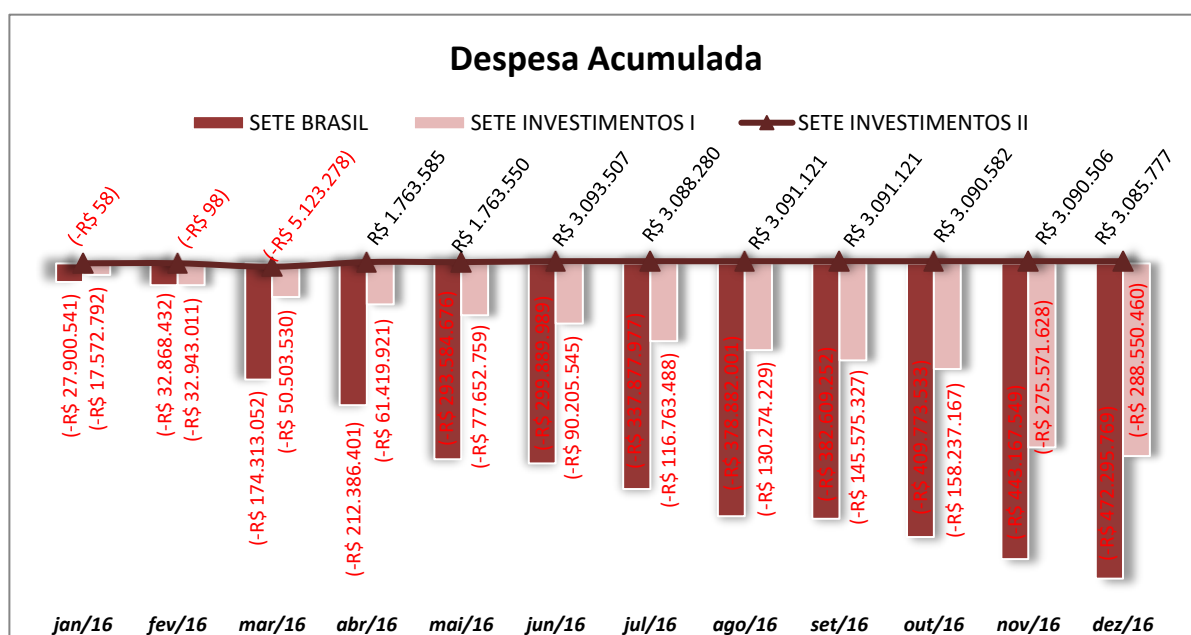


Gráfico 4: Despesa Acumulada Sete Brasil, Sete Investimentos I e II



c) Resultado Financeiro:

O resultado mensal das recuperandas em dezembro foi positivo em R\$25.380.634,00 (vinte e cinco milhões trezentos e oitenta mil e seiscentos e trinta e quatro reais), especificado a seguir:

- A Sete Brasil contabilizou prejuízo na ordem de R\$28.701.150,00 (vinte e oito milhões setecentos e um mil e cento e cinquenta reais).
- A Sete Investimentos I auferiu lucro de R\$ 54.086.512,00 (cinquenta e quatro milhões oitenta e seis mil e quinhentos e doze reais).
- A Sete Investimentos II obteve prejuízo na importância de R\$ 4.728,00 (quatro mil setecentos e vinte e oito reais).

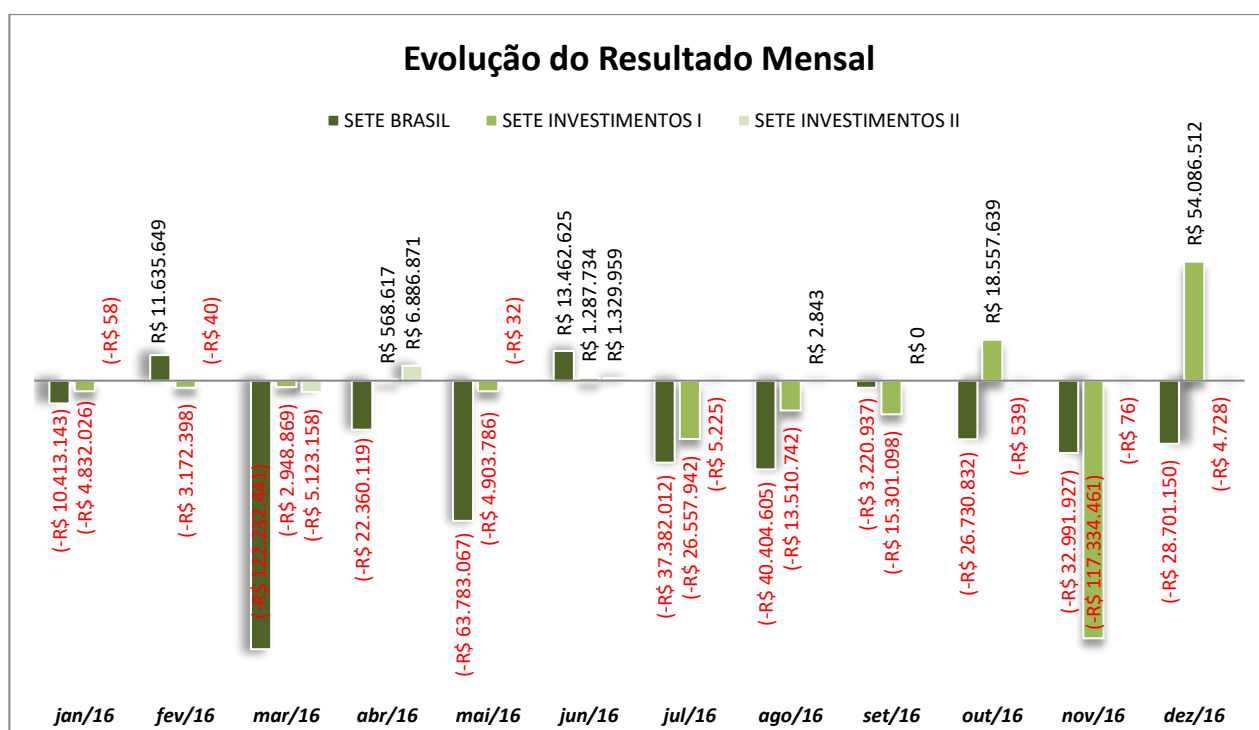


Gráfico 5: Resultado Mensal Sete Brasil, Sete Investimentos I e II



As três recuperandas somam, no ano de 2016, prejuízo de R\$474.096.962,00 (quatrocentos e setenta e quatro milhões noventa e seis mil e novecentos e sessenta e dois reais). Deste total:

- A Sete Brasil acumula prejuízo na ordem de R\$363.121.958,00 (trezentos e sessenta e três milhões cento e vinte e um mil e novecentos e cinquenta e oito reais);
- O prejuízo acumulado pela Sete Investimentos I é de R\$114.060.821,00 (cento e quatorze milhões sessenta mil oitocentos e vinte e um reais);
- A Sete Investimentos II acumula lucro de R\$ 3.085.817,00 (três milhões oitocentos e dezessete mil reais).

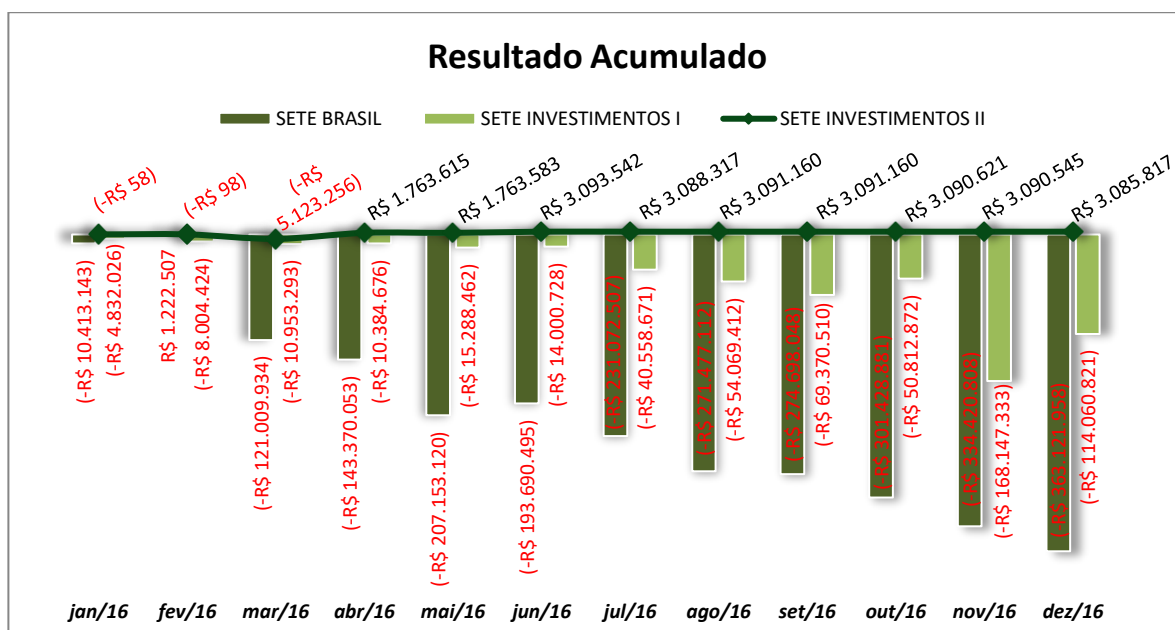


Gráfico 6: Resultado Acumulado Sete Brasil, Sete Investimentos I e II



d) Ativo:

Ao fim de dezembro o total de Ativos da recuperanda Sete Brasil, era de R\$ 1.901.579.320,00 (um bilhão novecentos e um milhões quinhentos e setenta e nove mil e trezentos e vinte reais), as contas que representam a maior parte do Ativo são *Empréstimos a partes relacionadas* e *Juros sobre empréstimos a partes relacionadas*. O total do Ativo reduziu em aproximadamente R\$ 6 milhões de reais em relação ao mês anterior devido à redução do caixa da empresa.

Sete Brasil		
DESCRIÇÃO	dez/2016	%
FORNECEDORES	R\$ 2.633.728	0,14%
OBRIGAÇÕES TRABALHISTAS E SOCIAIS	R\$ 20.588.804	1,08%
OBRIGAÇÕES FISCAIS	R\$ 833.085	0,04%
TOTAL DO PASSIVO CIRCULANTE	R\$ 24.055.617	1,27%
EMPRÉSTIMOS E FINANCIAMENTOS	R\$ 3.251.655.128	171,00%
PROVISÃO PARA PERDA DE INVESTIMENTOS	R\$ 20.402.970.814	1072,95%
TOTAL DO PASSIVO NÃO CIRCULANTE	R\$ 23.654.625.942	1243,95%
CAPITAL SOCIAL	R\$ 8.251.500.000	433,93%
(-) GASTOS COM EMISSÃO DE AÇÕES	-R\$ 56.994.041	-3,00%
AJUSTE DE AVALIAÇÃO PATRIMONIAL	-R\$ 3.889.180.397	-204,52%
AJUSTE ACUMULADO DE CONVERSÃO	-R\$ 591.553.390	-31,11%
RESULTADO DO PERÍODO	-R\$ 393.123.326	-20,67%
PREJUÍZO ACUMULADO	-R\$ 25.097.751.086	-1319,84%
TOTAL DO PATRIMÔNIO LÍQUIDO	-R\$ 21.777.102.239	-1145,21%
TOTAL DO PASSIVO E PL	R\$ 1.901.579.320	100,00%

Tabela 1: Ativo Sete Brasil

A recuperanda Sete Investimentos I, no final do mês de dezembro, somou em Ativos o valor de R\$ 1.475.618.737,00 (um bilhão quatrocentos e setenta e cinco milhões seiscentos e dezoito mil e setecentos e trinta e sete reais) e desse total, as contas que representam a maior parte do



Ativo são *Empréstimos a partes relacionadas* e *Juros sobre empréstimos a partes relacionadas*.

Sete Investimentos I		
DESCRIÇÃO	dez/2016	%
CAIXA E EQUIVALENTES DE CAIXA	R\$ 3.409	0,00%
CONTAS A RECEBER	R\$ 10.571.178	0,72%
TOTAL ATIVO CIRCULANTE	R\$ 10.574.587	0,72%
EMPRÉSTIMOS PARTES RELACIONADAS	R\$ 1.266.426.590	85,82%
JUROS S/ EMPRÉSTIMOS COM PARTES RELACIONADAS	R\$ 198.617.560	13,46%
TOTAL REALIZÁVEL A LONGO PRAZO	R\$ 1.465.044.150	99,28%
TOTAL DO ATIVO	R\$ 1.475.618.737	100,00%

Tabela 2: Ativo Sete Investimentos I

Ao final de dezembro, a recuperanda Sete Investimentos II possuía o total de Ativos de R\$5.825.470,00 (cinco milhões oitocentos e vinte e cinco mil e quatrocentos e setenta reais) sendo a conta *Investimentos* a mais significativa do Ativo da empresa.

Sete Investimentos II		
DESCRIÇÃO	dez/ 2016	%
CAIXA E EQUIVALENTES DE CAIXA	R\$ 21.573	0,37%
TRIBUTOS A RECUPERAR	R\$ 12	0,00%
TOTAL ATIVO CIRCULANTE	R\$ 21.585	0,37%
INVESTIMENTOS	R\$ 5.803.884	99,63%
TOTAL ATIVO NÃO CIRCULANTE	R\$ 5.803.884	99,63%
TOTAL DO ATIVO	R\$ 5.825.470	100,00%

Tabela 3: Ativo Sete Investimentos II

e) Passivo e Patrimônio Líquido:

O Passivo Exigível e Patrimônio Líquido da Sete Brasil ao fim do mês foi de R\$ 1.901.579.320,00 (um bilhão novecentos e um milhões



quinientos e setenta e nove mil e trezentos e vinte reais) e as contas que representaram a maior parte desse total são *Provisão para perda de investimentos e Prejuízo Acumulado*.

Sete Brasil		
DESCRIÇÃO	nov/2016	%
FORNECEDORES	R\$ 2.331.121	0,12%
OBRIGAÇÕES TRABALHISTAS E SOCIAIS	R\$ 22.778.380	1,19%
OBRIGAÇÕES FISCAIS	R\$ 188.224	0,01%
TOTAL DO PASSIVO CIRCULANTE	R\$ 25.297.725	1,33%
EMPRÉSTIMOS E FINANCIAMENTOS	R\$ 3.227.726.931	169,20%
PROVISÃO PARA PERDA DE INVESTIMENTOS	R\$ 20.402.970.814	1069,57%
TOTAL DO PASSIVO NÃO CIRCULANTE	R\$ 23.630.697.746	1238,77%
CAPITAL SOCIAL	R\$ 8.251.500.000	432,56%
(-) GASTOS COM EMISSÃO DE AÇÕES	-R\$ 56.994.041	-2,99%
AJUSTE DE AVALIAÇÃO PATRIMONIAL	-R\$ 3.889.180.397	-203,88%
AJUSTE ACUMULADO DE CONVERSÃO	-R\$ 591.553.390	-31,01%
RESULTADO DO PERÍODO	-R\$ 364.422.177	-19,10%
PREJUÍZO ACUMULADO	-R\$ 25.097.751.086	-1315,68%
TOTAL DO PATRIMÔNIO LÍQUIDO	-R\$ 21.748.401.089	-1140,10%
TOTAL DO PASSIVO E PL	R\$ 1.907.594.381	100,00%

Tabela 4: Passivo e Patrimônio Líquido da Sete Brasil

Ao final do mês de dezembro, o Passivo não circulante da recuperanda Sete Brasil totalizou R\$ 23.630.697.746,00 (vinte e três bilhões seiscentos e trinta milhões seiscentos e noventa e sete mil setecentos e quarenta e seis reais).

A recuperanda Sete Investimentos I somou em seu Passivo e Patrimônio Líquido, ao fim de dezembro, R\$ 1.475.618.737,00 (um bilhão quatrocentos e setenta e cinco milhões seiscentos e dezoito mil e setecentos e trinta e sete reais), e a conta de *Empréstimos e Financiamentos* é a que representa a maior parte deste total.



Sete Investimentos I		
DESCRIÇÃO	dez/2016	%
FORNECEDORES	R\$ 103.506	0,01%
EMPRÉSTIMOS E FINANCIAMENTOS	R\$ 1.601.435.303	108,53%
TOTAL DO PASSIVO CIRCULANTE	R\$ 1.601.538.809	108,53%
PROVISÃO PARA PERDA DE INVESTIMENTOS	R\$ 5.352.723	0,36%
TOTAL DO PASSIVO NÃO CIRCULANTE	R\$ 5.352.723	0,36%
CAPITAL SOCIAL	R\$ 28.070.900	1,90%
AJUSTE ACUMULADO DE CONVERSÃO	R\$ 5.871.920	0,40%
RESULTADO DO PERÍODO	-R\$ 114.060.864	-7,73%
PREJUÍZO ACUMULADO	-R\$ 51.154.751	-3,47%
TOTAL DO PATRIMÔNIO LÍQUIDO	-R\$ 131.272.796	-8,90%
TOTAL DO PASSIVO E PL	R\$ 1.475.618.737	100,00%

Tabela 5: Passivo e Patrimônio Líquido da Sete Investimentos I

No fim de dezembro o Passivo da empresa somou R\$1.606.891.532,00 (um bilhão seiscientos e seis milhões oitocentos e noventa e um mil e quinhentos e trinta e dois reais).

A Sete Investimentos II, ao final de dezembro, somava em seu Passivo e Patrimônio Líquido o valor R\$ 5.825.470,00 (cinco milhões oitocentos e vinte e cinco mil e quatrocentos e setenta reais), e as contas que representam a maior parte desse total são *Capital Social* e *Prejuízo Acumulado*.

Sete Investimentos II		
DESCRIÇÃO	dez/ 2016	%
FORNECEDORES	R\$ 69.316	1,19%
OBRIGAÇÕES FISCAIS	R\$ 2	0,00%
TOTAL DO PASSIVO CIRCULANTE	R\$ 69.317	1,19%
CAPITAL SOCIAL	R\$ 21.151.600	363,09%
AJUSTE DE AVALIAÇÃO PATRIMONIAL	-R\$ 16.446	-0,28%
AJUSTE ACUMULADO DE CONVERSÃO	-R\$ 49.637	-0,85%
RESULTADO DO PERÍODO	R\$ 3.085.780	52,97%
PREJUÍZO ACUMULADO	-R\$ 18.415.145	-316,11%
TOTAL DO PATRIMÔNIO LÍQUIDO	R\$ 5.756.152	98,81%
TOTAL DO PASSIVO E PL	R\$ 5.825.470	100,00%

Tabela 6: Passivo e Patrimônio Líquido da Sete Investimentos II



O Passivo da recuperanda Sete Investimentos II somou, ao final de dezembro, R\$69.318,00 (sessenta e nove mil e trezentos e dezoito reais).

f) Fluxo de Despesas:

No período compreendido entre janeiro e dezembro, a despesa efetivamente desembolsada pela empresa Sete Brasil foi de R\$ 79.681 mil (setenta e nove milhões seiscientos e oitenta e um mil reais), deste total os maiores gastos foram com Despesas de Pessoal e Impostos.



Em brl'000	janeiro	fevereiro	março	abril	maio	junho	julho	agosto	setembro	outubro	novembro	dezembro
Aporte	544	1.100	72	490	370	530	460	40	-	10	22	29
Aporte para impostos	544	1.100	-	450	370	530	460	-	-	10	-	-
Aporte para pagamentos	-	-	72	40	-	-	-	40	-	-	22	29
Assessoria / Consultorias	113	92	92	81	-	81	81	81	81	581	581	570
Outsourcing	91	70	70	70	-	70	70	70	70	70	70	70
RH	22	22	22	12	-	11	11	11	11	11	11	-
Administrador Judicial	-	-	-	-	-	-	-	-	-	500	500	500
Despesas Administrativas	1.535	1.733	2.203	1.715	196	1.244	1.322	1.818	1.262	1.672	1.374	1.047
Advogados	456	586	820	768	-	296	317	445	366	374	376	375
Agência de turismo	1	-	1	-	-	-	-	1	-	-	-	-
Aluguel de veículos	15	17	8	6	5	5	5	4	4	4	3	3
Assessoria de imprensa	249	-	74	74	-	74	-	74	74	74	74	74
Assinaturas	1	47	1	1	-	-	-	-	-	-	-	-
Auditoria	-	-	299	88	-	-	62	-	96	-	-	-
Benefícios	-	2	3	5	-	-	-	-	0	-	1	-
Cambio	-	12	-	-	-	-	-	-	0	-	0	-
Canal de denúncias	2	-	-	-	-	-	-	-	-	-	-	-
Cartão Corporativo	75	32	57	0	52	95	1	3	-	-	-	-
Cartão de visitas	-	-	0	-	0	0	-	0	-	-	0	0
Cartório	0	1	1	0	-	0	-	-	-	-	-	-
Clipping	3	3	3	3	-	3	-	-	-	-	-	-
Conference Call	1	0	-	1	-	0	-	0	0	0	1	-
Conselho	134	118	38	18	-	-	-	-	-	-	-	-
Correios	0	1	1	0	0	-	-	1	-	1	-	1
Depósito	1	6	1	7	8	4	1	4	4	4	8	4
Despesas de locação	369	403	405	409	86	412	415	1.012	275	273	490	48
Entregas	0	-	0	-	-	0	-	1	1	0	0	0
Governança	-	-	-	-	-	-	-	-	31	-	-	-
Impressoras	7	5	5	5	-	-	4	3	3	3	6	-
Índice	15	17	17	24	17	17	17	17	17	-	-	-
Informatica	6	0	0	-	-	-	-	-	0	-	-	-
Internet	71	68	75	132	-	60	62	64	68	65	122	18
Material escritório	-	1	0	1	-	-	-	-	-	-	-	-
Moeda estrangeira	-	-	-	-	-	-	-	-	-	-	-	0
Obras	-	-	79	61	-	-	56	-	-	49	-	60
Outros	1	7	-	1	0	-	-	-	-	16	-	0
Outsourcing	95	331	257	45	23	228	149	116	241	110	187	209
Procuração credores	-	-	-	-	-	-	-	-	-	-	-	89
Publicação RI	2	56	6	8	1	1	188	39	49	1	3	9
Reembolsos e viagens	7	6	2	1	5	32	26	19	13	157	74	123
RH	1	0	1	-	-	-	-	-	-	-	-	-
Serviços gerais	8	1	2	40	-	1	7	1	1	1	7	1
Site RI	-	0	9	0	-	1	6	0	0	9	0	11
Telefone	15	13	12	17	-	16	5	15	11	11	9	10
Tradução	0	-	23	-	-	-	-	-	9	-	-	-
ICSP	-	-	-	-	-	-	-	-	-	17	-	-
SAP	-	-	-	-	-	-	-	-	-	467	-	-
Transportadora	-	-	-	-	-	-	-	-	-	35	13	13
Não Classificado	0	-	-	-	-	-	-	-	-	-	-	-
Despesas Bancárias	3	3	22	-	-	-	21	-	22	-	0	21
Agente Fiduciário	-	-	21	-	-	-	21	-	21	-	0	21
Fundo rotativo	3	3	1	-	-	-	1	-	1	-	-	-
Despesas de Pessoal	19.646	1.573	1.354	1.180	1.025	1.109	1.470	1.215	1.031	661	719	3.325
Benefícios	117	426	370	481	207	213	204	180	259	176	204	308
Exames	1	1	0	0	-	-	1	0	0	0	0	0
Folha	8.783	811	730	697	817	897	578	571	679	485	515	678

Tabela 7: Fluxo de Saídas de Caixa Sete Brasil



g) Conciliação Bancária da Sete Brasil:

Em dezembro foram apresentados os extratos bancários de quatro contas bancárias da Sete Brasil, uma corresponde a conta de aplicações financeiras e três são contas correntes.

Os extratos enviados das contas correntes nº 36334475, 36334774 e 36337588 refletem a movimentação do mês de dezembro, cujo saldo final é de \$1.336.574,37 (um milhão trezentos e trinta e seis mil quinhentos e setenta e quatro dólares e trinta e sete centavos).

Sete Brasil				
Conta	Saldo Inicial	Entradas	Saídas/Resgates	Saldo Final
36334475	\$1.389.479,86	\$33.869,15	\$120.008,45	\$1.303.340,56
36334774	\$701,19	\$0,00	\$10,00	\$691,19
36337588	\$47.347,66	\$0,00	\$14.805,04	\$32.542,62

Tabela 8: Contas bancárias Sete Brasil

O saldo total da conta de aplicação financeira da empresa é de R\$31.633.409,96 (trinta e um milhões seiscentos e trinta e três mil quatrocentos e nove reais e noventa e seis centavos).

SETE BRASIL PARTICIPAÇÕES S.A - DEZ/2016					
Tipo de Aplicação	n° da conta	Saldo Inicial	Aplicações/ Rendimentos	Resgates/ Impostos	Valor Líquido
CDB FLEX EMPRESARIAL	133900300001354 - 5	R\$ 37.418.943,68	R\$ 314.466,28	R\$ 6.100.000,00	R\$ 31.633.409,96

Tabela 9: Aplicações Financeiras

Em resumo, as contas da Sete Brasil tiveram entradas/aplicações de R\$ 314.466,28 (trezentos e catorze mil quatrocentos e sessenta e seis reais e vinte e oito centavos) e \$ 33.869,15 (trinta e três mil oitocentos e sessenta e nove dólares e quinze centavos), as saídas/resgates foram de R\$6.100.000,00 (seis milhões e cem mil reais) e \$ 134.823,49 (cento e trinta e quatro mil oitocentos e vinte e três dólares e quarenta e nove centavos).



II. Análise Financeira Empresas Internacionais:

Em análise aos documentos recebidos, foram elaborados os estudos contábeis e financeiros evidenciados nos tópicos a seguir:

- a. Receitas Financeiras;
- b. Despesas;
- c. Resultado financeiro;
- d. Ativo;
- e. Passivo Exigível e Patrimônio Líquido.

a) Receitas Financeiras:

No ano de 2016, a recuperanda Sete Holding não auferiu receitas e as recuperandas Sete Internacional I e Sete Internacional II obtiveram receitas oriundas exclusivamente de operações financeiras.

- A Sete Internacional I contabilizou receita no valor de \$42.317.066 (quarenta e dois milhões trezentos e dezessete mil e sessenta e seis dólares).

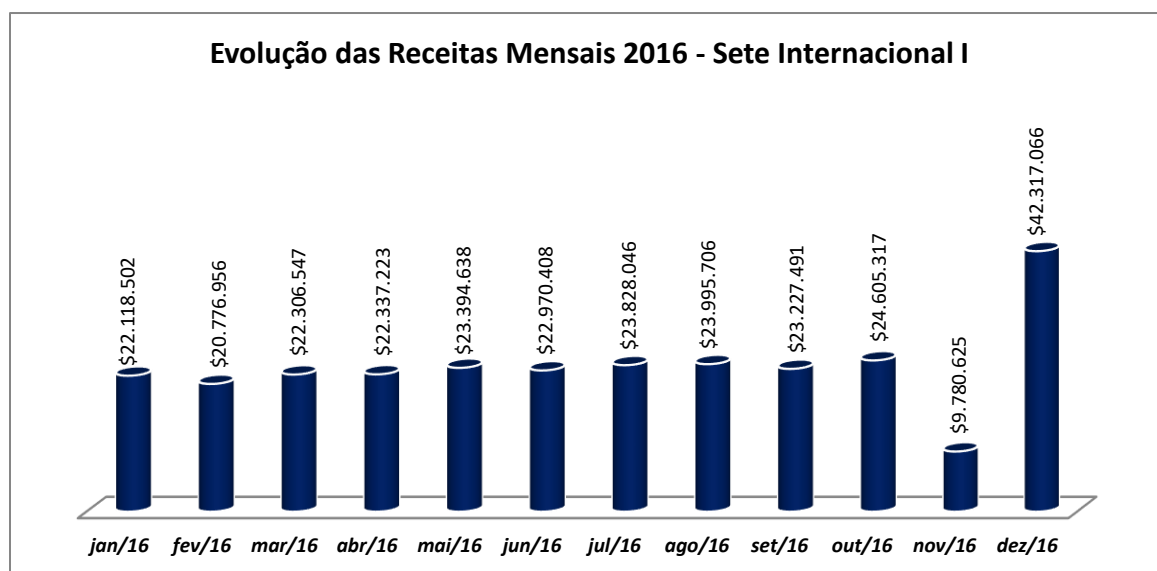


Gráfico 7: Receita Mensal Sete Internacional I

- A receita financeira da recuperanda Sete Internacional II, oriunda de juros sobre empréstimos e ganhos cambiais somou € 3.754.054 (três milhões setecentos e cinquenta e quatro mil e cinquenta e quatro euros).

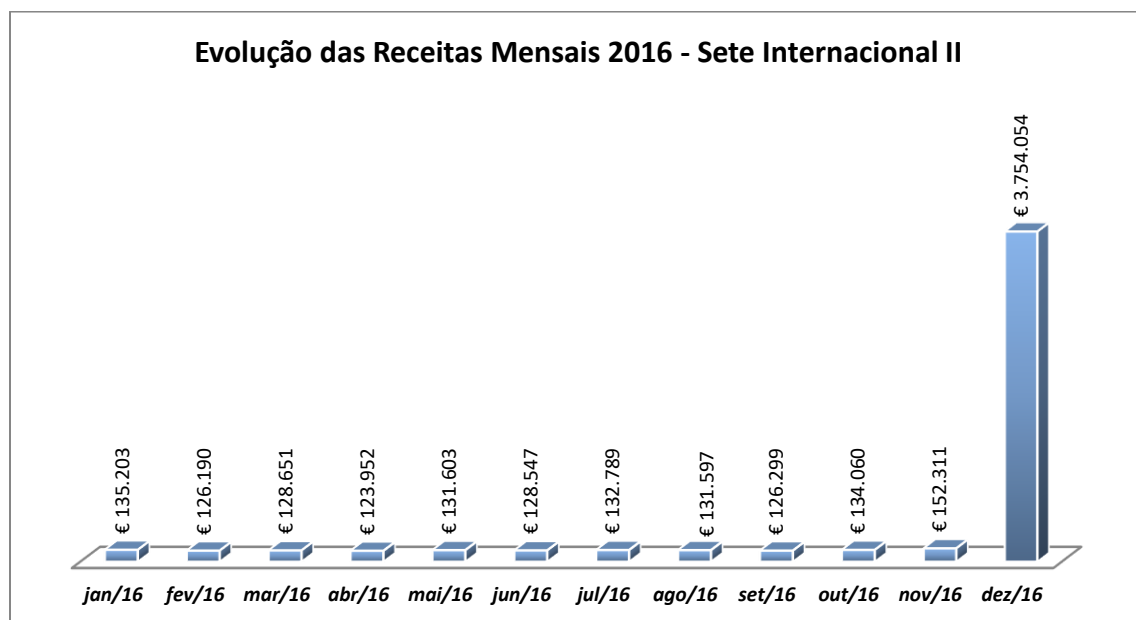


Gráfico 8: Receitas Financeiras Sete Internacional I e II



A receita financeira acumulada pela Sete Internacional I soma \$281.658.524 (duzentos e oitenta e um milhões seiscentos e cinquenta e oito mil e quinhentos e vinte e quatro dólares) no ano de 2016.

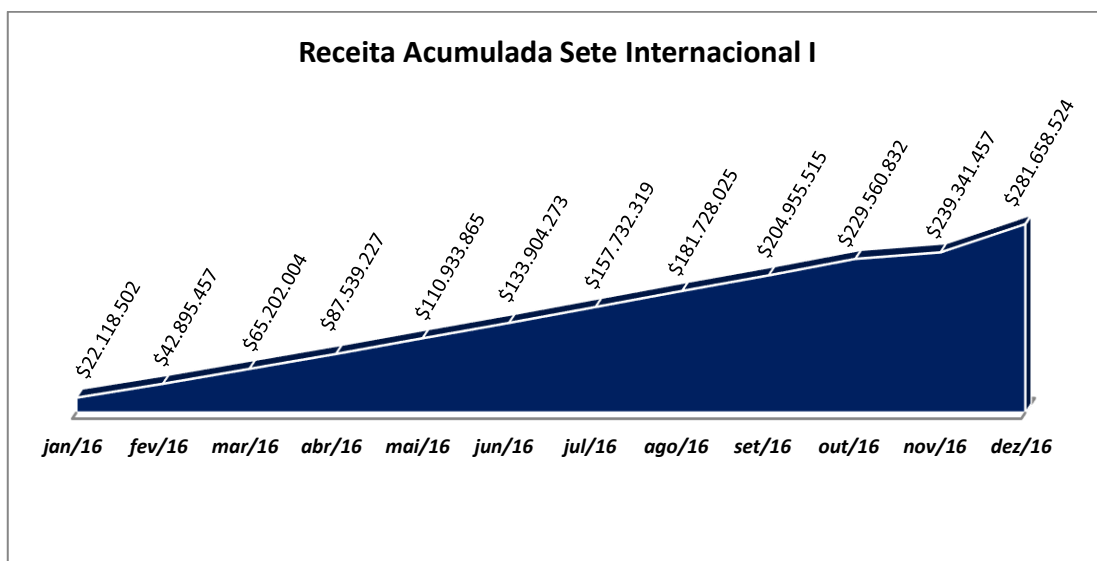


Gráfico 9: Receita Acumulada Sete Internacional I

A recuperanda Sete Internacional II acumula receita de €5.205.255 (cinco milhões duzentos e cinco mil e duzentos e cinquenta e cinco euros), conforme se verifica no gráfico abaixo.

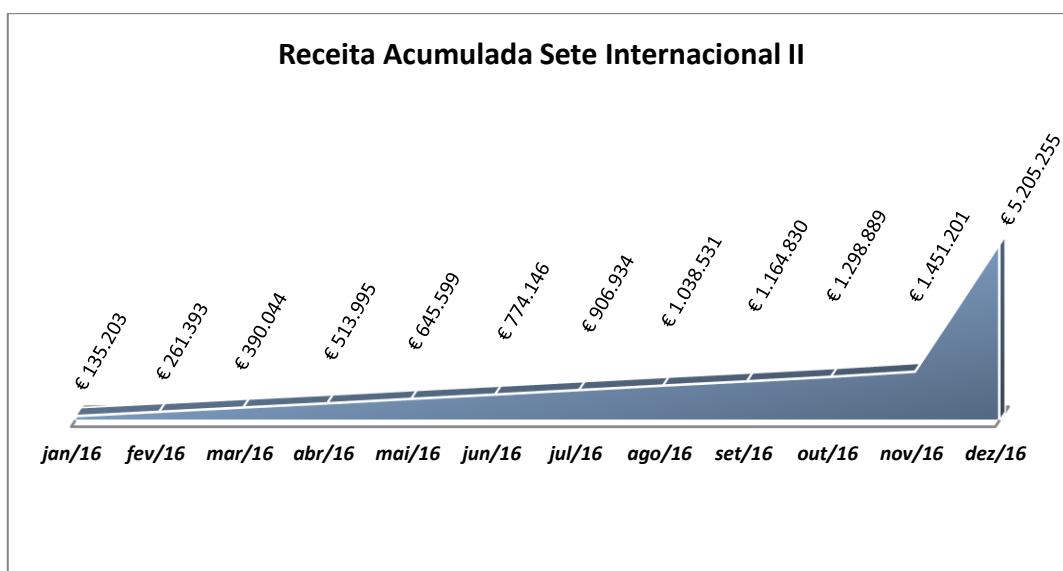


Gráfico 10: Receita Acumulada Sete Internacional II



b) Despesas:

As despesas das empresas Sete Holding e Sete Internacional II totalizaram no mês de dezembro, o valor positivo de € 3.593.350 (três milhões quinhentos e noventa e três mil e trezentos e cinquenta euros) devido a contabilização positiva de perdas cambiais sobre reavaliação. A Sete Internacional I contabilizou em despesas \$ 479.677 (quatrocentos e setenta e nove mil e seiscentos e setenta e sete dólares).

- A Sete Holding contabilizou em dezembro despesas com taxas bancárias no valor de € 95 (noventa e cinco euros) e perdas cambiais contabilizadas positivamente em € 3 (três euros).
- A Sete Internacional II contabilizou despesas com taxa de bancária de € 72 (setenta e dois euros).

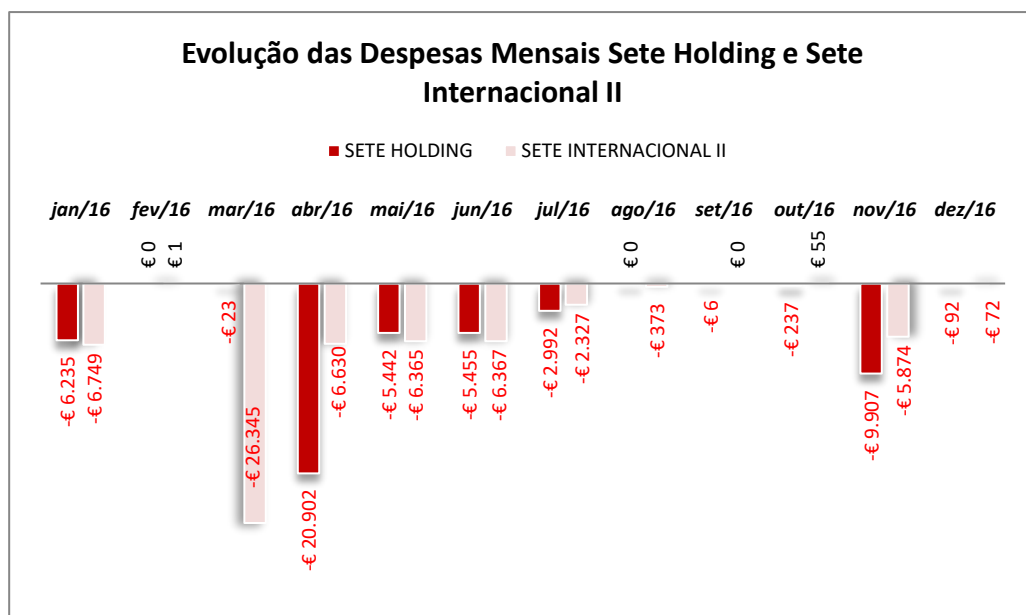


Gráfico 11: Despesas mensais Sete Holding



- As despesas da Sete Internacional I, no mês de dezembro, totalizaram \$ 479.677 (quatrocentos e setenta e nove mil e seiscentos e setenta e sete dólares) estão divididas conforme tabela abaixo:

Despesas	
Taxa de Administração	-\$1
Honorários de consultoria	-\$136.281
Taxas bancárias	-\$768
Despesas com juros	-\$201.792
Despesas com juros - empréstimo do acionista A	-\$57.688
Despesas legais	-\$82.920
Outras despesas	-\$2
Perdas cambiais sobre reavaliação	-\$224
MENSAL	-\$479.677

Tabela 10: Despesa Mensal Sete Internacional I

A evolução das despesas mensais da empresa Sete Internacional I segue conforme gráfico abaixo:

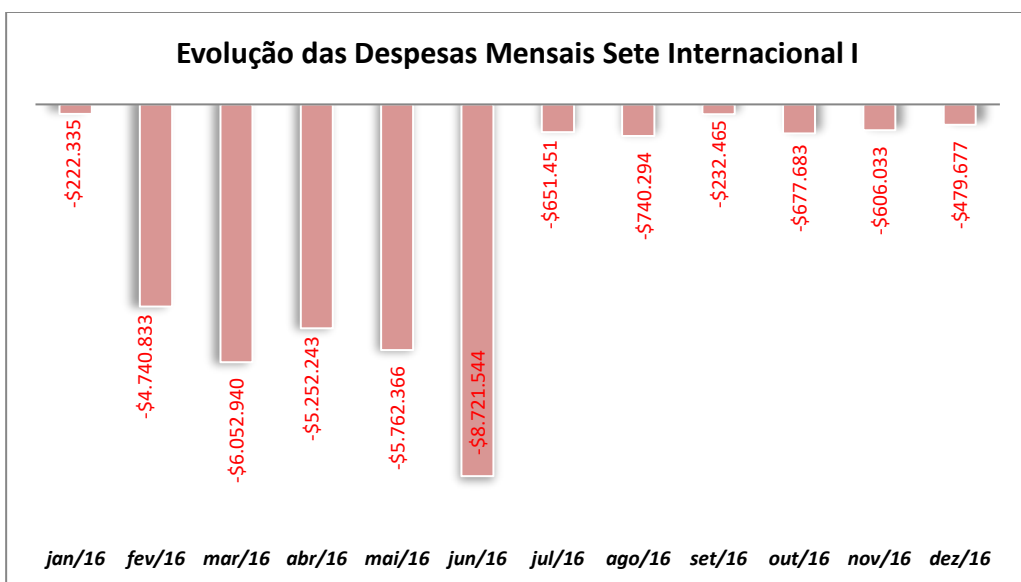


Gráfico 12: Despesas mensais Sete Internacional I



Ao analisar a DRE (Demonstração de Resultado do Exercício) das recuperandas, observa-se que no período de janeiro a dezembro de 2016 as despesas da Sete Holding e Sete Internacional II somam € 112.335 (cento e doze mil e trezentos e trinta e cinco euros).

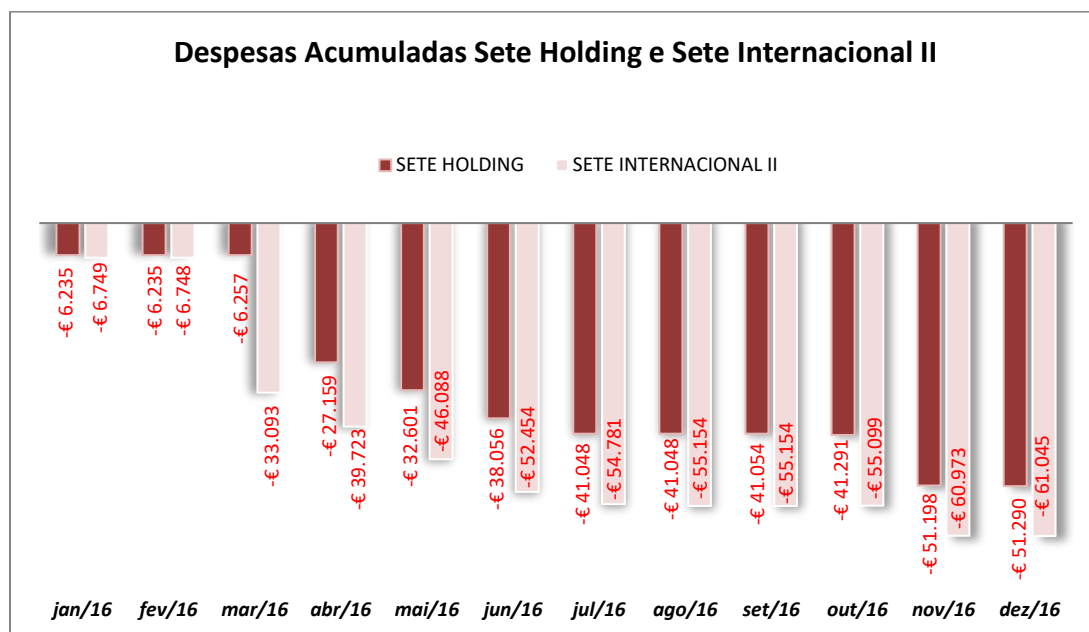


Gráfico 13: Despesas Acumuladas Sete Holding e Sete Internacional II

As despesas da Sete Internacional I somaram, nesse período \$34.139.864 (trinta e quatro milhões cento e trinta e nove mil e oitocentos e sessenta e quatro dólares).

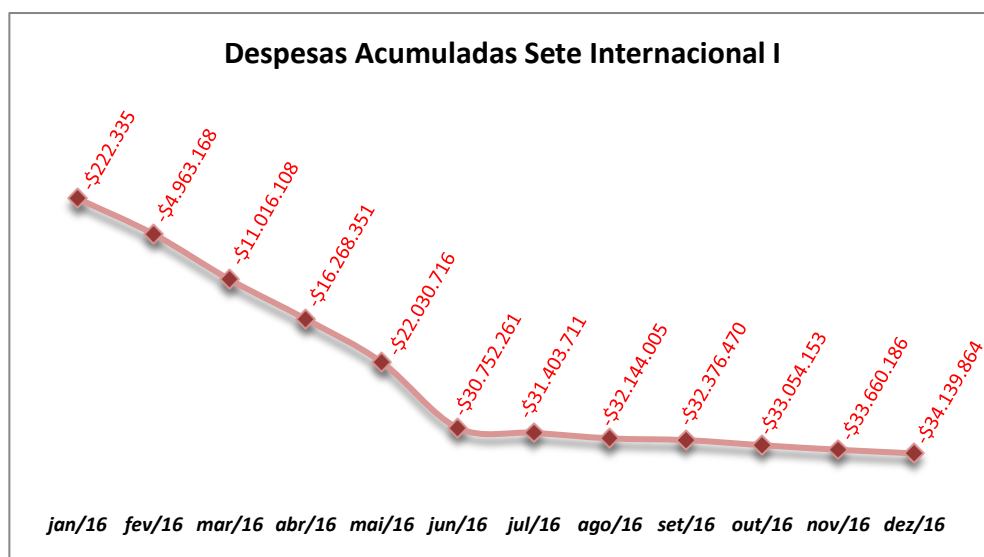


Gráfico 14: Despesas Acumuladas Sete Internacional I

c) Resultado Financeiro:

Em dezembro a empresas Sete Holding obteve resultado negativo de € 92 (noventa e dois euros) a Sete Internacional II alcançou resultado positivo de € 3.753.982 (três milhões setecentos e cinquenta e três mil e novecentos e oitenta e dois euros).

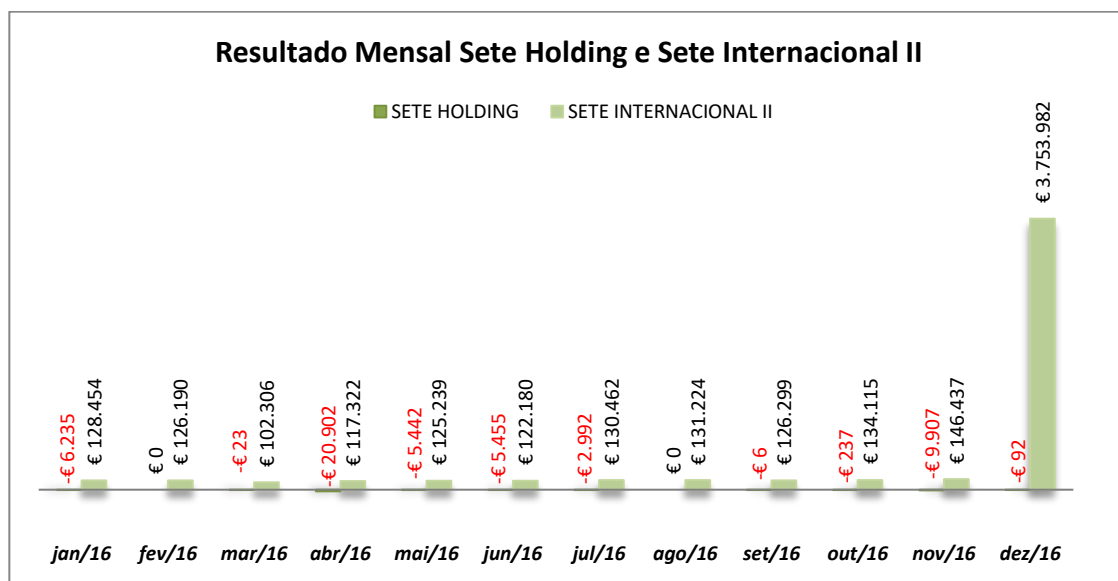


Gráfico 15: Resultado mensal Sete Holding e Sete Internacional II



A Sete Internacional I apurou resultado mensal positivo de \$41.837.389 (quarenta e um milhões oitocentos e trinta e sete mil e trezentos e oitenta e nove dólares), conforme apresentado em gráfico abaixo:



Gráfico 16: Resultado mensal Sete Internacional II

Em 2016, a empresa Sete Holding acumulou prejuízo de € 51.290 (cinquenta e um mil e duzentos e noventa euros), a Sete internacional II tem resultado acumulado positivo de € 5.144.210 (cinco milhões cento e quarenta e quatro mil e duzentos e dez euros).

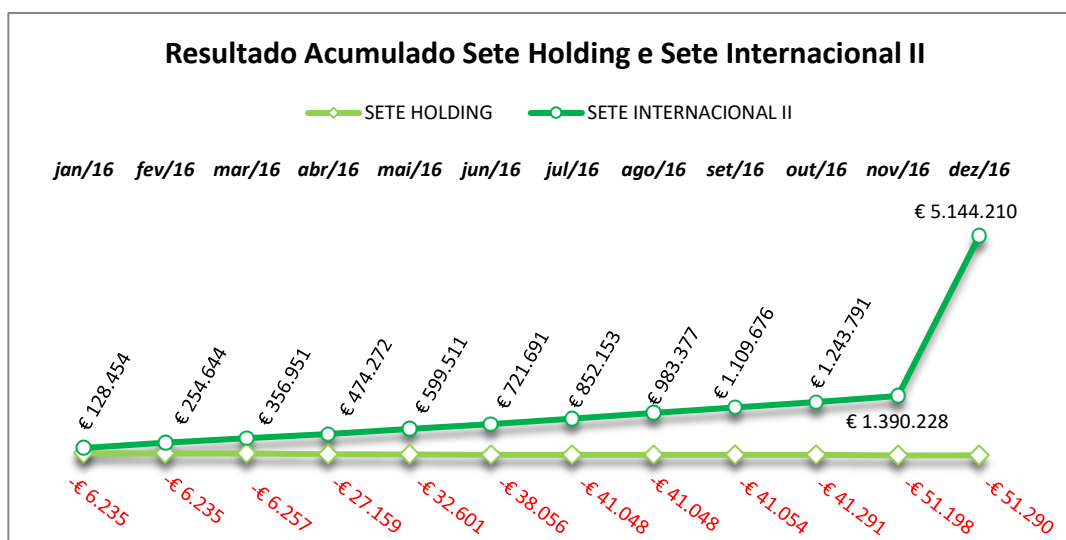


Gráfico 17: Resultado Acumulado Sete Holding e Sete Internacional II

A Sete Internacional I tem resultado acumulado positivo de \$247.518.660 (duzentos e quarenta e sete milhões quinhentos e dezoito mil e seiscentos e sessenta dólares).

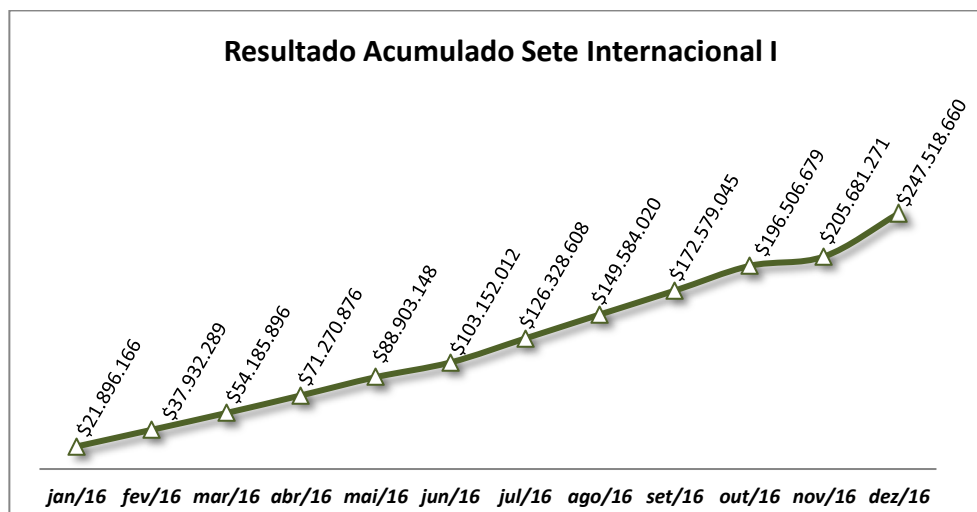


Gráfico 18: Resultado Acumulado Sete Internacional I



d) Ativo:

O total de Ativos da Sete Holding ao fim do mês de dezembro era de € 2.770.490.278 (dois bilhões setecentos e setenta milhões quatrocentos e noventa mil e duzentos e setenta e oito euros), sendo a conta de *Investimentos* aquela que representa praticamente a totalidade do Ativo da empresa.

Sete Holding		
DESCRIÇÃO	dez/16	Varição
Caixa e equivalentes de caixa	€ 7.843	0,0003%
ATIVO CIRCULANTE	€ 7.843	0,0003%
Investimentos	€ 2.770.482.436	100,00%
ATIVO NÃO CIRCULANTE	€ 2.770.482.436	100,00%
ATIVO TOTAL	€ 2.770.490.278	100,00%

Tabela 11: Ativo Sete Holding

Os Ativos da recuperanda Sete Internacional I ao fim do mês de dezembro somavam \$ 4.929.286.910 (quatro bilhões novecentos e vinte e nove milhões duzentos e oitenta e seis mil e novecentos e dez dólares), sendo a conta de *Empréstimos à controlada* e *Investimentos* as mais significativas do Ativo da empresa.

O Ativo total da empresa aumentou em aproximadamente \$42 milhões de dólares em comparação ao mês anterior devido ao aumento de *Empréstimos a controlada* e dos *Juros sobre o empréstimo à controlada*.

Sete Internacional I		
DESCRIÇÃO	nov/16	Varição
Caixa e equivalentes de caixa	\$1.399.335	0,03%
Partes relacionadas	\$15.262	0,0003%
ATIVO CIRCULANTE	\$1.414.597	0,03%
Investimentos	\$848.582.895	17,36%
Empréstimo à controlada	\$3.852.928.835	78,84%
Juros sobre o empréstimo à controlada	\$184.255.523	3,77%
ATIVO NÃO CIRCULANTE	\$4.885.767.253	99,97%
ATIVO TOTAL	\$4.887.181.850	100,00%

Tabela 12: Ativo Sete Internacional I



Ao fim do mês de dezembro a recuperanda Sete Internacional II possuía o total de Ativos de € 30.141.637 (trinta milhões cento e quarenta e um mil e seiscentos e trinta e sete euros) sendo a conta *Empréstimos à controlada* aquela referente a maior parte do Ativo da empresa. O Ativo total da empresa aumentou em aproximadamente € 3,7 milhões de dólares em relação ao mês anterior devido ao aumento de Empréstimos a controlada e dos Juros sobre o empréstimo à controlada.

Sete Internacional II		
DESCRIÇÃO	dez/16	Variação
Caixa e equivalentes de caixa	€ 938	0,00%
ATIVO CIRCULANTE	€ 938	0,00%
Investimentos	€ 591.079	1,96%
Empréstimo à controlada	€ 29.253.621	97,05%
Juros sobre o empréstimo à controlada	€ 295.998	0,98%
ATIVO NÃO CIRCULANTE	€ 30.140.699	100,00%
ATIVO TOTAL	€ 30.141.637	100,00%

Tabela 13: Ativo Sete Internacional II

e) Passivo e Patrimônio Líquido:

O Passivo Exigível e Patrimônio Líquido da Sete Holding ao fim de outubro totalizou € 2.770.490.278 (dois bilhões setecentos e setenta milhões quatrocentos e noventa mil e duzentos e setenta e oito euros), e a conta que representa a maior parte do Passivo e Patrimônio Líquido é *Capital Social*.

Sete Holding		
DESCRIÇÃO	nov/16	%
Taxa de administração	€ 95.593	0,00%
PASSIVO CIRCULANTE	€ 95.593	0,00%
Capital social	€ 2.770.760.126	100,01%
Resultado acumulado	-€ 312.461	-0,01%
Resultado do período	-€ 51.198	0,00%
PATRIMÔNIO LÍQUIDO	€ 2.770.396.466	100,00%
TOTAL DO PASSIVO E PL	€ 2.770.492.059	100,00%



Tabela 14: Passivo e Patrimônio Líquido Sete Holding

A Sete Internacional I, ao fim de outubro, possuía o total de Ativos de \$ 4.929.286.909 (quatro bilhões novecentos e vinte e nove milhões duzentos e oitenta e seis mil e novecentos e nove dólares), e as contas que exprimem a maior parte desse total são o *Capital Social* e *Empréstimos de Acionistas*.

Sete Internacional I		
DESCRIÇÃO	dez/16	Varição
Assessoria Jurídica	\$345.119	0,01%
Auditoria	\$118.537	0,00%
Terceirizados	\$160.176	0,00%
Outras despesas	\$13.769	0,00%
TOTAL PASSIVO CIRCULANTE	\$637.601	0,01%
Partes relacionadas	\$28.187.459	0,57%
Empréstimos de acionistas	\$633.033.541	12,84%
Custo dos empréstimos	-\$11.297.535	-0,23%
Juros sobre o empréstimo de acionista	\$160.944.191	3,27%
Empréstimo de Luce Venture	\$46.509.686	0,94%
Juros sobre o empréstimo de Luce Venture	\$3.163.577	0,06%
TOTAL PASSIVO NÃO CIRCULANTE	\$860.540.920	17,46%
Ações ordinárias	\$45.991	0,00%
Capital social	\$3.515.341.118	71,32%
Resultado acumulado	\$305.202.619	6,19%
Resultado do período	\$247.518.660	5,02%
PATRIMÔNIO LÍQUIDO	\$4.068.108.389	82,53%
TOTAL DO PASSIVO E PL	\$4.929.286.909	100,00%

Tabela 15: Passivo e Patrimônio Líquido Sete Internacional I

O Passivo Exigível da recuperanda Sete Internacional I somou, ao final de dezembro \$861.178.521 (oitocentos e sessenta e um milhões cento e setenta e oito mil e quinhentos e vinte e um dólares).



O total do Passivo e Patrimônio Líquido da Sete Internacional II ao final do mês de outubro foi de € 30.141.637 (trinta milhões cento e quarenta e um mil e seiscentos e trinta e sete euros), e a conta que representa a maior parte desse total é o *Capital Social e Resultado do Período*.

Sete Internacional II		
DESCRIÇÃO	dez/16	Varição
Taxa de administração	€ 117.739	0,45%
PASSIVO CIRCULANTE	€ 117.739	0,45%
Capital social	€ 23.769.654	90,08%
Resultado Acumulado	€ 1.110.034	4,21%
Resultado do Período	€ 5.144.210	19,49%
PATRIMÔNIO LÍQUIDO	€ 30.023.898	113,78%
TOTAL PASSIVO E PL	€ 30.141.637	114,23%

Tabela 16: Passivo e Patrimônio Líquido Sete Internacional II

f) Fluxo de Despesas:

No período compreendido entre janeiro e dezembro, as despesas efetivamente desembolsadas por todas as empresas pertencentes ao grupo Sete Brasil foi de R\$ 20.677 mil (vinte milhões e seiscentos e setenta e sete mil reais), deste total os maiores gastos foram com Assessoria/Consultoria e Despesas Administrativas.



Em brl'000	janeiro	fevereiro	março	abril	maio	junho	julho	agosto	setembro	outubro	novembro	dezembro	Total
Aporte	995	23	17	-	2	-	24	12	-	14	7	74	1.166
Aporte	995	23	17	-	2	-	24	12	-	14	7	74	1.166
Assessoria / Consultorias	305	336	343	838	2.287	354	1.362	1.119	645	641	545	618	9.394
Outsourcing	4	4	8	6	1	4	-	-	-	-	2	-	29
Outsourcing Controladoria	-	-	41	-	-	-	-	-	-	-	29	19	88
FTI	213	208	100	131	161	-	200	165	117	129	145	245	1.813
Assessoria EFFES	88	-	-	-	-	-	-	-	-	-	-	-	88
Assessoria RJ	-	124	194	700	2.125	350	1.163	955	527	512	368	355	7.374
Assessoria Controladoria	-	-	-	2	-	-	-	-	-	-	-	-	2
Despesas Administrativas	447	405	1.345	217	40	20	433	110	94	29	516	199	3.854
Advogados	221	175	1.071	59	33	15	110	85	43	15	250	167	2.244
Auditoria	177	13	209	32	-	-	228	17	49	4	2	-	731
Câmbio	5	-	10	-	-	-	-	-	-	-	-	-	15
Engenharia	28	73	-	-	-	-	-	-	-	-	-	-	101
Advogados Hipoteca	5	-	49	16	-	-	-	-	-	-	-	-	70
Seguro D&O	-	-	-	95	-	-	-	-	-	-	-	-	95
Reembolsos	-	-	0	14	-	-	-	-	-	-	-	-	14
Advogados Arbitragem	-	-	-	-	-	-	90	-	-	-	-	-	90
Restituição Imposto	-	-	(76)	-	-	-	-	-	-	-	-	-	(76)
Advogados Lenders	-	98	-	-	-	4	1	-	-	-	-	-	102
Bandeira	3	2	-	-	-	-	-	-	-	-	-	-	5
Publicação	2	-	9	1	-	1	-	8	1	7	2	12	42
Aluguel	5	6	5	-	6	0	3	-	-	-	4	2	31
Deposito	-	0	0	0	1	-	0	0	0	0	-	0	2
Telefonia	-	1	0	-	1	1	-	0	0	-	1	0	5
Nota de debito	-	-	-	-	-	-	-	-	-	-	257	-	257
Outsourcing	-	-	-	-	-	-	-	-	-	-	-	17	17
Compensação	-	-	44	-	-	-	-	-	-	-	-	-	44
Outros	-	36	24	-	-	-	1	-	-	3	-	-	63
Despesas Bancárias	131	471	70	-	21	20	1	-	-	-	3	-	717
Câmbio	-	7	70	-	-	-	1	-	-	-	3	-	80
Consultoria Condicionante De Dívida	129	142	-	-	21	20	-	-	-	-	-	-	313
Agente administrativo Dívida	2	322	-	-	-	-	-	-	-	-	-	-	324
Despesas de Pessoal	760	128	82	87	80	126	127	64	86	-	163	79	1.782
Folha Holanda	760	128	82	86	80	121	127	63	86	-	160	79	1.771
Seguro	-	-	-	1	-	6	-	1	-	-	3	1	11
Impostos	607	593	450	522	490	527	455	1	-	-	1	-	3.647
Darf	9	-	-	-	-	-	-	-	-	-	-	-	9
Imposto sobre receita	-	1	-	-	1	-	0	1	-	-	1	-	3
PIS , COFINS E CSLL	599	592	450	522	489	527	455	0	-	-	-	-	3.635
IRRF	-	-	-	0	-	-	-	0	-	-	-	-	0
Outros	113	-	-	-	-	-	-	-	3	-	-	-	116
Outros	113	-	-	-	-	-	-	-	3	-	-	-	116
Total	3.358	1.955	2.306	1.664	2.921	1.047	2.401	1.307	828	684	1.235	970	20.677

Tabela 17: Fluxo de Saídas de Caixa das demais empresas do Grupo Sete Brasil



g) Conciliação Bancária das empresas Sete Holding, Sete Internacional I e Sete Internacional II:

No mês de dezembro, foram apresentados seis extratos bancários pertencentes as empresas Sete Holding, Sete Internacional I e Sete Internacional II. A Sete Holding possuía em suas contas, ao final do mês, €7.876,12 (sete mil oitocentos e setenta e seis euros e doze centavos), como segue:

Sete Holding - DEZ/2016				
Conta	Saldo Inicial	Entradas	Saídas/Resgates	Saldo Final
7470038306000	€ 784,20	€ 8.200,00	€ 1.753,15	€ 7.231,05
7470038306050	€ 677,01	€ 0,00	€ 31,94	€ 645,07

Tabela 18: Contas bancárias Sete Holding

A empresa Sete Internacional I apresentou o extrato de três contas, uma delas refere-se a aplicações em CDB (certificado de depósito bancário), as movimentações e saldos estão apresentados abaixo:

Sete Internacional I - DEZ/2016				
Conta	Saldo Inicial	Entradas	Saídas/Resgates	Saldo Final
7470038221000	€ 1.061,83	€ 0,00	€ 139,75	€ 922,08
7470038221050	€ 1.304.297,52	\$0,00	\$281.139,37	\$1.023.158,15

Tabela 19: Contas bancárias Sete Internacional I

As saídas da conta 7470038221050 foram, em sua maior parte, para o pagamento de escritórios de advocacia dentro e fora do país e empresas de consultoria.

SETE INTERNACIONAL I – DEZ/2016					
Tipo de Aplicação	n° da conta	Saldo Inicial	Aplicações/ Rendimentos	Resgates/ Impostos	Valor Líquido
CDB	2263 - 000130005772	R\$ 316.591,70	R\$ -	R\$ 9.379,22	R\$ 307.212,48

Tabela 20: Aplicações Financeiras Sete Internacional I

A recuperanda Sete Internacional II apresentou extrato bancário de uma conta, na qual possuía ao fim do mês saldo de € 938,48 (novecentos e trinta e oito euros quarenta e oito centavos), conforme tabela abaixo:



Sete Internacional II - DEZ/2016				
Conta	Saldo Inicial	Entradas	Saídas/Resgates	Saldo Final
7470038278000	€ 1.010,23	€ 0,00	€ 71,75	€ 938,48

Tabela 21: Conta bancária Sete Internacional II

Em síntese, as contas das três empresas apresentaram entradas/aplicações de € 8.200,00 (oito mil e duzentos euros) e saídas/resgates de R\$ 9.379,22 (nove mil trezentos e setenta e nove reais e vinte e dois centavos), € 1.996,59 (mil novecentos e noventa e seis euros e cinquenta e nove centavos) e \$ 281.139,37 (duzentos e oitenta e um mil cento e trinta e nove dólares e trinta e sete centavos).

III. Conclusão:

Em análise a documentação encaminhada, conclui-se que a despeito da Sete Brasil e Sete Investimentos I terem aumentado suas receitas, também tiveram aumento em suas despesas e somente a Sete Investimentos I apurou lucro no mês de dezembro.

As recuperandas Sete Internacional I e II aumentaram suas receitas em relação ao mês anterior e conseguiram reduzir suas despesas, e dessa forma, obtiveram resultado positivo e mantêm seus resultados acumulados positivos.

Estas eram as informações que puderam ser prestadas no momento.

Rio de Janeiro, 12 de abril de 2017.

GUSTAVO BANHO LICKS
CRC-RJ 087.155/O-7
OAB/RJ 176.184

LEONARDO DE ALMEIDA FRAGOSO
OAB/RJ 175.354