



LICKS Associados

Relatório da Administração Judicial
Sete Brasil Participações S.A
Sete Investimentos I S.A.
Sete Investimentos II S.A.
Sete Holding GMBH
Sete International One GMBH
Sete International Two GMBH

3ª Vara Empresarial da Comarca da Capital do
Estado do Rio de Janeiro

Processo Judicial:

0142307-13.2016.8.19.0001

Período: Julho/2018



Sumário

| | |
|--|----|
| Considerações Preliminares | 3 |
| I. Fase processual: | 4 |
| II. Atividades da Administração Judicial:..... | 4 |
| III. Análise financeira: | 5 |
| IV. Conclusão: | 21 |



Considerações Preliminares

O pedido de Recuperação Judicial das Sociedades SETE BRASIL PARTICIPAÇÕES S.A., SETE INVESTIMENTOS I S.A., SETE INVESTIMENTOS II S.A., SETE HOLDING GMBH, SETE INTERNATIONAL ONE GMBH e SETE INTERNATIONAL TWO GMBH foi protocolizado em 29 de abril de 2016, distribuído para a 3ª Vara Empresarial da Comarca da Capital do Estado do Rio de Janeiro.

A decisão que deferiu o processamento da Recuperação Judicial foi proferida em 13 de junho de 2016. A decisão deferiu o processamento das Sociedades constituídas sob a legislação brasileira, SETE BRASIL PARTICIPAÇÕES S.A., SETE INVESTIMENTOS I S.A. e SETE INVESTIMENTOS II S.A., e indeferiu o das Sociedades constituídas sob legislação austríaca, SETE HOLDING GMBH, SETE INTERNATIONAL ONE GMBH e SETE INTERNATIONAL TWO GMBH.

Contra a decisão foi interposto o Agravo de Instrumento nº0034120-11.2016.8.19.0000, no qual foi decidido o prosseguindo no processamento da Recuperação Judicial das Companhias constituídas sob legislação austríaca. Deste acórdão foram desafiados Recurso Especial e Recurso Extraordinário, que estão pendentes de julgamento.

O Plano de Recuperação Judicial foi apresentado em 12 de agosto de 2016. O edital previsto no artigo 52, § 1 da Lei 11.101/2005 foi publicado em 15 de setembro de 2016.

Após, o edital de convocação para a Assembleia Geral de Credores, previsto no Art. 36 da Lei 11.101/2005 foi publicado em 21 de novembro de 2016.



A recuperação judicial se encontra em fase de realização de Assembleia Geral de Credores para aprovação do Plano de Recuperação Judicial, que será reaberta em 05 de julho de 2018.

Em cumprimento ao art. 22, inciso II, alínea “c”, da Lei 11.101/2005, o administrador judicial vem apresentar o Relatório da Administração Judicial, referente ao mês de julho de 2018:

I. Fase processual:

Não houve modificação na fase processual em relação ao mês anterior.

O processo se encontra em aguardo da deliberação da Assembleia Geral de Credores (AGC).

A AGC foi aberta em 15 de dezembro de 2016, ocasião em que restou decidido pela sua suspensão para aprovação do Plano de Recuperação Judicial pelos acionistas das Recuperandas.

Desde então, a AGC foi reaberta e suspensa nas seguintes oportunidades: 24 de janeiro de 2017; 03 de abril de 2017; 03 de maio de 2017; 26 de junho de 2017; 28 de agosto de 2017; 10 de outubro de 2017; 05 de dezembro de 2017; 05 de março de 2018; 07 de maio de 2018; e 05 de julho de 2018.

As Recuperandas requereram nova suspensão da Assembleia-Geral de Credores e a retomada dos trabalhos será em 14 de agosto de 2018.

II. Atividades da Administração Judicial:

Diligência à sede das Recuperandas

Em 30 de julho de 2018, a Administração Judicial realizou diligência à sede das Recuperandas com o fim de fiscalizar as suas atividades.



Nesta ocasião, foram feitos os seguintes questionamentos:

Analisada a documentação apresentada referente surgiram as seguintes dúvidas:

1 - No mês de maio na Sete Brasil, ocorreu um pagamento no valor de R\$ 817.884,18. Solicitamos esclarecimentos.

2 - Comprovantes de pagamentos dos tributos, inclusive trabalhistas.

3 - No mês de maio foi realizado pagamento de R\$ 383.638,80. Solicitamos esclarecimentos.

4 - No mês de março ocorreu pagamentos de € 907.107,80, classificado como Nota de Débito. Solicitamos esclarecimentos.

5 - Situação das negociações com os credores.

As Recuperandas se comprometeram a enviar a resposta dos questionamentos por e-mail. Entretanto, até a presente data, não houve retorno.

III. Análise financeira:

Em análise aos documentos contábeis e financeiros de maio de 2018, elaborou-se os estudos evidenciados a seguir:

a. Plano de Recuperação Judicial – PRJ;



- b. Receitas;
- c. Aplicação dos Recursos;
- d. Resultado financeiro;
- e. Variações Patrimoniais; e
- f. Conclusão.

a) Plano de Recuperação Judicial - PRJ

No dia 05 de julho de 2018, ocorreu a Assembleia Geral de Credores em continuação aos trabalhos instalados em primeira convocação no dia 15 de dezembro de 2016, para aprovação, rejeição ou modificação do Plano de Recuperação Judicial.

As recuperandas sugeriram a suspensão da assembleia para o dia 14 de agosto de 2018, em virtude da apresentação das alterações do plano de recuperação judicial no dia 26 de junho de 2018 nos autos judiciais e que nem todos os comitês de credores conseguiram concluir a análise do plano.

As recuperandas entendem a necessidade do prazo adicional para ultimar as negociações relativas ao plano de recuperação judicial. Sendo assim os credores aceitaram a suspensão dos trabalhos.

b) Receitas

I. Nacional



Em maio de 2018, somente a recuperanda Sete Brasil obteve receita, no valor de R\$ 104.156,00 (cento e quatro mil cento e cinquenta e seis reais).

A evolução das receitas mensais está evidenciada no gráfico abaixo:

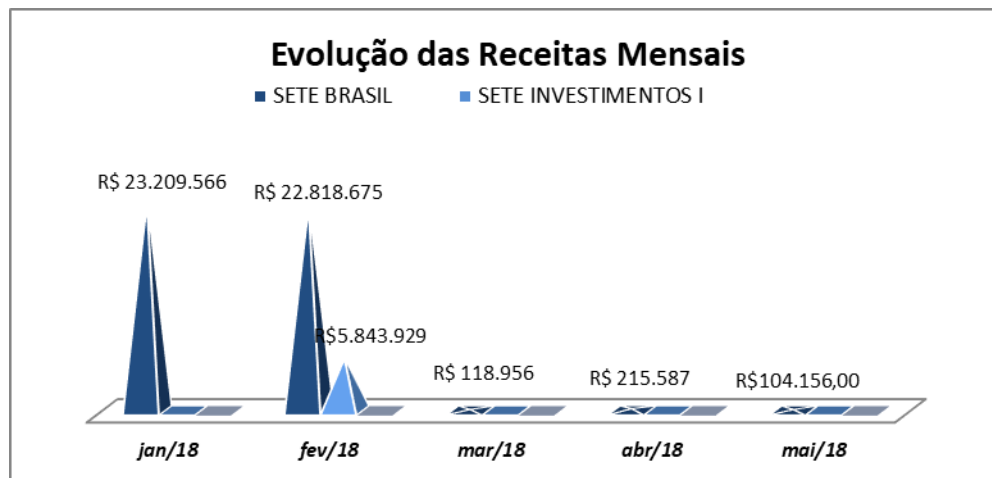


Gráfico 1: Receita Mensal

II. Internacional

No mês de maio de 2018, a Sete Holding auferiu receita de €538,00 (quinhentos e trinta e oito euros) relativos a reavaliação cambial.

A Sete Internacional I contabilizou receitas oriundas de operações financeiras no total de \$ 18.631.946,00 (dezoito milhões seiscentos e trinta e um mil novecentos e quarenta e seis dólares).

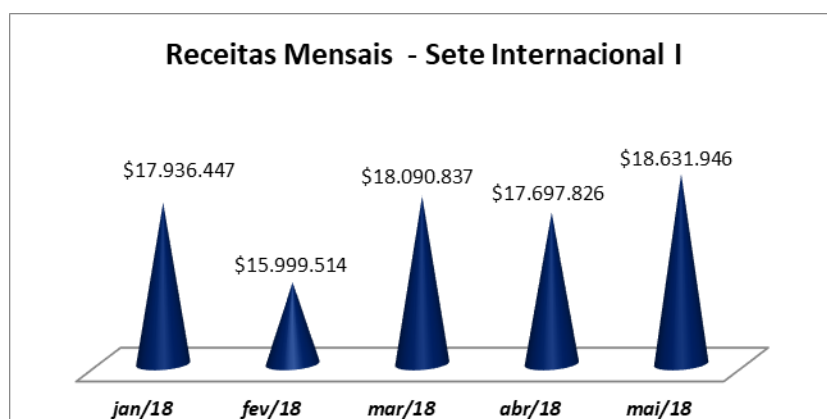


Gráfico 2: Receita Mensal Sete Internacional I

A receita da Sete Internacional II somou o valor de €355.915,00 (trezentos e cinquenta e cinco mil novecentos e quinze euros) sendo € 167.295,00 (cento e sessenta e sete mil duzentos e noventa e cinco euros) em receitas de juros e € 188.620,00 (cento e oitenta e oito mil seiscentos e vinte euros) com variação cambial.

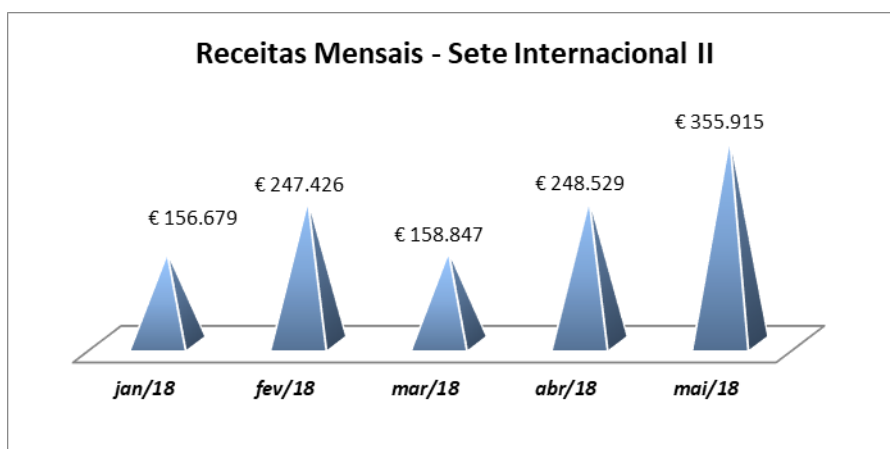


Gráfico 3: Receitas Financeiras Sete Internacional II

c) Aplicação dos Recursos

I. Nacional



Em maio, as recuperandas Sete Brasil, Sete Investimento I e Sete Investimento II realizaram despesas no total de R\$ 168.269.793,00 (cento e sessenta e oito milhões duzentos e sessenta e nove mil setecentos e noventa e três reais) com as seguintes ressalvas:

- **Sete Brasil:** contabilizou despesas no total de R\$125.751.433;
- **Sete Investimentos I:** contabilizou R\$ 42.518.011 em despesas operacionais e financeiras; e
- **Sete Investimentos II:** contabilizou despesas de R\$349 no período.

A evolução das despesas mensais está evidenciada no gráfico abaixo:

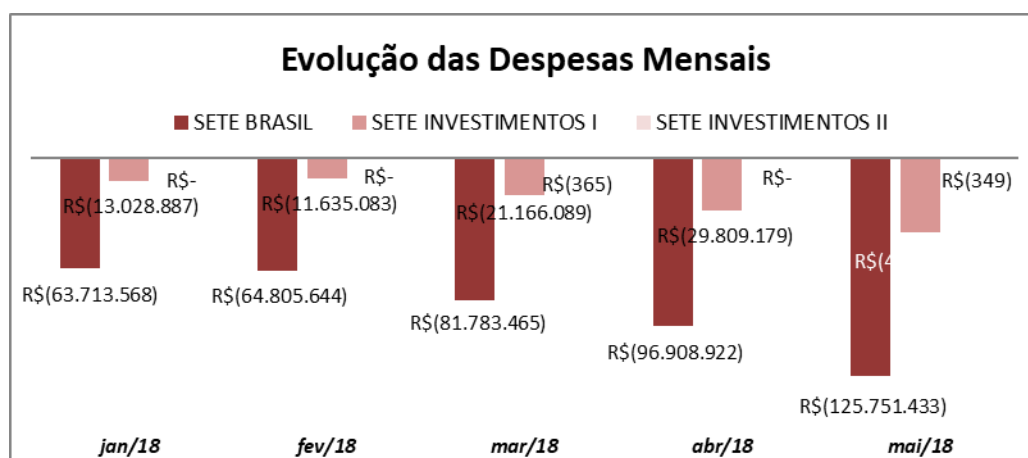


Gráfico 4: Despesas mensais

No mês de maio, o desembolso efetuado pela empresa Sete Brasil foi de R\$ 3.617,00 (três milhões seiscentos e dezessete mil reais), sendo que o maior pagamento foi a títulos de outros.

Em brl'000

maio



| | |
|----------------------------------|--------------|
| Aporte | 442 |
| Aporte para impostos | - |
| Aporte para pagamentos | 442 |
| Assessoria / Consultorias | 595 |
| Outsourcing | 102 |
| RH | - |
| Administrador Judicial | 493 |
| Despesas Administrativas | 2.020 |
| Advogados | 766 |
| Agência de turismo | - |
| Aluguel de veículos | - |
| Assessoria de imprensa | 20 |
| Assinaturas | - |
| Auditoria | 37 |
| Benefícios | - |
| Cambio | - |
| Canal de denuncias | - |
| Cartão Corporativo | - |
| Cartão de visitas | - |
| Cartório | 0 |
| Clipping | - |
| Conference Call | - |
| Conselho | - |
| Correios | - |
| Depósito | 2 |
| Despesas de locação | 28 |
| Entregas | 0 |
| Governança | - |
| Impressoras | 2 |
| Índice | - |
| Informática | - |
| Internet | 55 |
| Material escritório | - |
| Moeda estrangeira | - |
| Obras | - |
| Outros | 849 |
| Outsourcing | 164 |
| Procuração credores | - |
| Publicação RI | - |
| Reembolsos e viagens | 74 |
| RH | - |
| Serviços gerais | 1 |
| Site RI | 0 |
| Telefone | 4 |
| Tradução | - |
| ICSP | - |
| SAP | - |
| Transportadora | 18 |



| | |
|----------------------------|--------------|
| Não Classificado | – |
| Despesas Bancárias | 22 |
| Agente Fiduciário | 22 |
| Fundo rotativo | – |
| Despesas de Pessoal | 292 |
| Benefícios | 96 |
| Exames | 0 |
| Folha | 196 |
| Impostos (trabalhistas) | – |
| Rescisão | – |
| Sindicato | – |
| Impostos | 240 |
| Cambio | – |
| Darf | – |
| Darm | – |
| Impostos (trabalhistas) | 159 |
| ISS | 0 |
| Moeda estrangeira | – |
| PIS COFINS CSLL | 81 |
| Outros | 6 |
| Outros | 6 |
| Total | 3.617 |

Tabela 1: Fluxo de Saídas de Caixa Sete Brasil

II. Internacional

As despesas da recuperanda Sete Holding somou no período de maio o valor de € 13.033,00 (treze mil trinta e três euros).

A Sete Internacional II contabilizou um valor de € 30,00 (trinta euros).




Gráfico 5: Despesas mensais Sete Holding e Sete Internacional II

A Sete Internacional I registrou em despesas \$ 559.690,00 (quinhentos e cinquenta e nove mil seiscentos e noventa dólares) no mês de maio.

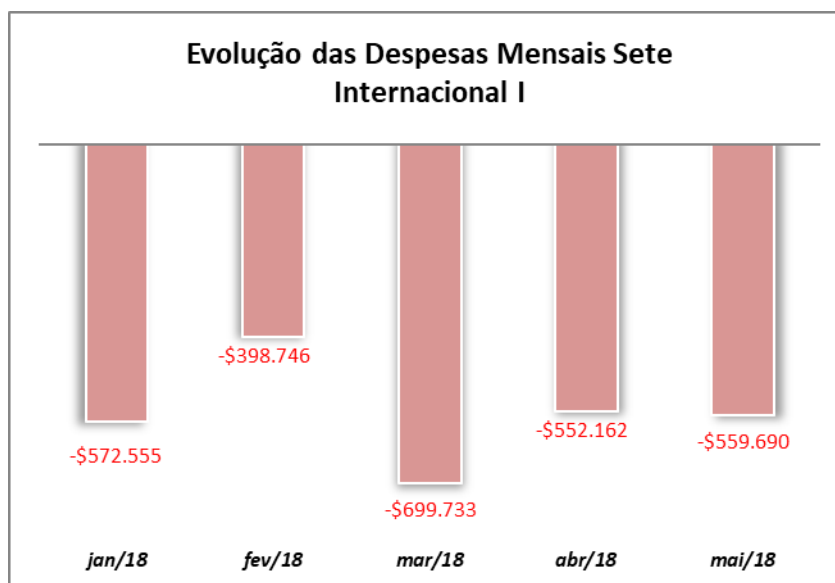


Gráfico 6: Despesas mensais Sete Internacional I

d) Resultado Financeiro

I. Nacional



O resultado das recuperandas em maio foi negativo em R\$168.165.637,00 (cento e sessenta e oito milhões cento e sessenta e cinco mil seiscientos e trinta e sete reais), detalhando a seguir:

- A Sete Brasil contabilizou um prejuízo de R\$125.647.277 (cento e vinte e cinco milhões seiscientos e quarenta e sete mil duzentos e setenta e sete reais);
- A Sete Investimentos I auferiu resultado negativo de R\$42.518.011 (quarenta e dois milhões quinhentos e dezoito mil e onze reais); e
- A Sete Investimentos II obteve resultado negativo de R\$ 349 (trezentos e quarenta e nove reais).

Os resultados mensais, estão evidenciados no gráfico abaixo:

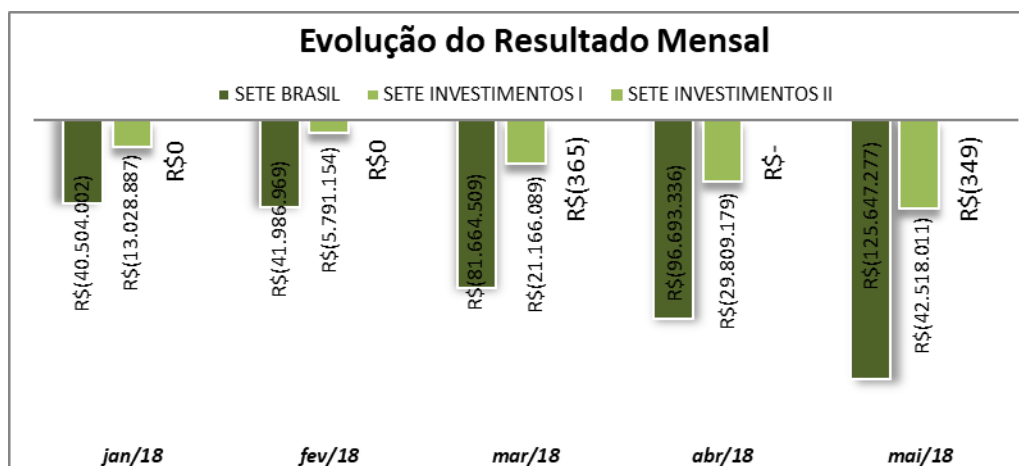


Gráfico 2: Evolução do Resultado Mensal

II. Internacional

No mês de maio, a recuperanda Sete Holding obteve resultado negativo de € 12.495,00 (doze mil quatrocentos e noventa e cinco euros) e a Sete Internacional II alcançou resultado positivo de € 355.885,00 (trezentos e cinquenta e cinco mil e oitocentos e oitenta e cinco euros).

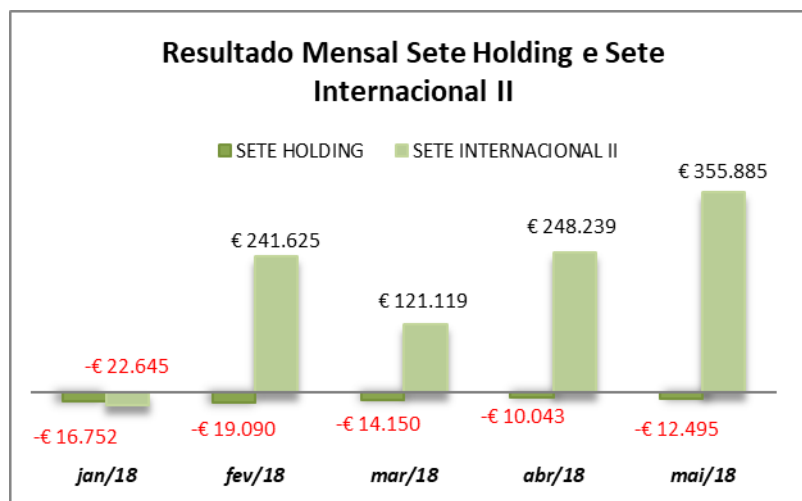


Gráfico 8: Resultado mensal Sete Holding e Sete Internacional II

A Sete Internacional I apurou lucro mensal de \$ 18.072.256,00 (dezoito milhões setecentos e setenta e dois mil duzentos e cinquenta e seis dólares).

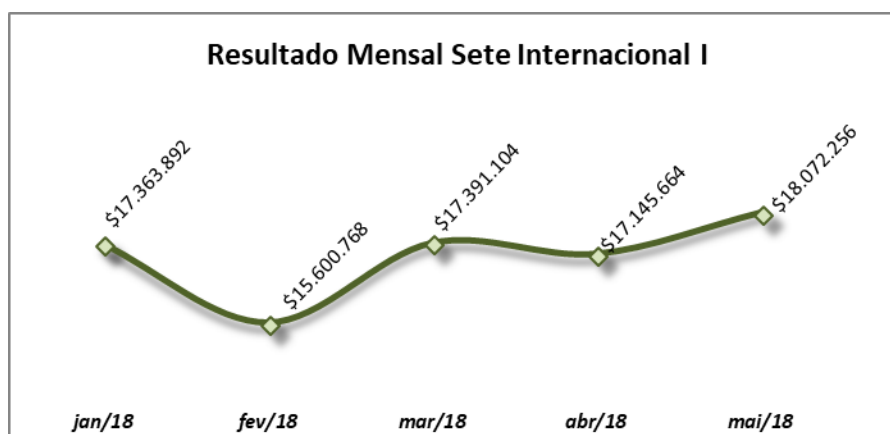


Gráfico 9: Resultado mensal Sete Internacional I

e) Variação Patrimonial

I. Nacional

Em maio, o total de Ativos da recuperanda Sete Brasil era de R\$ 1.887.793.205,00 (um bilhão oitocentos e oitenta e sete milhões setecentos e noventa e três mil e duzentos e cinco reais), a conta que registrou maior variação foi a conta *Caixa e equivalentes de caixa*, representando uma



redução de 16,45% (dezesseis inteiro e quarenta e cinco centésimos por cento) em comparação ao mês anterior, conforme tabela abaixo:

| Sete Brasil | | | |
|--|--------------------------|--------------------------|----------------|
| DESCRIÇÃO | ABR/2018 | MAI/2018 | % |
| ATIVO CIRCULANTE | R\$ 29.739.922 | R\$ 25.826.025 | -13,16% |
| CAIXA E EQUIVALENTES DE CAIXA | R\$ 21.051.015 | R\$ 17.588.321 | -16,45% |
| ADIANTAMENTOS DIVERSOS | R\$ 146.702 | R\$ 154.708 | 5,46% |
| TRIBUTOS A RECUPERAR | R\$ 1.410.159 | R\$ 1.432.137 | 1,56% |
| DESPESAS ANTECIPADAS | R\$ 7.132.045 | R\$ 6.650.859 | -6,75% |
| REALIZÁVEL A LONGO PRAZO | R\$ 1.853.807.394 | R\$ 1.853.807.394 | 0,00% |
| DEPÓSITOS JUDICIAIS | R\$ 27.567 | R\$ 27.567 | 0,00% |
| EMPRÉSTIMOS PARTES RELACIONADAS | R\$ 1.387.500.000 | R\$ 1.387.500.000 | 0,00% |
| JUROS S/ EMPRÉSTIMOS COM PARTES RELACIONADAS | R\$ 466.279.827 | R\$ 466.279.827 | 0,00% |
| ATIVO NÃO CIRCULANTE | R\$ 7.794.018 | R\$ 8.159.786 | 4,69% |
| INVESTIMENTOS | R\$ 6.235.251 | R\$ 6.675.171 | 7,06% |
| INTANGÍVEL | R\$ 460.378 | R\$ 429.138 | -6,79% |
| IMOBILIZADO | R\$ 1.098.389 | R\$ 1.055.477 | -3,91% |
| TOTAL DO ATIVO | R\$ 1.891.341.334 | R\$ 1.887.793.205 | -0,19% |

Tabela 2: Ativo Sete Brasil

Ao final do mês de maio, a Sete Brasil apresentou o Patrimônio Líquido negativo em R\$ 24.525.144.438,00 (vinte e quatro bilhões quinhentos e vinte e cinco milhões cento e quarenta e quatro mil e quatrocentos e trinta e oito reais). O resultado do período foi de prejuízo no valor de R\$ 32.443.463.378,00 (trinta e dois bilhões quatrocentos e quarenta e três milhões quatrocentos e sessenta e três mil e trezentos e setenta e oito mil reais).

| Sete Brasil | | | |
|--|---------------------------|---------------------------|----------------|
| DESCRIÇÃO | ABR/2018 | MAI/2018 | % |
| TOTAL DO PASSIVO CIRCULANTE | R\$ 5.964.475 | R\$ 4.798.880 | -19,54% |
| FORNECEDORES | R\$ 5.485.476 | R\$ 4.297.499 | -21,66% |
| OBRIGAÇÕES TRABALHISTAS E SOCIAIS | R\$ 337.949 | R\$ 369.882 | 9,45% |
| OBRIGAÇÕES FISCAIS | R\$ 141.049 | R\$ 131.499 | -6,77% |
| TOTAL DO PASSIVO NÃO CIRCULANTE | R\$ 26.284.874.021 | R\$ 26.408.138.763 | 0,47% |
| PARTES RELACIONADAS | R\$ 865.331.831 | R\$ 928.943.452 | 7,35% |
| EMPRÉSTIMOS E FINANCIAMENTOS | R\$ 3.645.903.301 | R\$ 3.705.556.421 | 1,64% |



| | | | |
|--------------------------------------|----------------------------|----------------------------|---------------|
| PROVISÃO PARA PERDA DE INVESTIMENTOS | R\$ 21.773.638.889 | R\$ 21.773.638.889 | 0,00% |
| TOTAL DO PATRIMÔNIO LIQUIDO | -R\$ 24.399.497.161 | -R\$ 24.525.144.438 | 0,51% |
| CAPITAL SOCIAL | R\$ 8.251.500.000 | R\$ 8.251.500.000 | 0,00% |
| (-) GASTOS COM EMISSÃO DE AÇÕES | -R\$ 56.994.041 | -R\$ 56.994.041 | 0,00% |
| AJUSTE DE AVALIAÇÃO PATRIMONIAL | -R\$ 3.938.426.128 | -R\$ 3.938.426.128 | 0,00% |
| AJUSTE ACUMULADO DE CONVERSÃO | R\$ 4.048.735.200 | R\$ 4.048.735.200 | 0,00% |
| RESULTADO DO PERÍODO | -R\$ 260.848.814 | -R\$ 386.496.091 | 48,17% |
| PREJUÍZO ACUMULADO | -R\$ 32.443.463.378 | -R\$ 32.443.463.378 | 0,00% |
| TOTAL DO PASSIVO E PL | R\$ 1.891.341.334 | R\$ 1.887.793.205 | -0,19% |

Tabela 3: Passivo e PL Sete Brasil

A recuperanda Sete Investimentos I, no final do mês de maio, somou em Ativos R\$ 1.720.541.641,00 (um bilhão setecentos e vinte milhões quinhentos e quarenta e um mil seiscentos e quarenta e um reais). A conta *Caixa e equivalentes de caixa* sofreu a maior variação do grupo, conforme tabela a seguir:

| Sete Investimentos I | | | |
|--|----------------------|----------------------|-------------|
| DESCRIÇÃO | ABR/2018 | MAI/2018 | % |
| ATIVO CIRCULANTE | 10.574.455 | 10.573.741 | 0,00 |
| CAIXA E EQUIVALENTES DE CAIXA | R\$ 3.277 | R\$ 2.563 | -0,22 |
| CONTAS A RECEBER | R\$ 10.571.178 | R\$ 10.571.178 | 0,00 |
| REALIZÁVEL A LONGO PRAZO | 1.593.167.851 | 1.709.967.901 | 0,07 |
| EMPRÉSTIMOS PARTES RELACIONADAS | R\$ 1.373.468.005 | R\$ 1.474.433.350 | 0,07 |
| JUROS S/ EMPRÉSTIMOS COM PARTES RELACIONADAS | R\$ 215.405.193 | R\$ 231.239.897 | 0,07 |
| INVESTIMENTOS | R\$ 4.294.654 | R\$ 4.294.654 | 0,00 |
| TOTAL DO ATIVO | 1.603.742.307 | 1.720.541.641 | 0,07 |

Tabela 3: Ativo Sete Investimento I

A Sete Investimento I apresentou o passivo descoberto em R\$402.913.655,00 (quatrocentos e dois milhões novecentos e treze mil seiscentos e cinquenta e cinco reais) e o prejuízo do exercício é de R\$112.313.320,00 (cento e doze milhões trezentos e treze mil trezentos e vinte reais), conforme tabela abaixo:

| Sete Investimentos I | | | |
|------------------------------------|--------------------------|--------------------------|--------------|
| DESCRIÇÃO | ABR/2018 | MAI/2018 | % |
| TOTAL DO PASSIVO CIRCULANTE | R\$ 1.964.137.951 | R\$ 2.123.455.297 | 8,11% |



| | | | |
|------------------------------------|--------------------------|--------------------------|---------------|
| FORNECEDORES | R\$ 2.018 | R\$ 1.653 | -18,09% |
| EMPRÉSTIMOS E FINANCIAMENTOS | R\$ 1.964.135.933 | R\$ 2.123.453.644 | 8,11% |
| TOTAL DO PATRIMÔNIO LÍQUIDO | -R\$ 360.395.645 | -R\$ 402.913.655 | 11,80% |
| CAPITAL SOCIAL | R\$ 28.070.900 | R\$ 28.070.900 | 0,00% |
| AJUSTE ACUMULADO DE CONVERSÃO | R\$ 5.858.975 | R\$ 5.858.975 | 0,00% |
| RESULTADO DO PERÍODO | -R\$ 69.795.310 | -R\$ 112.313.320 | 60,92% |
| PREJUÍZO ACUMULADO | -R\$ 324.530.210 | -R\$ 324.530.210 | 0,00% |
| TOTAL DO PASSIVO E PL | R\$ 1.603.742.307 | R\$ 1.720.541.641 | 7,28% |

Tabela 4: Ativo e PL Sete Investimento I

A recuperanda Sete Investimentos II apresentou o total de Ativos de R\$ 3.443.799,00 (três milhões quatrocentos e quarenta e três mil setecentos e noventa e nove reais) no final de maio, e o Patrimônio Líquido no valor de R\$ 3.442.683,00 (três milhões quatrocentos e quarenta e dois mil seiscentos e oitenta e três reais).

II. Internacional

O total de Ativos da Sete Holding ao fim do mês de maio era de € 2.772.271.392,00 (dois bilhões setecentos e setenta e dois milhões duzentos e setenta e um mil trezentos e noventa e dois euros), sendo que a conta com maior variação foi a *Despesas Antecipadas*, com redução de 37,82% (trinta e sete inteiro e oitenta e dois centésimos por cento).

| Sete Holding | | | |
|-------------------------------|------------------------|------------------------|---------------|
| DESCRIÇÃO | ABR/2018 | MAI/2018 | % |
| ATIVO CIRCULANTE | € 3.781 | € 4.549 | 20,31% |
| Caixa e equivalentes de caixa | € 3.781 | € 4.549 | 20,31% |
| ATIVO NÃO CIRCULANTE | € 2.772.178.450 | € 2.772.266.843 | 0,00% |
| Investimentos | € 2.772.142.940 | € 2.772.244.764 | 0,00% |
| Despesas Antecipadas | € 35.510 | € 22.079 | -37,82% |
| ATIVO TOTAL | € 2.772.182.231 | € 2.772.271.392 | 0,00% |

Tabela 5: Ativo Sete Holding



O Patrimônio Líquido da Sete Holding, ao fim de maio totalizou € 2.772.268.462,00 (dois bilhões setecentos e setenta e dois milhões duzentos e sessenta e oito mil quatrocentos e sessenta e dois euros), com resultado do exercício no valor negativo de € 74.735,00 (setenta e quatro mil setecentos e trinta e cinco euros).

| Sete Holding | | | |
|------------------------------|------------------------|------------------------|---------------|
| DESCRIÇÃO | ABR/2018 | MAI/2018 | % |
| PASSIVO CIRCULANTE | € 3.055 | € 2.930 | -4,09% |
| Taxa de administração | € 3.055 | € 2.930 | -4,09% |
| PATRIMÔNIO LÍQUIDO | € 2.772.179.176 | € 2.772.268.462 | 0,00% |
| Capital social | € 2.772.651.943 | € 2.772.754.262 | 0,00% |
| Resultado acumulado | -€ 411.064 | -€ 411.064 | 0,00% |
| Resultado do período | -€ 61.702 | -€ 74.735 | 21,12% |
| TOTAL DO PASSIVO E PL | € 2.772.182.231 | € 2.772.271.392 | 0,00% |

Tabela 7: Passivo e PL Sete Holding

Os Ativos da recuperanda Sete Internacional I ao fim do mês de maio somavam \$ 5.146.567.141,00 (cinco bilhões cento e quarenta e seis milhões quinhentos e sessenta e sete mil cento e quarenta e um dólares), sendo que a conta *Caixa e equivalentes* foi a que ocorreu maior variação no grupo, representando um aumento de 17,66% (dezessete inteiros e sessenta e seis centésimos por cento).

| Sete Internacional I | | | |
|-------------------------------|------------------------|------------------------|--------------|
| DESCRIÇÃO | ABR/2018 | MAI/2018 | % |
| ATIVO CIRCULANTE | \$248.634.446 | \$248.641.367 | 0,00% |
| Caixa e equivalentes de caixa | \$39.186 | \$46.107 | 17,66% |
| Partes relacionadas | \$248.595.260 | \$248.595.260 | 0,00% |
| ATIVO NÃO CIRCULANTE | \$4.879.294.341 | \$4.897.925.774 | 0,38% |
| Investimentos | \$848.582.895 | \$848.582.895 | 0,00% |
| Empréstimo à controlada | \$3.851.091.363 | \$3.865.264.497 | 0,37% |



| | | | |
|---------------------------------------|------------------------|------------------------|--------------|
| Juros sobre o empréstimo à controlada | \$179.620.084 | \$184.078.382 | 2,48% |
| ATIVO TOTAL | \$5.127.928.787 | \$5.146.567.141 | 0,36% |

Tabela 8: Ativo Sete Internacional I

A Sete Internacional I, ao fim de maio, possuía o Patrimônio Líquido de \$ 4.274.871.019,00 (quatro bilhões duzentos e setenta e quatro milhões oitocentos e setenta e um mil dezenove dólares), com resultado positivo de \$ 85.573.684,00 (oitenta e cinco milhões quinhentos e setenta e três mil seiscentos e oitenta e quatro dólares), com resultado positivo de \$ 85.573.684,00 (oitenta e cinco milhões quinhentos e setenta e três mil seiscentos e oitenta e quatro dólares).

| Sete Internacional I | | | |
|--|------------------------|------------------------|----------------|
| DESCRIÇÃO | ABR/2018 | MAI/2018 | % |
| PASSIVO CIRCULANTE | \$297.135 | \$292.380 | -1,60% |
| Assessoria Jurídica | \$276.281 | \$272.063 | -1,53% |
| Auditoria | \$5.472 | \$5.472 | 0,00% |
| Outras despesas | \$15.381 | \$14.845 | 171,28% |
| TOTAL PASSIVO NÃO CIRCULANTE | \$870.952.889 | \$871.403.742 | 0,05% |
| Partes relacionadas | \$34.539.823 | \$34.731.196 | 0,55% |
| Empréstimos de acionistas | \$633.033.541 | \$633.033.541 | 0,00% |
| Custo dos empréstimos | -\$10.394.997 | -\$10.337.309 | -0,55% |
| Juros sobre o empréstimo de acionista | \$160.944.191 | \$160.944.191 | 0,00% |
| Empréstimo de Luce Venture | \$46.509.686 | \$46.509.686 | 0,00% |
| Juros sobre o empréstimo de Luce Venture | \$6.320.645 | \$6.522.437 | 3,19% |
| PATRIMÔNIO LÍQUIDO | \$4.256.678.763 | \$4.274.871.019 | 0,43% |
| Ações ordinárias | \$45.991 | \$45.991 | 0,00% |
| Capital social | \$3.517.236.118 | \$3.517.356.118 | 0,00% |
| Resultado acumulado | \$671.895.226 | \$671.895.226 | 0,00% |
| Resultado do período | \$67.501.428 | \$85.573.684 | 26,77% |
| TOTAL DO PASSIVO E PL | \$5.127.928.787 | \$5.146.567.141 | 0,36% |

Tabela 9: Passivo e PL Sete Internacional I

Ao fim do mês de maio, a recuperanda Sete Internacional II possuía o total de Ativos de € 28.360.032,00 (vinte e oito milhões trezentos



e sessenta mil trinta e dois euros), sendo que sofreu a maior variação do período foi a conta Juros sobre o empréstimo à controlada, com aumento de 20,40% (vinte inteiro e quarenta centésimos por cento) em cotejo ao mês anterior.

| Sete Internacional II | | | |
|---------------------------------------|---------------------|---------------------|---------------|
| DESCRIÇÃO | ABR/2018 | MAI/2018 | % |
| ATIVO CIRCULANTE | € 2.327 | € 2.172 | -6,66% |
| Caixa e equivalentes de caixa | € 2.327 | € 2.172 | -6,66% |
| ATIVO NÃO CIRCULANTE | € 28.001.946 | € 28.357.861 | 1,27% |
| Investimentos | € 591.079 | € 591.079 | 0,00% |
| Empréstimo à controlada | € 26.434.835 | € 26.591.614 | 0,59% |
| Juros sobre o empréstimo à controlada | € 976.032 | € 1.175.167 | 20,40% |
| ATIVO TOTAL | € 28.004.273 | € 28.360.032 | 1,27% |

Tabela 10: Ativo Sete Internacional II

O total do Patrimônio Líquido da Sete Internacional II ao final de maio foi de € 28.357.567,00 (vinte e oito milhões trezentos e cinquenta e sete mil quinhentos e sessenta e sete euros), com o lucro do exercício de € 944.222,00 (novecentos e quarenta e quatro mil duzentos e vinte e dois euros).

| Sete Internacional II | | | |
|---------------------------|---------------------|---------------------|---------------|
| DESCRIÇÃO | ABR/2018 | MAI/2018 | % |
| PASSIVO CIRCULANTE | € 2.590 | € 2.465 | -4,83% |
| Taxa de administração | € 2.590 | € 2.465 | -4,83% |
| PATRIMÔNIO LÍQUIDO | € 28.001.683 | € 28.357.567 | 1,27% |
| Capital social | € 23.812.752 | € 23.812.752 | 0,00% |
| Resultado Acumulado | € 3.600.593 | € 3.600.593 | 0,00% |
| Resultado do Período | € 588.337 | € 944.222 | 60,49% |
| TOTAL PASSIVO E PL | € 28.004.273 | € 28.360.032 | 1,27% |

Tabela 11: Passivo e PL Sete Internacional II



IV. Conclusão:

Em análise à documentação encaminhada, conclui-se que:

- a. Das empresas nacionais, somente a Sete Brasil contabilizou receitas;
- b. Ocorreu um aumento nas despesas em cotejo ao mês anterior, das recuperandas;
- c. As recuperandas Sete Brasil, Sete Investimentos I e Sete Investimentos II registrou prejuízos;
- d. A Sete Internacional I e a Sete Internacional II contabilizaram lucro.

Assim, a administração judicial presta as devidas informações em seu relatório mensal de atividades.

Rio de Janeiro, 01 de agosto de 2018.

GUSTAVO BANHO LICKS
CRC-RJ 087.155/O-7
OAB/RJ 176.184

LEONARDO FRAGOSO
OAB/RJ 175.354

ISABEL BONELLI
OAB/RJ 204.938

FERNANDA PIERSANTI
OAB/RJ 217.228