



LICKS Associados

# Relatório de Atividade

Processo:0142307-13.2016.8.19.0001

Sete Brasil Participações S.A

Sete Investimentos I S.A.

Sete Investimentos II S.A.

Sete Holding GMBH

Sete International One GMBH

Sete International Two GMBH

Julho de 2022

Licks Associados nomeada para o cargo de Administrador Judicial da Recuperação Judicial das Sociedades SETE BRASIL PARTICIPAÇÕES S.A., SETE INVESTIMENTOS I S.A., SETE INVESTIMENTOS II S.A., SETE HOLDING GMBH, SETE INTERNATIONAL ONE GMBH e SETE INTERNATIONAL TWO GMBH, nos autos do processo nº 0142307-13.2016.8.19.0001, vem, perante o Juízo da 3ª Vara Empresarial da Comarca da Capital do Estado do Rio de Janeiro, nos termos do art. 22, inciso II, alínea “c”, da Lei nº 11.101/2005, apresentar o Relatório Mensal de Atividade do mês de julho de 2022 elaborado com base na fiscalização das atividades da devedora.

As informações contidas no Relatório Mensal de Atividades foram extraídas de documentos contábeis de DRE, Balancete, extrato bancário e conciliação bancária.

1) O Processo .....	4
2) Histórico .....	5
3) Causas do Pedido de Recuperação Judicial .....	5
4) Estrutura Societária .....	6
5) Número de Funcionários .....	7
6) Atividades da Administração Judicial .....	8
7) Relação de Credores .....	10
8) Plano de Recuperação Judicial .....	13
9) Análise Financeira .....	14
10) Conclusão .....	33
Tabela 1 manifestações nos autos principais .....	<b>Erro! Indicador não definido.</b>
Tabela 2 Relação de Credores art. 52, §1º .....	10
Tabela 3 Relação de Credores art. 7º, §2º .....	10
Tabela 4 Quadro-Geral de Credores .....	12
Figura 1: Estrutura Societária .....	6
Figura 2: Número de Funcionários .....	7
Figura 3: Número de Pessoas Jurídicas .....	7

## 1) O Processo

Data	Evento	Id.
29/04/2016	Pedido de processamento da RJ - art. 52	-
13/06/2016	Decisão de deferimento do pedido de processamento da RJ	1499 / 1507
15/06/2016	Publicação da decisão de deferimento do processamento da RJ	1576
15/09/2016	Publicação do 1º Edital – art. 52, §1º	2038
06/10/2016	Fim do prazo para habilitações e divergências ao AJ – art. 7º, §1º	-
12/08/2016	-	1770/1968 –
07/11/2018	Apresentação do Plano de Recuperação Judicial ao Juízo – art. 53	6971/6972
25/10/2016	Publicação Edital de recebimento do PRJ – art. 53, par. único	2228
12/12/2016	Publicação do Edital da Relação de Credores do AJ - art. 7º, §2º	2933
30/01/2017	Fim do prazo para apresentar Impugnações em Juízo - art. 8º	-
08/12/2016	Fim do prazo para apresentar Objeções ao PRJ - art. 53, par. Único e art. 55, par. Único	-
21/10/2016	Edital de convocação de Assembleia Geral de Credores - art. 36	2226
15/12/2016	-	
09/11/2018	Assembleia Geral de Credores - 1ª Convocação	7054/7072
	Assembleia Geral de Credores - 2ª Convocação	-
22/11/2018	Homologação do PRJ e concessão da RJ	7102/7106
	Quadro Geral de Credores – Art. 18	10341
22/11/2020	Fim do prazo para o cumprimento das obrigações vencidas nos 2 anos após a concessão da RJ	

## 2) Histórico

O Grupo Sete Brasil é especializado em gestão de portfólio de ativos com investimentos voltados para o setor de petróleo e gás na área offshore, especialmente aqueles relacionados ao pré-sal.

É a primeira sociedade a construir sondas de exploração em território nacional, desenvolvendo e retendo tecnologia no Brasil. A Companhia tem como objetivo proporcionar a seus acionistas a maximização do retorno sobre o capital empregado, por meio da operação de seus ativos, desenvolvendo todas as indústrias associadas aos negócios explorados, incluindo a indústria naval e a indústria de drilling.

## 3) Causas do Pedido de Recuperação Judicial

Às vésperas da assinatura dos documentos definitivos para a formalização do financiamento junto ao BNDES, no valor de R\$ 8,3 bilhões, cresciam as incertezas acerca das irregularidades levantadas no âmbito de alguns projetos da Petrobras. Na véspera da assinatura dos contratos de financiamento a serem celebrados com o BNDES, tornou-se público o conteúdo do Termo de Colaboração Premiada celebrado por Pedro Barusco, ex-Gerente de Serviços da Petrobras e ex-Diretor da Sete Brasil indicado pela Petrobras, com o Ministério Público Federal, que dava conta de um sofisticado esquema de corrupção em prejuízo do Grupo Sete. A situação foi agravada pelo fato de que a Operação Lava Jato também revelou o envolvimento dos Estaleiros no alegado esquema de corrupção.

A partir de então, frustraram-se todos os esforços para a obtenção de financiamentos. A incerteza do mercado quanto às perspectivas futuras na exploração do pré-sal, diante da crise econômica que acometeu a Petrobras, o temor da opinião pública e a revelação da corrupção mudaram os ventos da política governamental, fechando, na ocasião, as portas de todos os possíveis financiamentos para o Projeto Sondas. Ruiu-se assim um

pilar essencial do modelo de negócios da Sete Brasil: 75% (setenta e cinco por cento) dos investimentos viriam dessas fontes de financiamento de longo prazo.

Sem acesso a novas linhas de crédito — consequência direta dos fatos divulgados na operação policial —, as Recuperandas viram-se impossibilitadas de compor parte das obrigações assumidas com terceiros, notadamente instituições financeiras.

## 4) Estrutura Societária

A estrutura societária do Grupo Sete Brasil é constituída da seguinte forma:



Figura 1: Estrutura Societária

5) Número de Funcionários

Atualmente, as Recuperandas não possuem funcionários em seu quadro:

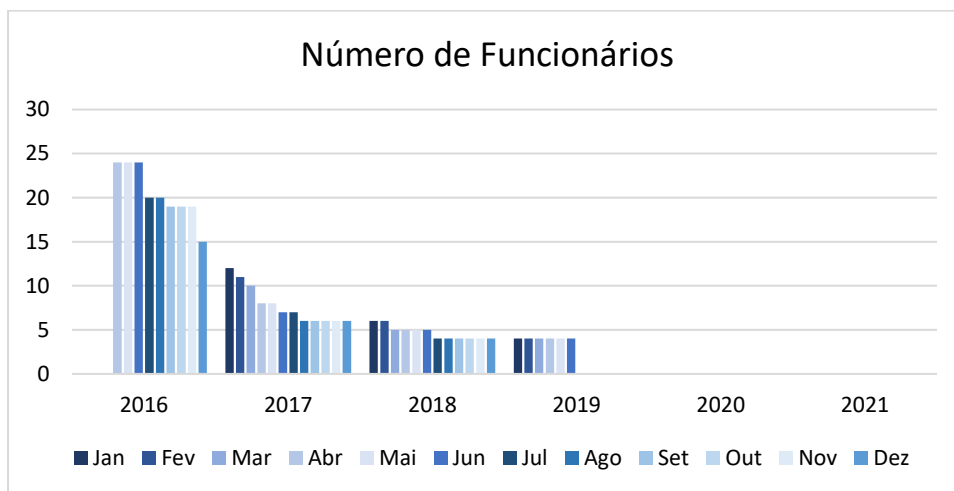


Figura 2: Número de Funcionários

Entretanto, possuem 4 (quatro) contratos com Pessoas Jurídicas:

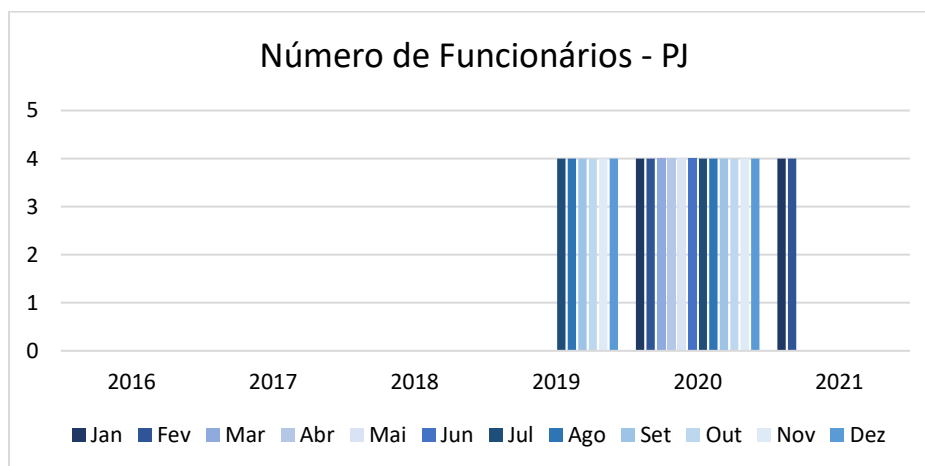


Figura 3: Número de Pessoas Jurídicas

## 6) Atividades da Administração Judicial

- **Manifestações nos autos principais**

A Administração Judicial não apresentou manifestação nos autos principais do processo de falência no mês de julho de 2022.

- **Manifestações em habilitações e impugnações**

Atualmente não há processo de Impugnação de Crédito em andamento. Sendo assim, a Administração Judicial apresentou o Quadro-Geral de Credores, nos termos do art. 18 da LRF, no dia 10 de junho de 2020.

- **Atendimentos**

A Administração Judicial está à disposição dos credores e interessados diariamente para prestar informações e sanar suas dúvidas. No mês de julho de 2022, nenhum credor ou interessado entrou em contato.

- **Diligências**

A Administração Judicial realizou diligência mensal de fiscalização das atividades no mês de junho de 2022 e apresentou os seguintes questionamentos:

1) Solicitamos esclarecimentos sobre a contabilização do valor de R\$ 2.286.778 na conta “Outras (Despesas) Receitas Operacionais” na Sete Brasil, no mês de abril de 2022.

R: Refere – se a receitas decorrentes de acordos judiciais.

Data	Lote	Doc.	SEQ	Histórico	Débito	Crédito	Saldo
<b>4.6.02.010010</b>				<b>OUTRAS RECEITAS NÃO OPERACIONAIS</b>	<b>4.6.02 - DESPESAS DE OP. DESCONTINUADAS</b>		
					<b>4.6 - RESULTADO OPERAC. DESCONTINUADAS</b>		
				<b>Saldo Anterior</b>			<b>0,00</b>
30/04/22	ACORDO	ACORDO	2	VLR REF. ACORDO EDUARDO MUSA		2.300.000,00	-2.300.000,00
30/04/22	ACORDO	ACORDO	4	VLR REF. ACORDO GOLDEN GOAL		219.866,05	-2.519.866,05
				<b>Total</b>	<b>0,00</b>	<b>2.519.866,05</b>	
<b>4.6.02.010011</b>				<b>PIS SOBRE OUTRAS RECEITAS</b>	<b>4.6.02 - DESPESAS DE OP. DESCONTINUADAS</b>		
					<b>4.6 - RESULTADO OPERAC. DESCONTINUADAS</b>		
				<b>Saldo Anterior</b>			<b>0,00</b>
30/04/22	PISCOF	PISCOF	5	PIS S/ OUTRAS RECEITAS	41.577,79		41.577,79
				<b>Total</b>	<b>41.577,79</b>	<b>0,00</b>	
<b>4.6.02.010012</b>				<b>COFINS SOBRE OUTRAS RECEITAS</b>	<b>4.6.02 - DESPESAS DE OP. DESCONTINUADAS</b>		
					<b>4.6 - RESULTADO OPERAC. DESCONTINUADAS</b>		
				<b>Saldo Anterior</b>			<b>0,00</b>
30/04/22	PISCOF	PISCOF	7	COFINS S/ OUTRAS RECEITAS	191.509,82		191.509,82
				<b>Total</b>	<b>191.509,82</b>	<b>0,00</b>	



2) Solicitamos esclarecimentos sobre a contabilização do valor de R\$ 1.112.113 na conta “Contas a Receber” na Sete Brasil, no mês de abril de 2022.

R: Refere-se a contra partida dos acordos judiciais.

Data	Lote	Doc.	SEQ	Histórico	Débito	Crédito	Saldo
<b>1.1.20.300021</b>				<b>Contas a Receber Acordos Judiciais</b>		<b>1.1.20 - CONTAS A RECEBER - CP 1.1 - CIRCULANTE</b>	
<b>Saldo Anterior</b>							<b>0,00</b>
08/04/22	SCR_BX	006325	2	PAGAMENTO TITULO: ACORDO EDUARDO COSTA VAZ MUSA		1.300.000,00	-1.300.000,00
30/04/22	ACORDO	ACORDO	1	VLR REF. ACORDO EDUARDO MUSA	2.300.000,00		1.000.000,00
30/04/22	ACORDO	ACORDO	3	VLR REF. ACORDO GOLDEN GOAL	219.866,05		1.219.866,05
30/04/22	RECLAS	RECLAS	1	RECLAS. RECEBIMENTOS GOLDEN GOAL		107.753,05	1.112.113,00
Total					2.519.866,05	1.407.753,05	

3) Solicitamos esclarecimentos sobre a contabilização do valor de R\$ 823.662.123 na conta “Outros Passivos Não Circulantes) na Sete Investimentos I, no mês de abril de 2022.

R: Refere-se a Provisão de perdas de investimentos em participações. Valor provisionado de acordo com o cálculo de equivalência patrimonial.

4) Entre os meses de abril e maio de 2022, ocorreu um aumento 928,27% na conta “Prejuízo Acumulado” na Sete Investimentos I, no Sete Investimentos I. Solicitamos esclarecimentos e documentos sobre o fato.

R: Aumento na conta “Prejuízos Acumulado” devido reconhecimento da Perda com equivalência patrimonial

5) Entre os meses de abril e maio de 2022, ocorreu um aumento 900,09% na conta “Ajuste Acumulado De Conversão” na Sete Investimentos I. Solicitamos esclarecimentos e documentos sobre o fato.

R: Ajuste de conversão de acordo com o cálculo de equivalência patrimonial

Data	Lote	Doc.	SEQ	Histórico	Débito	Crédito	Saldo
<b>2.4.50.100040</b>				<b>AJUSTE ACUMULADO DE CONVERSÃO</b>		<b>2.4.50 - LUCROS E PREJUÍZOS 2.4 - PATRIMÔNIO LÍQUIDO</b>	
<b>Saldo Anterior</b>							<b>-7.583.520,54</b>
31/12/20	EQVALE	EQVALE	3	VLR REF. EQUIVALENCIA PATRIMONIAL 2019		267.068,48	-7.850.589,02
31/12/20	EQVALE	EQVALE	6	VLR REF. EQUIVALENCIA PATRIMONIAL 2020		58.689.313,60	-66.539.902,62
Total					0,00	58.956.382,08	

6) Solicitamos os documentos contábeis do mês de 05/2022.

R: Enviado em 01/08

## 7) Relação de Credores

- **Relação de Credores do art. 52, §1º, II, da Lei nº 11.101/2005**

A relação de credores publicada em 15/09/2016 apresentou créditos em três moedas: real, dólar norte-americano e euro. Os créditos em real totalizavam R\$ 9.211.699.671,02 (nove bilhões duzentos e onze milhões seiscentos e noventa e nove mil seiscentos e setenta e um reais e dois centavos).

Os créditos em dólar norte-americano totalizavam US\$ 2.869.246.592,20 (dois bilhões oitocentos e sessenta e nove milhões duzentos e quarenta e seis mil quinhentos e noventa e dois dólares norte-americanos e vinte cents). Já os créditos em euro totalizavam € 41.209,28 (quarenta e um mil duzentos e nove euros e vinte e oito cêntimos).

Art. 52, §1º, II			
Moeda	BRL	USD	EUR
Classe I	500.111,50	20.573,23	31.374,04
Classe II	3.562.820.222,65	658.805.035,67	
Classe III	5.648.379.336,87	2.210.420.983,30	9.835,24

*Tabela 1 Relação de Credores art. 52, §1º*

- **Relação de Credores do art. 7º, §2º, da Lei nº 11.101/2005**

A relação de credores elaborada pelo Administrador Judicial, nos termos do art. 7º, §2º, da Lei nº 11.101/2005, publicada em 12/12/2016, trouxe um aumento de 20,02% nos créditos em real, e 17,10% nos créditos em dólar norte-americano, em relação à relação de credores do art. 52, §1º, inciso II.

Art. 7º §2º			
Moeda	BRL	USD	EUR
Classe I	500.111,50	20.573,23	31.374,04
Classe II	3.557.754.159,30	658.923.226,70	
Classe III	7.498.086.735,37	2.700.902.765,06	9.835,24

*Tabela 2 Relação de Credores art. 7º, §2º*

- **Quadro-Geral de Credores do art. 18 da Lei nº 11.101/2005**

O Quadro-Geral de Credores leva em consideração os créditos quitados, conforme a previsão do Plano. Em comparação à relação de credores do art. 7º, §2º, houve redução de 38,37% nos créditos em real, resultante da exclusão do crédito, no valor de R\$ 2.422.595.663,45 (dois bilhões quatrocentos e vinte e dois milhões quinhentos e noventa e cinco mil seiscentos e sessenta e três reais e quarenta e cinco centavos) da Pavarini Distribuidora de Títulos, que foi listada, por erro material, com o mesmo crédito do Fundo de Investimento do Fundo de Garantia por Tempo de Serviço – FI-FGTS.

Cabe ressaltar também que o crédito do FI-FGTS foi parcialmente reconhecido como não sujeito à recuperação judicial, tanto em divergência apresentada ao Administrador Judicial, quanto pela Impugnação de Crédito a qual foi objeto. Portanto, o crédito sujeito à recuperação judicial é no valor de R\$ 1.811.943.511,20 (um bilhão oitocentos e onze milhões novecentos e quarenta e três mil quinhentos e onze reais e vinte centavos).

Ressaltamos também a exclusão do crédito da Sete Brasil Participações S.A. em face da Sete International One GmbH, no valor de R\$ 1.818.553.518,63 (um bilhão oitocentos e dezoito milhões quinhentos e cinquenta e três mil quinhentos e dezoito reais e sessenta e três centavos).

Assim, o total dos créditos em reais arrolados no Quadro-Geral de Credores é de R\$ 6.813.500.935,49 (seis bilhões oitocentos e treze milhões quinhentos mil novecentos e trinta e cinco reais e quarenta e nove centavos).

## RELAÇÃO DE CREDORES

Os créditos em dólar norte-americano tiveram redução de 0,05% em comparação à relação de credores anterior, totalizando US\$ 3.358.259.538,91 (três bilhões trezentos e cinquenta e oito milhões duzentos e cinquenta e nove mil quinhentos e trinta e oito dólares norte-americanos e noventa e um cents). Já os créditos em euro foram todos quitados.

Art. 18			
Moeda	BRL	USD	EUR
Classe I			
Classe II	2.947.102.007,05	658.805.035,69	
Classe III	3.866.398.928,44	2.699.454.503,22	

*Tabela 3 Quadro-Geral de Credores*

## 8) Plano de Recuperação Judicial

Em 20 de agosto de 2021, houve a abertura, em primeira convocação, da assembleia-geral de credores com a finalidade específica de deliberar sobre a aprovação, rejeição ou modificação do quarto aditamento ao plano de recuperação judicial.

Entretanto, a assembleia foi suspensa para ser retomada em 04/11/2021. Nesta ocasião, foi suspensa novamente para ser realizada no dia 19/11/2021. Ocorrendo nova suspensão para ser retomada em 09/12/2021.

Em 09/12/2021, ocorreu o encerramento da Assembleia. Sendo assim, os credores votaram pela aprovação do 4º aditivo ao plano de recuperação judicial, porém, decidiram que a Ata será juntada no dia 04/02/2022, após a entrega do voto por escrito do Banco do Brasil.

As deliberações são sobre a prorrogação dos prazos estabelecidos nas Cláusulas 5.1.2, 5.8.1 e 5.8.4; prorrogação do prazo de standstill, previsto na Cláusula 5.6; bem como eventuais outras alterações porventura necessárias para a consecução dos objetivos previstos no PRJ.

## 9) Análise Financeira

O Administrador Judicial recebeu os balancetes do mês de abril de 2022 das Recuperandas Sete Brasil, Sete Investimentos I, Sete Investimentos II, Sete Holding, Sete International One GmbH e Sete International Two GmbH (Doc. 01).

Em análise aos documentos recebidos, foram elaborados os estudos contábeis e financeiros evidenciados nos tópicos a seguir:

- a) Ativo;
- b) Passivo;
- c) Índice de Liquidez; e
- d) Demonstração do Resultado.

a) **Ativo:**• **Sete Brasil**

Em abril de 2022, a Sete Brasil somou o montante de R\$ 1.812.856.392 (um bilhão, oitocentos e doze milhões, oitocentos e cinquenta e seis mil e trezentos e noventa e dois reais) em Ativos.

O total de bens e direitos da Recuperanda cresceu em 0,07% (sete centésimos por cento) em comparação com aquele contabilizado no mês de março de 2022.

A conta que sofreu a maior variação foi a Contas a Receber com aumento de 100,00% (cem inteiros por cento) conforme tabela a seguir:

DESCRIÇÃO	SETE BRASIL				
		MAR/2022		ABR/2022	Δ%
<b>ATIVO CIRCULANTE</b>	R\$	<b>13.047.292</b>	R\$	<b>14.098.219</b>	<b>8,05%</b>
Caixa E Equivalentes De Caixa	R\$	10.596.228	R\$	10.554.351	-0,40%
Contas a Receber	R\$	-	R\$	1.112.113	100,00%
Adiantamentos Diversos	R\$	131.411	R\$	131.411	0,00%
Tributos A Recuperar	R\$	294.917	R\$	289.519	-1,83%
Despesas Antecipadas	R\$	1.115.648	R\$	1.115.648	0,00%
Depósitos Judiciais	R\$	901.208	R\$	887.296	-1,54%
Outros Ativos Circulantes	R\$	7.882	R\$	7.882	0,00%
<b>REALIZÁVEL A LONGO PRAZO</b>	R\$	<b>1.795.306.973</b>	R\$	<b>1.795.895.599</b>	<b>0,03%</b>
Partes Relacionadas	R\$	3.007.340	R\$	3.595.967	19,57%

Empréstimos Partes Relacionadas	R\$	1.326.019.805	R\$	1.326.019.805	0,00%
Juros S/ Empréstimos Com Partes Relacionadas	R\$	466.279.827	R\$	466.279.827	0,00%
<b>ATIVO NÃO CIRCULANTE</b>	<b>R\$</b>	<b>3.194.252</b>	<b>R\$</b>	<b>2.862.573</b>	<b>-10,38%</b>
Investimentos	R\$	3.109.007	R\$	2.785.717	-10,40%
Intangível	R\$	2.950	R\$	2.862	-2,98%
Imobilizado	R\$	82.296	R\$	73.994	-10,09%
<b>TOTAL DO ATIVO</b>	<b>R\$</b>	<b>1.811.548.517</b>	<b>R\$</b>	<b>1.812.856.392</b>	<b>0,07%</b>

Tabela 4: Análise Horizontal do Ativo – Sete Brasil

A conta Empréstimos Partes Relacionadas foi a maior representação do grupo do Ativo, que correspondeu com 73,15% (setenta e três inteiros e quinze centésimos por cento) do total do grupo.

SETE BRASIL			
DESCRIÇÃO		ABR/2022	%
<b>ATIVO CIRCULANTE</b>	<b>R\$</b>	<b>14.098.219</b>	<b>0,78%</b>
Caixa E Equivalentes De Caixa	R\$	10.554.351	0,58%
Contas a Receber	R\$	1.112.113	0,06%
Adiantamentos Diversos	R\$	131.411	0,01%
Tributos A Recuperar	R\$	289.519	0,02%
Despesas Antecipadas	R\$	1.115.648	0,06%
Depósitos Judiciais	R\$	887.296	0,05%
Outros Ativos Circulantes	R\$	7.882	0,00%
<b>REALIZÁVEL A LONGO PRAZO</b>	<b>R\$</b>	<b>1.795.895.599</b>	<b>99,06%</b>
Partes Relacionadas	R\$	3.595.967	0,20%
Empréstimos Partes Relacionadas	R\$	1.326.019.805	73,15%
Juros S/ Empréstimos Com Partes Relacionadas	R\$	466.279.827	25,72%
<b>ATIVO NÃO CIRCULANTE</b>	<b>R\$</b>	<b>2.862.573</b>	<b>0,16%</b>
Investimentos	R\$	2.785.717	0,15%
Intangível	R\$	2.862	0,00%
Imobilizado	R\$	73.994	0,00%
<b>TOTAL DO ATIVO</b>	<b>R\$</b>	<b>1.812.856.392</b>	<b>100,00%</b>

Tabela 5: Análise Vertical do Ativo – Sete Brasil

- **Sete Investimentos I**

No final de abril de 2022, a Recuperanda possuía um total de R\$ 2.255.791.110 (dois bilhões, duzentos e cinquenta e cinco milhões, setecentos e noventa e um mil e cento e dez reais) em Ativo.

Em cotejo com o total do Ativo contabilizado em março de 2022, observa-se um aumento de 3,60% (três inteiros e sessenta centésimos por cento) do total.

Sete Investimentos I					
DESCRIÇÃO	MAR/2022		ABR/2022		Δ%
<b>ATIVO CIRCULANTE</b>	R\$	215	R\$	215	0,00%
Caixa E Equivalentes De Caixa	R\$	215	R\$	215	0,00%
<b>REALIZÁVEL A LONGO PRAZO</b>	R\$	2.173.040.410	R\$	2.255.790.895	3,81%
Parte Relacionadas	R\$	10.573.536	R\$	10.573.536	0,00%
Empréstimos Partes Relacionadas	R\$	1.869.298.990	R\$	1.940.830.905	3,83%
Juros S/Empréstimos Com Partes Relacionadas	R\$	293.167.884	R\$	304.386.453	3,83%
<b>NÃO CIRCULANTE</b>	R\$	4.294.654	R\$	-	-100,00%
Investimentos	R\$	4.294.654	R\$	-	-100,00%
<b>TOTAL DO ATIVO</b>	R\$	2.177.335.279	R\$	2.255.791.110	3,60%

Tabela 6: Análise Horizontal do Ativo – Sete Investimentos I

A Conta Empréstimos Partes Relacionadas condiz com a maior representação, com 86,04% (oitenta e seis inteiros e quatro centésimos por cento) do total do Ativo.

Sete Investimentos I			
DESCRIÇÃO	ABR/2022		%
<b>ATIVO CIRCULANTE</b>	R\$	215	0,00%
Caixa E Equivalentes De Caixa	R\$	215	0,00%
<b>REALIZÁVEL A LONGO PRAZO</b>	R\$	2.255.790.895	100,00%
Parte Relacionadas	R\$	10.573.536	0,47%
Empréstimos Partes Relacionadas	R\$	1.940.830.905	86,04%
Juros S/ Empréstimos Com Partes Relacionadas	R\$	304.386.453	13,49%
<b>NÃO CIRCULANTE</b>	R\$	-	0,00%
Investimentos	R\$	-	0,00%
<b>TOTAL DO ATIVO</b>	R\$	2.255.791.110	100,00%

Tabela 7: Análise Vertical do Ativo – Sete Investimentos I

- **Sete Investimentos II**

A Sete Investimentos II dispõe de R\$ 20.750 (vinte mil setecentos e cinquenta reais) de Ativos, sendo R\$ 12 (doze reais) em Tributos a Recuperar e R\$ 20.737 (vinte mil setecentos e trinta e sete reais) em Parte Relacionadas.

Ao contrapormos o total do Ativo de setembro com aquele contabilizado no período anterior, observa-se que não houve variação, conforme demonstrado em tabela a seguir:

DESCRIÇÃO	FEV/2022		MAR/2022		Δ%
<b>ATIVO CIRCULANTE</b>	R\$	12	R\$	12	0,00%
Caixa E Equivalentes De Caixa	R\$	-	R\$	-	0,00%
Tributos A Recuperar	R\$	12	R\$	12	0,00%
<b>NÃO CIRCULANTE</b>	R\$	20.737	R\$	20.737	0,00%
Parte Relacionadas	R\$	20.737	R\$	20.737	0,00%
<b>TOTAL DO ATIVO</b>	R\$	20.750	R\$	20.750	0,00%

Tabela 8: Análise Horizontal Ativo – Sete Investimento II



- **Sete Holding**

A Recuperanda possui o valor de € 2.772.800.352 (dois bilhões, setecentos e setenta e dois milhões, oitocentos mil e trezentos e cinquenta e dois euros) no grupo de Investimento, sendo o seu único Ativo.

O total do Ativo não sofreu oscilação em cotejo entre os meses de março e abril de 2022, conforme demonstrado em tabela a seguir:

DESCRIÇÃO	Sete Holding				
	MAR/2022		ABR/2022		%Δ
<b>ATIVO CIRCULANTE</b>	€	-	€	-	<b>0,00%</b>
Caixa e equivalentes de caixa	€	-	€	-	0,00%
<b>ATIVO NÃO CIRCULANTE</b>	€	<b>2.772.800.352</b>	€	<b>2.772.800.352</b>	<b>0,00%</b>
Investimentos	€	2.772.800.352	€	2.772.800.352	0,00%
<b>ATIVO TOTAL</b>	€	<b>2.772.800.352</b>	€	<b>2.772.800.352</b>	<b>0,00%</b>

Tabela 9: Análise Horizontal Ativo – Sete Holding

- **Sete International I**

Em abril de 2022, a Sete International I dispõe de \$ 6.229.219.312 (seis bilhões, duzentos e vinte e nove milhões, duzentos e dezenove mil e trezentos e onze dólares) em Ativo.

Ao cotejar o total do Ativo do período de abril com aquele contabilizado no mês de março, constata-se um crescimento de 0,31% (trinta e dois centésimos por cento) conforme tabela a seguir:

DESCRIÇÃO	SETE INTERNATIONAL I			Δ%	
	MAR/2022		ABR/2022		
<b>ATIVO CIRCULANTE</b>	\$	<b>249.223.770</b>	\$	<b>249.240.868</b>	<b>0,01%</b>
Caixa e equivalentes de caixa	\$	91.018	\$	108.116	18,79%
Partes relacionadas	\$	249.132.752	\$	249.132.752	0,00%
<b>ATIVO NÃO CIRCULANTE</b>	\$	<b>5.960.515.072</b>	\$	<b>5.979.978.444</b>	<b>0,33%</b>
Investimentos	\$	1.967.638.012	\$	1.967.638.012	0,00%
Despesas antecipadas	\$	207.565	\$	181.543	-12,54%
Empréstimo à controlada	\$	3.761.382.741	\$	3.780.582.335	0,51%
Juros sobre o empréstimo à controlada	\$	231.286.754	\$	231.576.554	0,13%
<b>ATIVO TOTAL</b>	\$	<b>6.209.738.842</b>	\$	<b>6.229.219.312</b>	<b>0,31%</b>

Tabela 10: Análise Horizontal Ativo – Sete International I

A conta Empréstimos à Controlada destaca-se no grupo do Ativo, com 60,69% (sessenta inteiros e sessenta e nove centésimos por cento) do total, conforme tabela a seguir:

SETE INTERNATIONAL I		
DESCRIÇÃO	ABR/2022	%
<b>ATIVO CIRCULANTE</b>	<b>\$ 249.240.868</b>	<b>4,00%</b>
Caixa e equivalentes de caixa	\$ 108.116	0,00%
Partes relacionadas	\$ 249.132.752	4,00%
<b>ATIVO NÃO CIRCULANTE</b>	<b>\$ 5.979.978.444</b>	<b>96,00%</b>
Investimentos	\$ 1.967.638.012	31,59%
Despesas antecipadas	\$ 181.543	0,00%
Empréstimo à controlada	\$ 3.780.582.335	60,69%
Juros sobre o empréstimo à controlada	\$ 231.576.554	3,72%
<b>ATIVO TOTAL</b>	<b>\$ 6.229.219.312</b>	<b>100,00%</b>

Tabela 11: Análise Vertical do Ativo – Sete International I

- **Sete International II**

No final de abril de 2022, a Sete International II possuía € 42.792.296 (quarenta e dois milhões, setecentos e noventa e dois mil e duzentos e noventa e seis euros) em Ativos.

Ocorreu um aumento de 5,66% (cinco inteiros e sessenta e seis centésimos por cento) do total do Ativo em comparação com o mês de março de 2022, conforme tabela a seguir:

SETE INTERNATIONAL II			
DESCRIÇÃO	MAR/2022	ABR/2022	Δ%
<b>ATIVO CIRCULANTE</b>	€ -	€ -	<b>0,00%</b>
Caixa e equivalentes de caixa	€ -	€ -	0,00%
<b>ATIVO NÃO CIRCULANTE</b>	<b>€ 40.499.188</b>	<b>€ 42.792.296</b>	<b>1,84%</b>
Investimentos	€ 591.079	€ 591.079	0,00%
Empréstimo à controlada	€ 38.995.707	€ 41.041.493	5,25%
Juros sobre o empréstimo à controlada	€ 912.402	€ 1.159.724	27,11%
<b>ATIVO TOTAL</b>	<b>€ 40.499.188</b>	<b>€ 42.792.296</b>	<b>5,66%</b>

Tabela 12: Análise Horizontal do Ativo – Sete International II

A conta com maior representatividade do grupo do Ativo é a conta Empréstimo à controlada, que evidência 95,91% (noventa e cinco inteiros e noventa e um centésimos por cento) do total.

SETE INTERNATIONAL II		
DESCRIÇÃO	ABR/2022	%
<b>ATIVO CIRCULANTE</b>	€ -	<b>0,00%</b>
Caixa e equivalentes de caixa	€ -	0,00%

<b>ATIVO NÃO CIRCULANTE</b>	€	<b>42.792.296</b>	<b>100,00%</b>
Investimentos	€	591.079	1,38%
Empréstimo à controlada	€	41.041.493	95,91%
Juros sobre o empréstimo à controlada	€	1.159.724	2,71%
<b>ATIVO TOTAL</b>	€	<b>42.792.296</b>	<b>100,00%</b>

Tabela 13: Análise Vertical do Ativo – Sete International II

## b) Passivo

• **Sete Brasil**

No mês de abril de 2022, a Sete Brasil possuía o montante de R\$ 37.814.070.530 (trinta e sete bilhões, oitocentos e catorze milhões, setenta mil e quinhentos e trinta reais) em Passivo.

A maior variação do Passivo foi com Obrigações Fiscais, que representou um aumento de 425,02% (quatrocentos e vinte e cinco inteiros e dois centésimos por cento) em cotejo com o período anterior, conforme tabela a seguir:

DESCRIÇÃO	Sete Brasil				
	MAR/2022		ABR/2022		Δ%
<b>PASSIVO CIRCULANTE</b>	R\$	<b>1.582.619</b>	R\$	<b>1.610.601</b>	<b>1,77%</b>
Fornecedores	R\$	1.420.953	R\$	1.314.352	-7,50%
Obrigações Fiscais	R\$	54.087	R\$	283.966	425,02%
Outros Passivos Circulantes	R\$	107.580	R\$	12.284	-88,58%
<b>PASSIVO NÃO CIRCULANTE</b>	R\$	<b>30.032.427.627</b>	R\$	<b>37.812.459.929</b>	<b>25,91%</b>
Partes Relacionadas	R\$	1.177.745.409	R\$	1.222.812.963	3,83%
Empréstimos E Financiamentos	R\$	2.422.861.343	R\$	2.422.861.343	0,00%
Provisão Para Perda De Investimentos	R\$	26.431.820.875	R\$	34.166.785.623	29,26%
<b>TOTAL DO PASSIVO</b>	R\$	<b>30.034.010.246</b>	R\$	<b>37.814.070.530</b>	<b>25,90%</b>

Tabela 14: Análise Horizontal Passivo – Sete Brasil

A conta Provisão para Perda de Investimentos é o maior componente do Passivo, que corresponde 90,35% (noventa inteiros e trinta e cinco centésimos por cento) do total do Passivo, conforme tabela a seguir:

DESCRIÇÃO	Sete Brasil		
	ABR/2022		%
<b>PASSIVO CIRCULANTE</b>	R\$	<b>1.610.601</b>	<b>0,00%</b>
Fornecedores	R\$	1.314.352	0,00%
Obrigações Fiscais	R\$	283.966	0,00%
Outros Passivos Circulantes	R\$	12.284	0,00%
<b>PASSIVO NÃO CIRCULANTE</b>	R\$	<b>37.812.459.929</b>	<b>100,00%</b>
Partes Relacionadas	R\$	1.222.812.963	3,23%

Empréstimos E Financiamentos	R\$	2.422.861.343	6,41%
Provisão Para Perda De Investimentos	R\$	34.166.785.623	90,35%
<b>TOTAL DO PASSIVO</b>	<b>R\$</b>	<b>37.814.070.530</b>	<b>100,00%</b>

Tabela 15: Análise Vertical Passivo – Sete Brasil

- **Sete Investimentos I**

A Sete Investimentos I possuía um total de R\$ 3.135.686.888 (três bilhões, cento e trinta e cinco milhões, seiscentos e oitenta e seis mil e oitocentos e oitenta e oito reais) em Passivo.

A conta Outros Passivos Não Circulantes foi o grupo que ocorreu a maior oscilação do Passivo no período da análise, que representou um aumento de 100,00% (cem por cento) em comparação ao mês de março de 2022, conforme tabela a seguir:

Sete Investimentos I					
DESCRIÇÃO	MAR/2022		ABR/2022		Δ%
<b>PASSIVO CIRCULANTE</b>	<b>R\$</b>	<b>2.226.810.880</b>	<b>R\$</b>	<b>2.312.023.556</b>	<b>3,83%</b>
Fornecedores	R\$	1.078	R\$	1.078	0,00%
Empréstimos E Financiamentos	R\$	2.226.809.802	R\$	2.312.022.478	3,83%
<b>PASSIVO NÃO CIRCULANTE</b>	<b>R\$</b>	<b>1.209</b>	<b>R\$</b>	<b>823.663.332</b>	<b>68127553,60%</b>
Parte Relacionadas	R\$	1.209	R\$	1.209	0,00%
Outros Passivos Não Circulantes	R\$	-	R\$	823.662.123	100,00%
<b>TOTAL DO PASSIVO</b>	<b>R\$</b>	<b>2.226.812.089</b>	<b>R\$</b>	<b>3.135.686.888</b>	<b>40,82%</b>

Tabela 16: Análise Horizontal do Passivo – Sete Investimentos I

A conta Empréstimos e Financiamentos condiz com a maior representação do Passivo, que corresponde ao Empréstimo contraído junto à Caixa Econômica Federal.

Sete Investimentos I			
DESCRIÇÃO	ABR/2022		%
<b>PASSIVO CIRCULANTE</b>	<b>R\$</b>	<b>2.312.023.556</b>	<b>73,73%</b>
Fornecedores	R\$	1.078	0,00%
Empréstimos E Financiamentos	R\$	2.312.022.478	73,73%
<b>PASSIVO NÃO CIRCULANTE</b>	<b>R\$</b>	<b>823.663.332</b>	<b>26,27%</b>
Parte Relacionadas	R\$	1.209	0,00%
Outros Passivos Não Circulantes	R\$	823.662.123	26,27%
<b>TOTAL DO PASSIVO</b>	<b>R\$</b>	<b>3.135.686.888</b>	<b>100,00%</b>

Tabela 17: Análise Vertical do Passivo – Sete Investimentos I

- **Sete Investimentos II**

No mês de abril de 2022, o Passivo da Sete Investimentos II totalizou um valor de R\$ 1.959 (um mil e novecentos e cinquenta e nove reais).

A maior evidência do Passivo foi com as Partes Relacionadas, que representa 61,72% (sessenta e um inteiros e setenta e dois centésimos por cento) do total, conforme tabela a seguir:

Sete Investimentos I			
DESCRIÇÃO		ABR/2022	%
<b>TOTAL DO PASSIVO CIRCULANTE</b>	R\$	<b>750</b>	<b>38,28%</b>
Fornecedores	R\$	748	38,18%
Obrigações Fiscais	R\$	2	0,10%
<b>TOTAL DO PASSIVO NÃO CIRCULANTE</b>	R\$	<b>1.209</b>	<b>61,72%</b>
Parte Relacionada	R\$	1.209	61,72%
<b>TOTAL DO PASSIVO</b>	R\$	<b>1.959</b>	<b>100,00%</b>

Tabela 18: Análise Vertical do Passivo – Sete Investimentos I

- **Sete Holding**

No mês de abril de 2022, a Sete Holding somava € 27.300 (vinte e sete mil e trezentos euros) no grupo Parte Relacionadas, sendo a sua única obrigação.

O total do Passivo não sofreu oscilação em cotejo entre os meses de da análise, conforme demonstrado em tabela a seguir:

Sete Holding				
DESCRIÇÃO		MAR/2022	ABR/2022	%Δ
<b>PASSIVO CIRCULANTE</b>	€	-	€ -	<b>0,00%</b>
Taxa de administração	€	-	€ -	0,00%
<b>PASSIVO NÃO CIRCULANTE</b>	€	<b>27.300</b>	€ <b>27.300</b>	<b>0,00%</b>
Partes relacionadas	€	27.300	€ 27.300	0,00%
<b>PATRIMÔNIO LÍQUIDO</b>	€	<b>27.300</b>	€ <b>27.300</b>	<b>0,00%</b>

Tabela 19: Análise Vertical do Passivo – Sete Holding

- **Sete International I**

O Passivo da Sete International I totalizou um montante de \$ 436.330.076 (quatrocentos e trinta e seis milhões, trezentos e trinta mil e setenta e seis reais) para o mês de abril de 2022.

As maiores variações do Passivo foram com as contas de Outras Despesas, Empréstimos de acionistas e Juros sobre empréstimos de acionista, em comparação como o mês de abril e março de 2022, conforme tabela a seguir:

SETE INTERNATIONAL I			
DESCRIÇÃO	MAR/2022	ABR/2022	Δ%
<b>PASSIVO CIRCULANTE</b>	\$ 618.561	\$ 598.403	-3,26%
Assessoria Jurídica	\$ 82.750	\$ 82.750	0,00%
Auditoria	\$ 3.829	\$ 3.829	0,00%
Outras despesas	\$ 531.983	\$ 511.825	-3,79%
<b>PASSIVO NÃO CIRCULANTE</b>	<b>\$ 449.518.519</b>	<b>\$ 435.731.673</b>	<b>-3,07%</b>
Partes relacionadas	\$ 30.028.019	\$ 30.028.019	0,00%
Empréstimos de acionistas	\$ 279.880.916	\$ 269.665.531	-3,65%
Custo dos empréstimos	\$ -7.732.047	\$ -7.676.220	-0,72%
Juros sobre o empréstimo de acionista	\$ 98.416.950	\$ 94.789.662	-3,69%
Empréstimo de Luce Venture	\$ 46.509.686	\$ 46.509.686	0,00%
Juros sobre o empréstimo de Luce Venture	\$ 2.414.994	\$ 2.414.994	0,00%
<b>TOTAL PASSIVO</b>	<b>\$ 450.137.080</b>	<b>\$ 436.330.076</b>	<b>-3,07%</b>

Tabela 20: Análise Horizontal do Passivo – Sete International I

No grupo do Passivo, destaca-se a conta Empréstimos de acionistas, que representa 61,80% (sessenta e um inteiros e oitenta centésimos por cento) do total.

SETE INTERNATIONAL I		
DESCRIÇÃO	ABR/2022	%
<b>PASSIVO CIRCULANTE</b>	\$ 598.403	0,14%
Assessoria Jurídica	\$ 82.750	0,02%
Auditoria	\$ 3.829	0,00%
Outras despesas	\$ 511.825	0,12%
<b>PASSIVO NÃO CIRCULANTE</b>	<b>\$ 435.731.673</b>	<b>99,86%</b>
Partes relacionadas	\$ 30.028.019	6,88%
Empréstimos de acionistas	\$ 269.665.531	61,80%
Custo dos empréstimos	\$ -7.676.220	-1,76%
Juros sobre o empréstimo de acionista	\$ 94.789.662	21,72%
Empréstimo de Luce Venture	\$ 46.509.686	10,66%
Juros sobre o empréstimo de Luce Venture	\$ 2.414.994	0,55%
<b>TOTAL PASSIVO</b>	<b>\$ 436.330.076</b>	<b>100,00%</b>

Tabela 21: Análise Vertical do Passivo – Sete International I

- **Sete International II**

Em abril de 2022, a Sete International II somava o numerário de € 28.311 (vinte e oito mil e trezentos e onze euros) no grupo Parte Relacionadas, sendo a sua única obrigação.

O total do Passivo não sofreu oscilação em cotejo entre os meses de da análise, conforme demonstrado em tabela a seguir:

SETE INTERNATIONAL II			
DESCRIÇÃO	MAR/2022	ABR/2022	%

<b>PASSIVO CIRCULANTE</b>	€	-	€	-	<b>0,00%</b>
Taxa de administração	€	-	€	-	0,00%
Empréstimos de bancos comerciais	€	-	€	-	0,00%
<b>PASSIVO NÃO CIRCULANTE</b>	€	<b>28.311</b>	€	<b>28.311</b>	<b>100,00%</b>
Parte relacionada	€	28.311	€	28.311	100,00%
<b>TOTAL DO PASSIVO</b>	€	<b>28.311</b>	€	<b>28.311</b>	<b>100,00%</b>

Tabela 22: Análise Horizontal do Passivo – Sete International II

### c) Índice de Liquidez

- **Sete Brasil**

A liquidez geral da Sete Brasil corresponde aproximadamente 0,04 (quatro centésimos) sendo este o resultado da divisão entre a soma do Ativo Circulante e o Ativo Realizável a Longo Prazo pela soma do Passivo Circulante e Passivo Não Circulante.

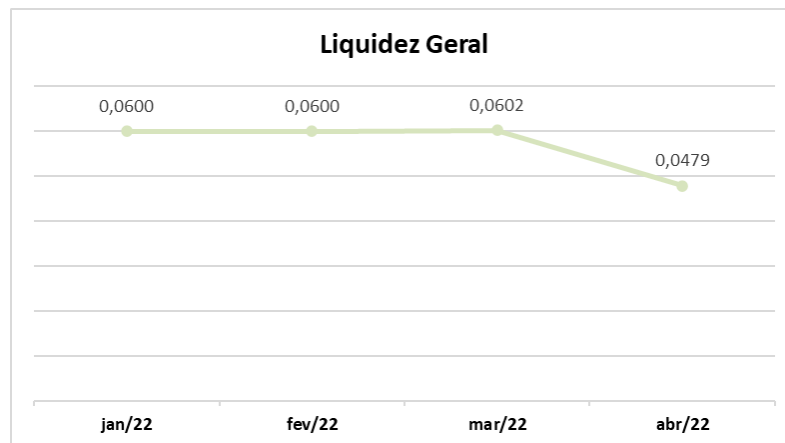


Gráfico 1: Liquidez Geral – Sete Brasil

Isso indica que para cada R\$ 1,00 (um real) de dívida, existe R\$ 0,04 (quatro centavos) de direitos e haveres no Ativo Circulante e no Realizável a Longo Prazo.

No mês de abril de 2022, a liquidez corrente da Sete Brasil é de 8,75 (oito inteiros e setenta e cinco centésimos por cento) sendo o resultado da divisão do Ativo Circulante com Passivo Circulante.

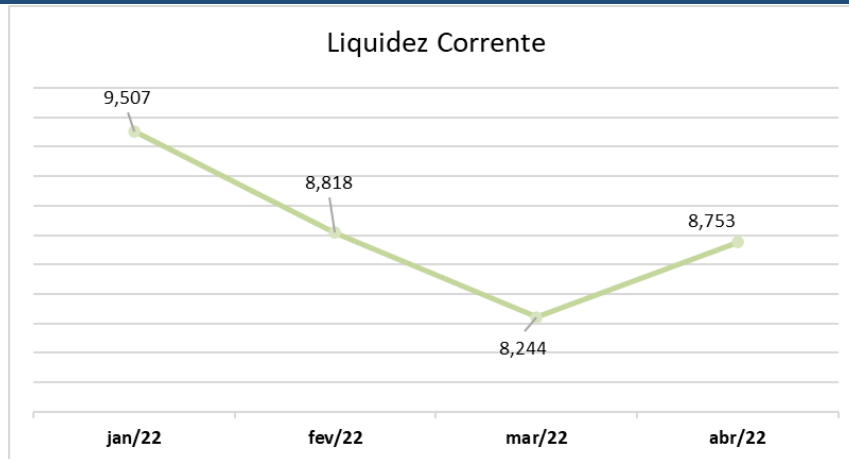


Gráfico 2: Liquidez Corrente – Sete Brasil

O indicador mostra que a Sete Brasil possui R\$ 8,75 (oito reais e setenta e cinco centavos) de Ativo Circulante para cada R\$ 1,00 (um real) de obrigações de curto prazo.

- **Sete Investimentos I**

A liquidez geral da Sete Investimentos I corresponde 0,71 (setenta e um centésimos) sendo este o resultado da divisão entre a soma do Ativo Circulante e o Ativo Realizável a Longo Prazo pela soma do Passivo Circulante e Passivo Não Circulante.

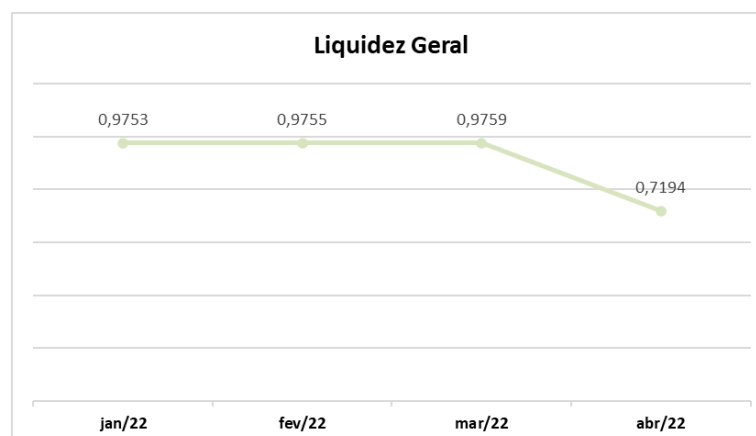


Gráfico 3: Liquidez Geral – Sete Investimento I

Isso indica que para cada R\$ 1,00 (um real) de dívida, existe R\$ 0,71 (setenta e um centavos) de direitos e haveres no Ativo Circulante e no Realizável a Longo Prazo.

A liquidez corrente da Sete Investimento I foi de 0,00 (zero centésimos) sendo o resultado da divisão do Ativo Circulante com Passivo Circulante.



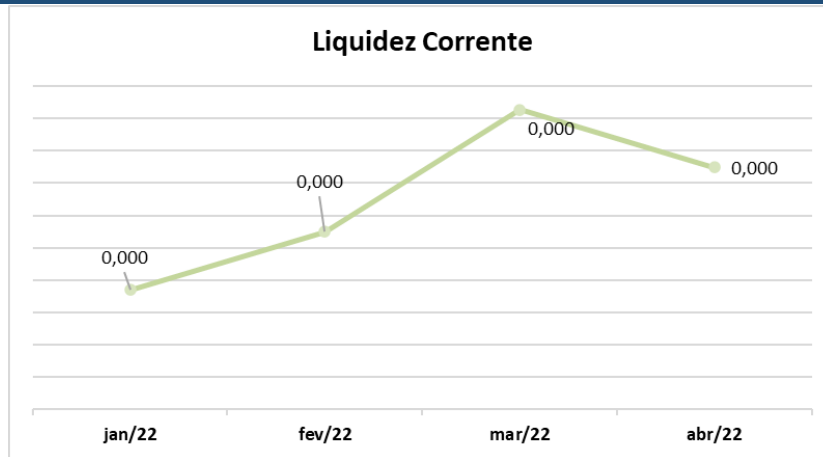


Gráfico 4: Liquidez Corrente – Sete Investimento I

O indicador mostra que a Sete Investimento possui R\$ 0,00 (zero reais) de Ativo Circulante para cada R\$ 1,00 (um real) de obrigações de curto prazo.

- **Sete Investimentos II**

A liquidez geral da Sete Investimentos II corresponde 10,59 (dez inteiros e cinquenta e nove centésimos por cento) sendo este o resultado da divisão entre a soma do Ativo Circulante e o Ativo Realizável a Longo Prazo pela soma do Passivo Circulante e Passivo Não Circulante.



Gráfico 5: Liquidez Geral – Sete Investimento II

Isso indica que para cada R\$ 1,00 (um real) de dívida, existe R\$ 10,59 (dez reais e cinquenta e nove centavos) de direitos e haveres no Ativo Circulante e no Realizável a Longo Prazo.

A liquidez corrente da Recuperanda foi de aproximadamente 0,01 (um centésimos por cento) sendo o resultado da divisão do Ativo Circulante com Passivo Circulante, para o mês do estudo.



Gráfico 6: Liquidez Corrente – Sete Investimento II

O indicador mostra que a Recuperanda possui R\$ 0,0 (um centavo) de Ativo Circulante para cada R\$ 1,00 (um real) de obrigações de curto prazo.

- **Sete Holding**

A liquidez geral da Sete Holding era de 0,00 (zero) sendo este o resultado da divisão entre a soma do Ativo Circulante e o Ativo Realizável a Longo Prazo pela soma do Passivo Circulante e Passivo Não Circulante.

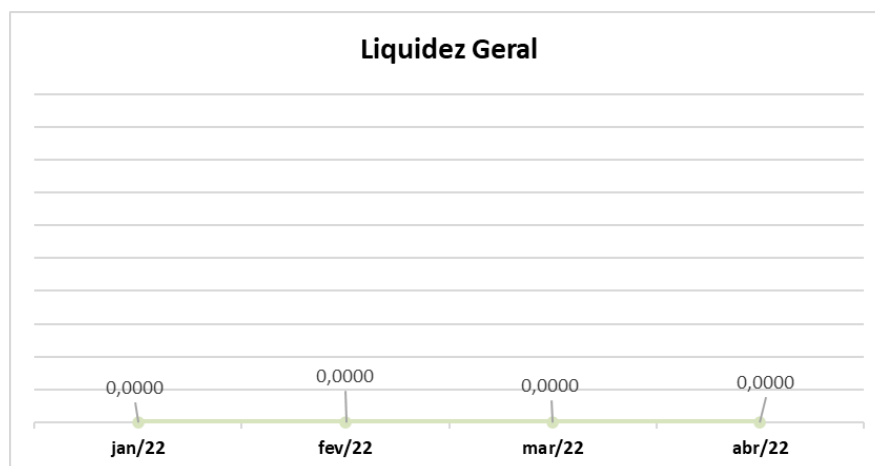


Gráfico 7: Liquidez Geral – Sete Holding

Isso demonstra que para cada € 1,00 (um euro) de dívida, existe € 0,00 (zero euros) de direitos e haveres no Ativo Circulante e no Realizável a Longo Prazo.

A liquidez corrente da Recuperanda foi de 0,00 (zero centésimos) sendo o resultado da divisão do Ativo Circulante com Passivo Circulante.

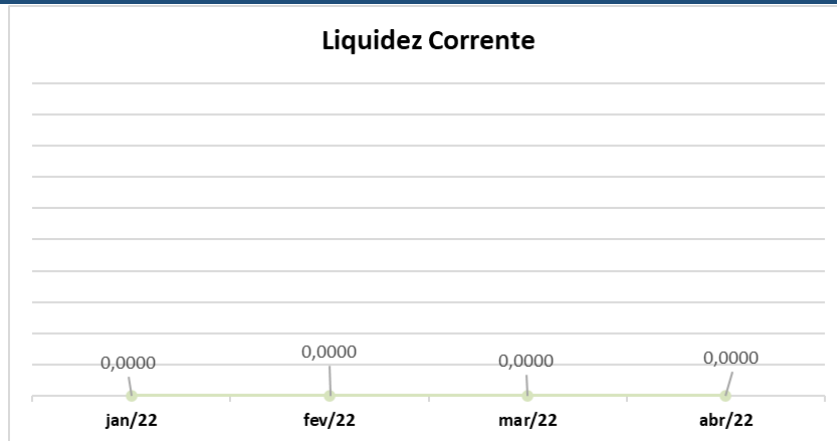


Gráfico 8: Liquidez Corrente – Sete Holding

O indicador mostra que a Sete Holding possui € 0,00 (zero euro) de Ativo Circulante para cada € 1,00 (um euro) de obrigações de curto prazo.

- **Sete International I**

A liquidez geral da Sete International I corresponde aproximadamente 0,57 (cinquenta e sete centésimos) sendo este o resultado da divisão entre a soma do Ativo Circulante e o Ativo Realizável a Longo Prazo pela soma do Passivo Circulante e Passivo Não Circulante.

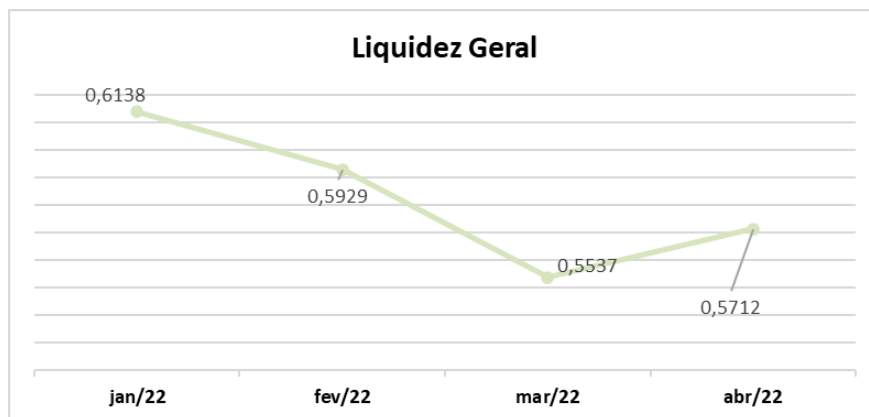


Gráfico 9: Liquidez Geral – Sete International I

Isso indica que para cada \$ 1,00 (um dólar) de dívida, existe \$ 0,57 (cinquenta e sete de dólares) de direitos e haveres no Ativo Circulante e no Realizável a Longo Prazo.

No mês de abril de 2022, a liquidez corrente da Sete International I é de 416,51 (quatrocentos e dezesseis inteiros e cinquenta e um centésimos) sendo o resultado da divisão do Ativo Circulante com Passivo Circulante.

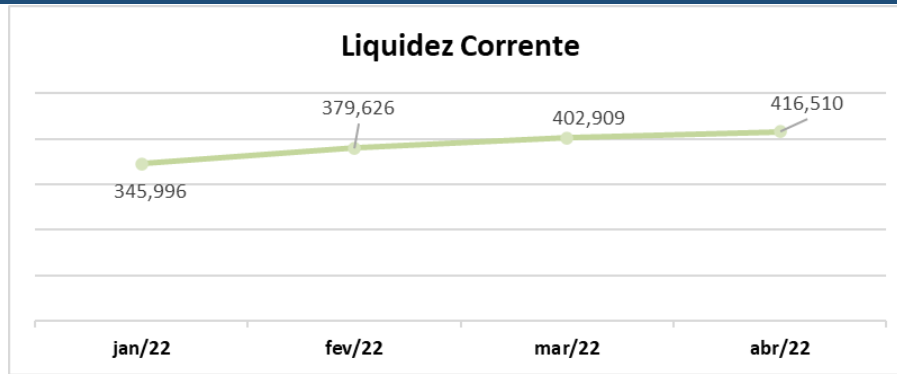


Gráfico 10: Liquidez Corrente – International I

O indicador mostra que a Sete International I possui \$ 416,51 (quatrocentos e dezesseis dólares e cinquenta e um centavos de dólares) de Ativo Circulante para cada \$ 1,00 (um dólar) de obrigações de curto prazo.

- **Sete International II**

A liquidez geral da Sete International II é de 0,00 (zero) sendo este o resultado da divisão entre a soma do Ativo Circulante e o Ativo Realizável a Longo Prazo pela soma do Passivo Circulante e Passivo Não Circulante.

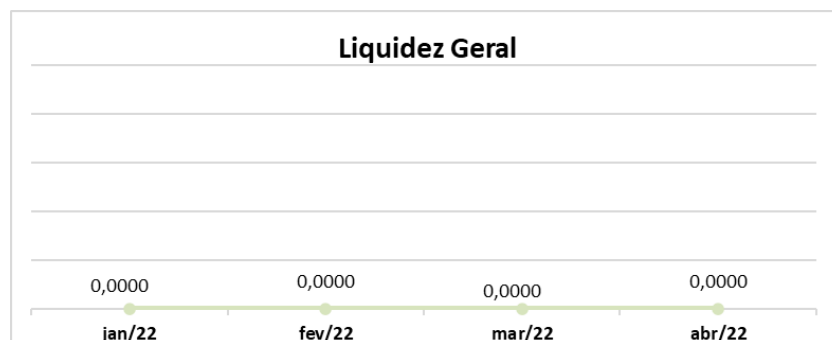


Gráfico 11: Liquidez Geral – Sete International II

Isso indica que para cada € 1,00 (um euro) de dívida, existe € 0,00 (zero euros) de direitos e haveres no Ativo Circulante e no Realizável a Longo Prazo.

A liquidez corrente da Sete International II é de 0,00 (zero centésimos) sendo o resultado da divisão do Ativo Circulante com Passivo Circulante.

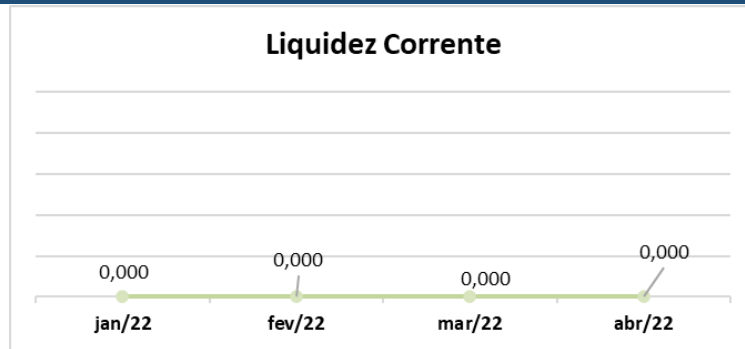


Gráfico 12: Liquidez Corrente – Sete International II

O indicador mostra que a Recuperanda possui € 0,00 (zero euro) de Ativo Circulante para cada € 1,00 (um euro) de obrigações de curto prazo.

#### d) Demonstração do Resultado

- **Sete Brasil**

A Sete Brasil auferiu um montante de R\$ 2.366.093 (dois milhões, trezentos e sessenta e seis mil e noventa e três reais) em receitas financeiras e ganhos sobre variações cambiais líquidas.

As despesas da Sete Brasil totalizaram o valor de R\$ 45.830.465 (quarenta e cinco milhões, oitocentos e trinta mil quatrocentos e sessenta e cinco reais) no mês de abril de 2022.

As Variações Cambiais representaram as maiores despesas, com 98,08% (noventa e oito inteiros e oito centésimos por cento) do total, conforme tabela a seguir:

DESCRIÇÃO	VALOR	%
Despesas Administrativas	R\$ 871.896	1,90%
Despesas Financeiras	R\$ 5.942	0,01%
Variações Cambiais	R\$ 44.952.627	98,08%
<b>TOTAL DAS DESPESAS</b>	<b>R\$ 45.830.465</b>	<b>100,00%</b>

Tabela 23: Despesas – Sete Brasil

No mês do estudo, a Recuperanda apurou resultado negativo de R\$ 43.464.372 (quatro e três milhões, quatrocentos e sessenta e quatro mil e trezentos e setenta e dois reais).



Gráfico 13: Resultado Mensal – Sete Brasil

- **Sete Investimentos I**

Nos meses da análise, a Sete Investimentos II não contabilizou nenhuma receita para o mês de abril de 2022.

No período do estudo, a Recuperanda incorreu um montante de R\$ 2.462.192 (dois milhões, quatrocentos e sessenta e dois mil e cento e noventa e dois reais) em variações cambiais líquidas.

Na apuração do resultado do mês de abril, observou-se um resultado negativo de R\$ 2.462.192 (dois milhões, quatrocentos e sessenta e dois mil, cento e noventa e dois reais) conforme gráfico a seguir:

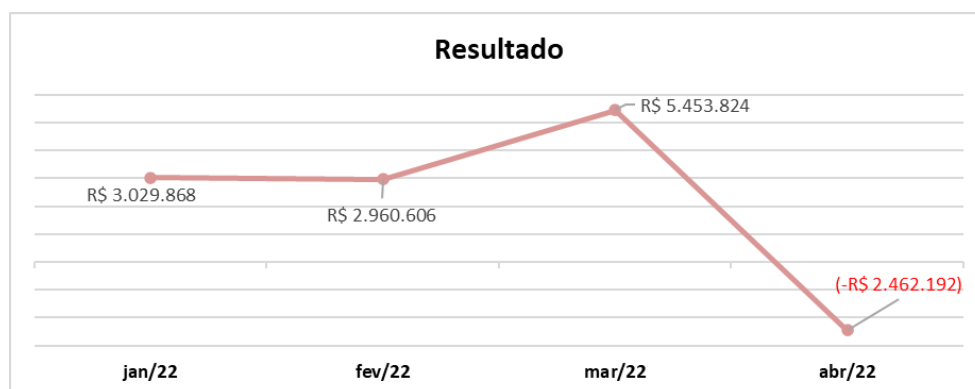


Gráfico 14: Resultado Mensal – Sete Investimentos I

- **Sete Investimentos II**

No mês de abril de 2022, a Sete Investimentos II não contabilizou nenhuma receita e despesas.

- **Sete Holding**

No mês de abril de 2022, a Sete Holding não contabilizou receita e despesas.

- **Sete International I**

A Sete International I auferiu de receita um total de \$33.432.067 (trinta e três milhões, quatrocentos e trinta e dois mil e sessenta e sete dólares) para o mês de abril de 2022.

No mês do estudo, a Recuperanda incorreu um total de \$ 144.592 (cento e quarenta e quatro mil e quinhentos e noventa e dois dólares) em despesas.

As Despesas com seguros correspondem com o maior dispêndio, que representa 42,85% (quarenta e dois inteiros e oitenta e cinco centésimos por cento) do total, conforme tabela a seguir:

DESPESAS	TOTAL	%
Taxas bancárias	\$ 340	0,24%
Despesas com juros - empréstimo do acionista A	\$ 55.827	38,61%
Despesas legais	\$ 61.951	42,85%
Despesas com seguros	\$ 26.021	18,00%
Perdas cambiais sobre reavaliação	\$ 453	0,31%
<b>TOTAL</b>	<b>\$ 144.592</b>	<b>100,00%</b>

Tabela 24: Despesas – Sete International I

Em abril de 2022, a Sete International I apurou um resultado positivo de \$ 33.287.474 (trinta e três milhões, duzentos e oitenta e sete mil e quatrocentos e setenta e quatro dólares) conforme demonstrado em gráfico a seguir:

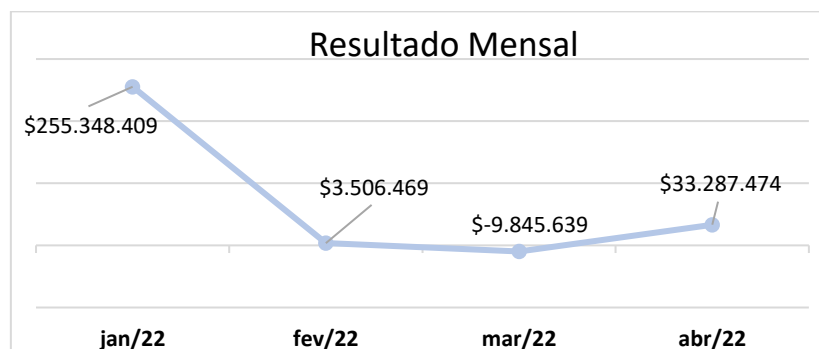


Gráfico 15: Resultado Mensal – Sete International I

- **Sete International II**

Em abril de 2022, a Sete International II obteve um total de € 2.293.108 (dois milhões, duzentos e noventa e três mil e cento e oito euros) em receita oriunda de juros e ganhos cambiais.

No mês da análise, a Recuperanda não incorreu nenhuma em despesas.

Apurado o resultado do mês, observa-se um lucro de € 2.293.108 (dois milhões, duzentos e noventa e três mil e cento e oito euros) conforme gráfico a seguir:

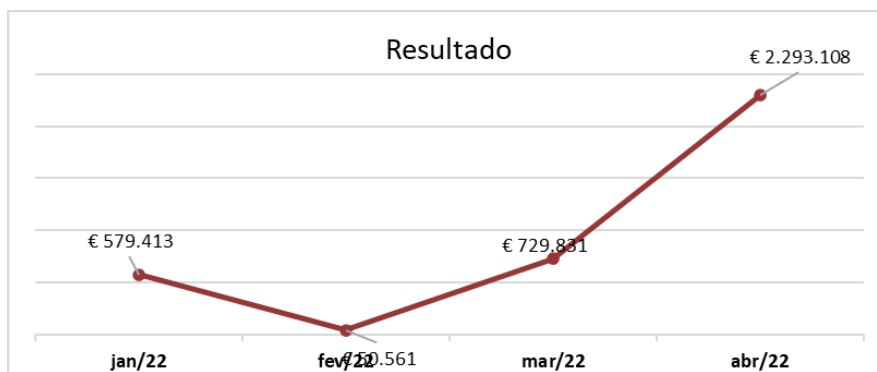


Gráfico 16: Resultado Acumulado – Sete International II




## 10) Conclusão

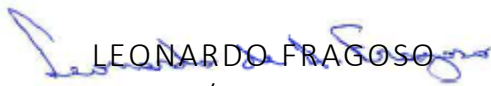
A Sete Brasil e Sete Investimento I apuraram lucro para o mês de abril de 2022.

As Recuperandas Sete International I e Sete International II contabilizaram resultado positivo para o período de abril de 2022.

Rio de Janeiro, 10 de agosto de 2022.



GUSTAVO BANHO LICKS  
CRC-RJ 087.155/O-7  
OAB/RJ 176.184



LEONARDO FRAGOSO  
OAB/RJ 175.354