



LICKS Associados

Relatório de Atividade

Processo:0142307-13.2016.8.19.0001

Sete Brasil Participações S.A

Sete Investimentos I S.A.

Sete Investimentos II S.A.

Sete Holding GMBH

Sete International One GMBH

Sete International Two GMBH

Junho 2019

Licks Associados nomeada para o cargo de Administrador Judicial da Recuperação Judicial das Sociedades SETE BRASIL PARTICIPAÇÕES S.A., SETE INVESTIMENTOS I S.A., SETE INVESTIMENTOS II S.A., SETE HOLDING GMBH, SETE INTERNATIONAL ONE GMBH e SETE INTERNATIONAL TWO GMBH, nos autos do processo nº 0142307-13.2016.8.19.0001, vem, perante o MM. Juízo da 3ª Vara Empresarial da Comarca da Capital do Estado do Rio de Janeiro, nos termos do art. 22, inciso II, alínea “c”, da Lei nº 11.101/2005, apresentar o Relatório Mensal de Atividade do mês de junho de 2019 elaborado com base na fiscalização das atividades da devedora.

As informações contidas no Relatório Mensal de Atividades foram extraídas de documentos contábeis de DRE, Balancete, extrato bancário e conciliação bancária.

1) O Processo	4
2) A Empresa	5
3) Atividades da Administração Judicial	8
4) Relação de Credores	11
5) Plano de Recuperação Judicial	12
6) Análise Financeira	15
7) Conclusão	27

1) O Processo

Data	Evento	Fls.
29/04/2016	Pedido de processamento da RJ - art. 52	
13/06/2016	Decisão de deferimento do pedido de processamento da RJ	1499 / 1507
15/06/2016	Publicação da decisão de deferimento do processamento da RJ	1576
15/09/2016	Publicação do 1º Edital – art. 52, §1º	2038
06/10/2016	Fim do prazo para habilitações e divergências ao AJ – art. 7º, §1º	
12/08/2016		
–		1770/1968 –
07/11/2018	Apresentação do Plano de Recuperação Judicial ao Juízo – art. 53	6971/6972
25/10/2016	Publicação Edital de recebimento do PRJ – art. 53, par. único	2228
12/12/2016	Publicação do Edital da Relação de Credores do AJ - art. 7º, §2º	2933
30/01/2017	Fim do prazo para apresentar Impugnações em Juízo - art. 8º	
08/12/2016	Fim do prazo para apresentar Objeções ao PRJ - art. 53, par. Único e art. 55, par. Único	
21/10/2016	Edital de convocação de Assembleia Geral de Credores - art. 36	2226
15/12/2016		
-		
09/11/2018	Assembleia Geral de Credores - 1ª Convocação	7054/7072
	Assembleia Geral de Credores - 2ª Convocação	
22/11/2018	Homologação do PRJ e concessão da RJ	7102/7106
	Quadro Geral de Credores – Art. 18	
22/11/2020	Fim do prazo para o cumprimento das obrigações vencidas nos 2 anos após a concessão da RJ	

2) A Empresa

- **Atividades**

O Grupo Sete Brasil é especializado em gestão de portfólio de ativos com investimentos voltados para o setor de petróleo e gás na área offshore, especialmente aqueles relacionados ao pré-sal.

É a primeira sociedade a construir sondas de exploração em território nacional, desenvolvendo e retendo tecnologia no Brasil. A Companhia tem como objetivo proporcionar a seus acionistas a maximização do retorno sobre o capital empregado, por meio da operação de seus ativos, desenvolvendo todas as indústrias associadas aos negócios explorados, incluindo a indústria naval e a indústria de drilling.

- **Causas do Pedido de Recuperação Judicial**

Às vésperas da assinatura dos documentos definitivos para a formalização do financiamento junto ao BNDES, no valor de R\$ 8,3 bilhões, cresciam as incertezas acerca das irregularidades levantadas no âmbito de alguns projetos da Petrobras. Na véspera da assinatura dos contratos de financiamento a serem celebrados com o BNDES, tornou-se público o conteúdo do Termo de Colaboração Premiada celebrado por Pedro Barusco, ex-Gerente de Serviços da Petrobras e ex-Diretor da Sete Brasil indicado pela Petrobras, com o Ministério Público Federal, que dava conta de um sofisticado esquema de corrupção em prejuízo do Grupo Sete. A situação foi agravada pelo fato de que a Operação Lava Jato também revelou o envolvimento dos Estaleiros no alegado esquema de corrupção.

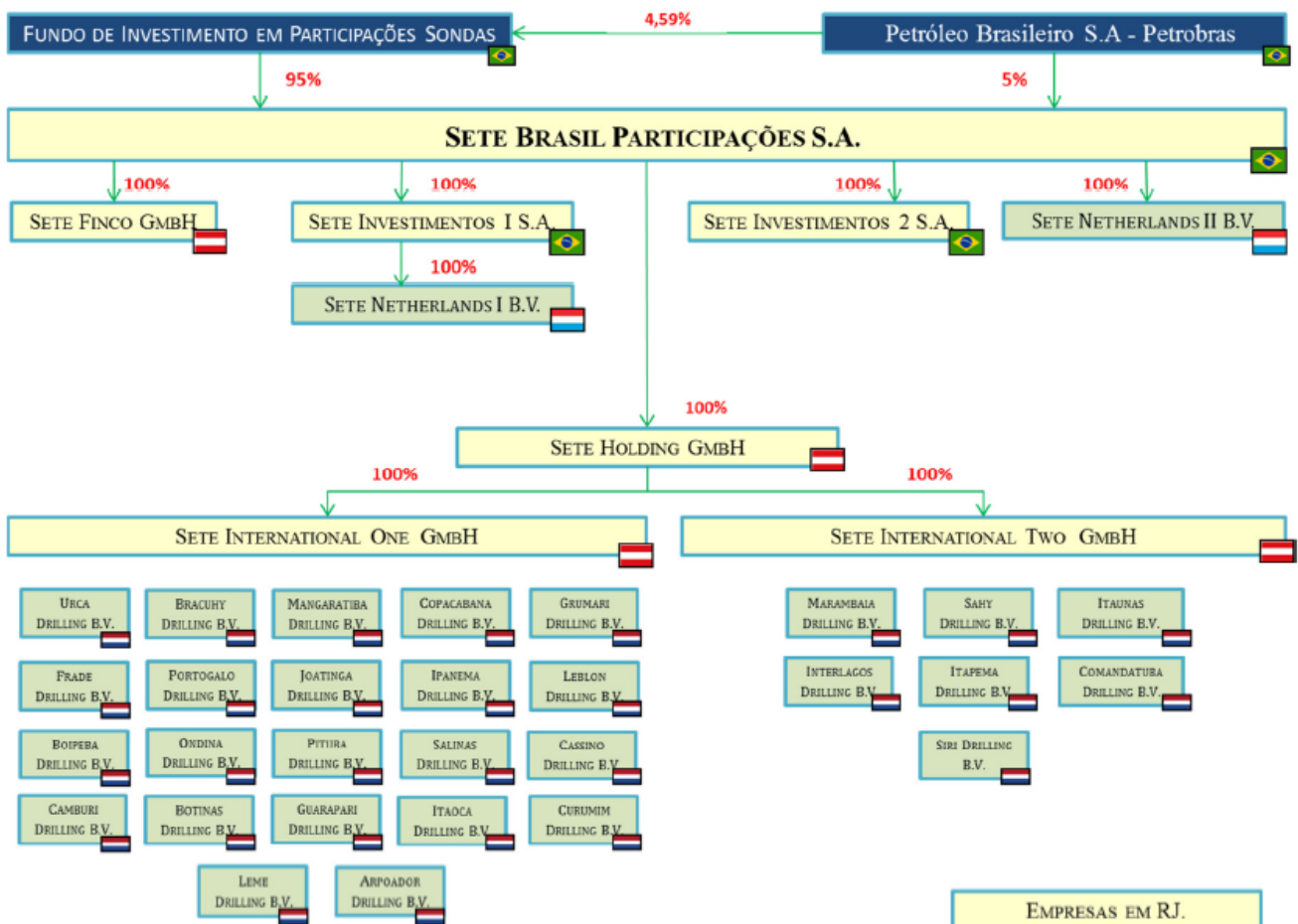
A partir de então, frustraram-se todos os esforços para a obtenção de financiamentos. A incerteza do mercado quanto às perspectivas futuras na exploração do pré-sal, diante da crise econômica que acometeu a Petrobras, o temor da opinião pública e a revelação da corrupção mudaram os ventos da política governamental, fechando, na ocasião, as portas de todos os possíveis

financiamentos para o Projeto Sondas. Ruiu-se assim um pilar essencial do modelo de negócios da Sete Brasil: 75% (setenta e cinco por cento) dos investimentos viriam dessas fontes de financiamento de longo prazo.

Sem acesso a novas linhas de crédito — consequência direta dos fatos divulgados na operação policial —, as Recuperandas viram-se impossibilitadas de compor parte das obrigações assumidas com terceiros, notadamente instituições financeiras.

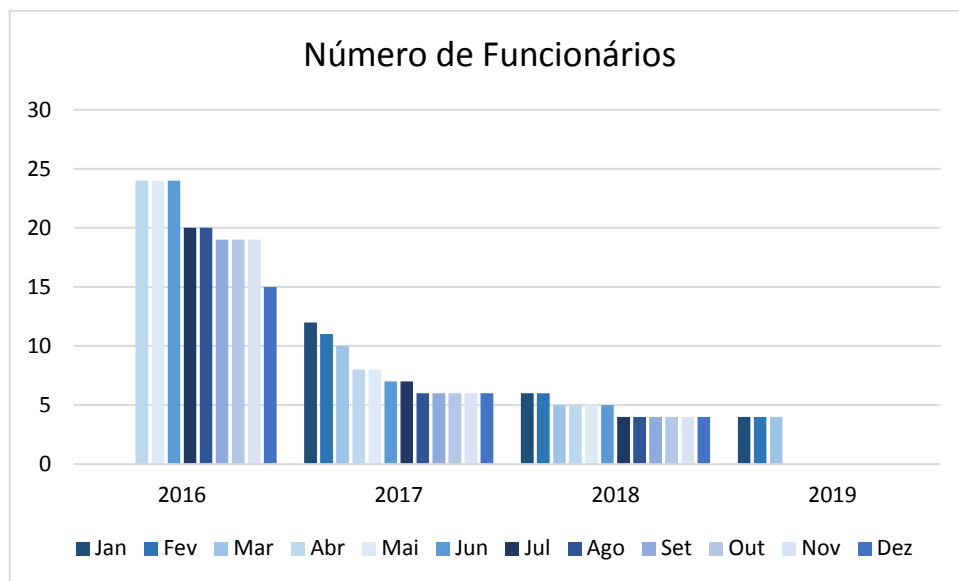
- **Estrutura Societária**

A estrutura societária do Grupo Sete Brasil é constituída da seguinte forma:



- **Número de funcionários**

O Grupo Sete Brasil possuía 24 (vinte e quatro) funcionários no mês em que protocolou o pedido de Recuperação Judicial. Esse número sofreu grande redução até agosto de 2017, quando 6 (seis) empregados faziam parte do quadro. Atualmente, o quadro é composto por 4 (quatro) funcionários.



3) Atividades da Administração Judicial

- **Petições**

A Administração Judicial protocolou as seguintes petições no mês de junho de 2019:

<u>Data</u>	<u>Petição</u>	<u>Fls.</u>
27/06/2019	Ata da Assembleia Geral de Credores de 27/06/2019	8161/8177

- **Atendimento aos Credores**

A Administração Judicial está à disposição dos credores e interessados diariamente para prestar informações e sanar suas dúvidas. No mês de junho de 2019 os seguintes credores entraram em contato:

<u>Data</u>	<u>Credor/Interessado</u>	<u>Informação</u>
26/06/2019	Joice	Informações sobre a Assembleia Geral de Credores

- **Diligência de Fiscalização de Atividades**

A Administração Judicial realizou diligência mensal de fiscalização das atividades, em 03 de julho de 2019, na sede das Recuperandas. Nessa oportunidade apresentou os seguintes questionamentos, que foram respondidos na mesma ocasião:

1- Solicitamos esclarecimentos sobre a redução de 15,32% na conta Intangível da Recuperanda Sete Brasil.

R: Refere-se à amortização do mês.

2- Solicitamos esclarecimentos sobre o aumento de 59,76% na conta Obrigações Fiscais da Recuperanda Sete Brasil.

R: Refere-se ao Imposto de Renda da folha, refletindo ajuste do mês de março.

3- Solicitamos esclarecimentos sobre a redução de 43,48% na conta Despesas Antecipadas (Pre-paid expense) da Recuperanda Sete International I.

R: Refere-se à amortização de seguro.

4- Solicitamos os comprovantes de pagamentos dos seguintes credores:

CREDORES	VALOR
Federal Express Corporation	R\$ 275,16
Personal Service Recursos	R\$ 97.233,41
Real SRR Publicidade e Marketing	R\$ 1.078,00
Real SRR Publicidade e Marketing	R\$ 539,00

R: Em relação ao Credores Federal Express Corporation e Personal Service Recursos, não houveram pagamentos.

Os comprovante de pagamento da Real SRR Publicidade e Marketing foram enviados por e-mail no dia 03 de julho de 2019.

5- Solicitamos os comprovantes de pagamentos referente a segunda parcela da Classe Trabalhista.

R: Os comprovantes de pagamentos solicitados foram enviados no dia 03 de julho de 2019.

- **Assembleia Geral de Credores**

Em 27 de junho de 2019, foram retomados os trabalhos da Assembleia Geral de Credores das Recuperandas com o fim de aprovar, modificar ou rejeitar o Aditivo ao Plano de Recuperação Judicial, de fls. 8071/8076, e consolidado em fls. 8078/8113.

Nessa oportunidade, os Credores aprovaram o Aditivo ao PRJ, conforme ata, laudo de votação e lista de presença de fls. 8162/8177.

- **Manifestações em Habilitações e Impugnações**

Atualmente está em processamento apenas um processo de Impugnação de Crédito, de nº 0021560-97.2017.8.19.0001, interposto pelas Recuperandas em face do crédito do FUNDO DE INVESTIMENTO DO FUNDO DE GARANTIA DO TEMPO DE SERVIÇO - FI-FGTS, no qual a Administração Judicial se manifestou em 23 de agosto de 2017.

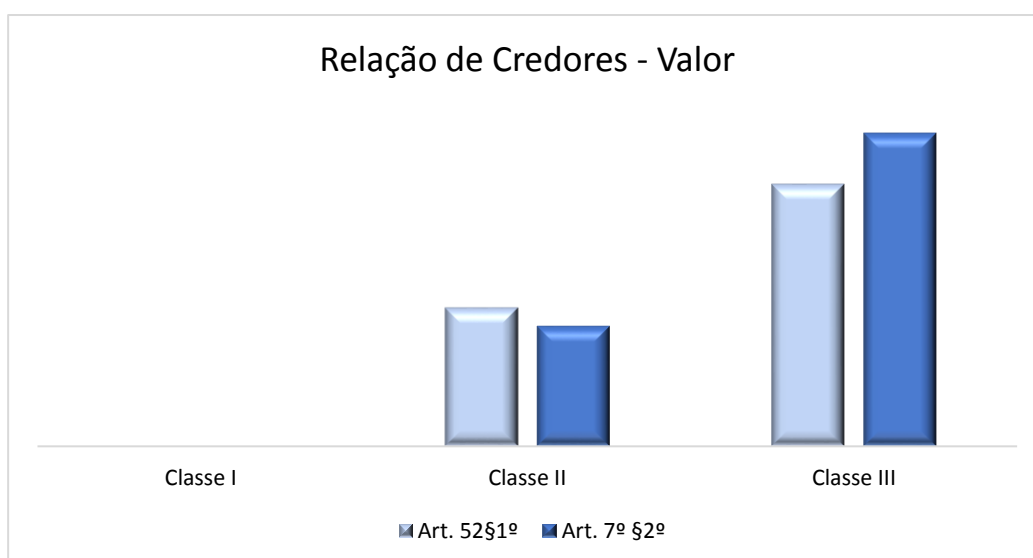
4) Relação de Credores

O edital contendo a relação nominal de credores, nos termos do art. 52, parágrafo único da Lei 11.101/2005 foi publicado em 15/09/2016.

Art. 52§1º				
Moeda	BRL	USD	EUR	Conversão
Classe I	358.265,64	9.206,23	14.766,57	R\$ 449.590,18
Classe II	4.293.030.317,52	681.436.830,07		R\$ 6.691.687.959,36
Classe III	4.537.448.307,95	8.071.875.396,99		R\$ 12.609.323.704,94

O edital elaborado pela Administração Judicial, nos termos do art. 7º, §2º da Lei 11.101/2005, contendo a relação de credores após a análise das habilitações e divergências quanto aos créditos relacionados, foi publicado em 12/12/2016.

Art. 7º §2º				
Moeda	BRL	USD	EUR	Conversão
Classe I	500.111,50	31.374,04	20.573,23	R\$ 682.801,29
Classe II	3.557.754.159,30	658.805.035,67		R\$ 5.791.103.230,21
Classe III	7.498.086.735,37	2.229.053.865,44	9.835,24	15.060.851.174,33



5) Plano de Recuperação Judicial

A decisão que homologou o Plano de Recuperação foi proferida em 22 de novembro de 2018 e publicada em 29 de novembro de 2018.

O Plano de Recuperação, na sua cláusula 6.3, prevê que todos os credores poderão optar, mediante notificação, pelo recebimento de uma quantia em dinheiro, corresponde a R\$ 50.000,00 (cinquenta mil reais), limitada ao valor do crédito, dando quitação integral.

As Recuperandas receberam 19 (dezenove) notificações, dos seguintes credores:

Credor
ACCENTURE DO BRASIL LTDA
BPO - SYNERGY SERVICOS CONTABEIS LT
CONFERENCE CALL DO BRASIL SA
DAVIS POLK & WARDWELL CONSULTORES
Deutsche Bank Trust Company America
FTI CONSULTORIA LTDA
GRANT THORNTON OUTSOURCING
INTRALINKS SERVICOS DE INFORMATICA
KINEA RENDA IMOBILIARIA FUNDO
KPMG ASSESSORES TRIBUTARIOS LTDA.
LEASEPLAN ARRENDAMENTO
REGINA MARIA OZORIO DA CRUZ
RICARDO FROES ALVES FERREIRA
RP BRASIL COMUNICACOES LTDA
RR DONNELLEY FINANCIAL COMUNICACAO
SERGIO BERMUDEZ ADVOGADOS
STANDARD CHARTERED BANK
TOCANTINS ADVOGADOS
VIDEO CLIPPING PRODUCOES LTDA

Tabela 1: Notificações

A credora PricewaterhouseCoopers Auditores Independentes entregou Declaração de Inexistência do Débito arrolado nos autos da Recuperação Judicial, na qual informou o cancelamento do seu crédito.

No mês de dezembro de 2018, as Recuperandas realizaram pagamentos para os Credores que optaram pelo recebimento dos R\$ 50.000,00 (cinquenta mil reais) e os credores que detém créditos pequenos.

Por meio desses pagamentos e do cancelamento do crédito da credora PricewaterhouseCoopers, as Devedoras conseguiram liquidar R\$ 6.687.268,09 (seis milhões seiscentos e oitenta e sete mil duzentos e sessenta e oito reais e nove centavos) dos créditos da Recuperação Judicial, conforme gráfico a seguir:

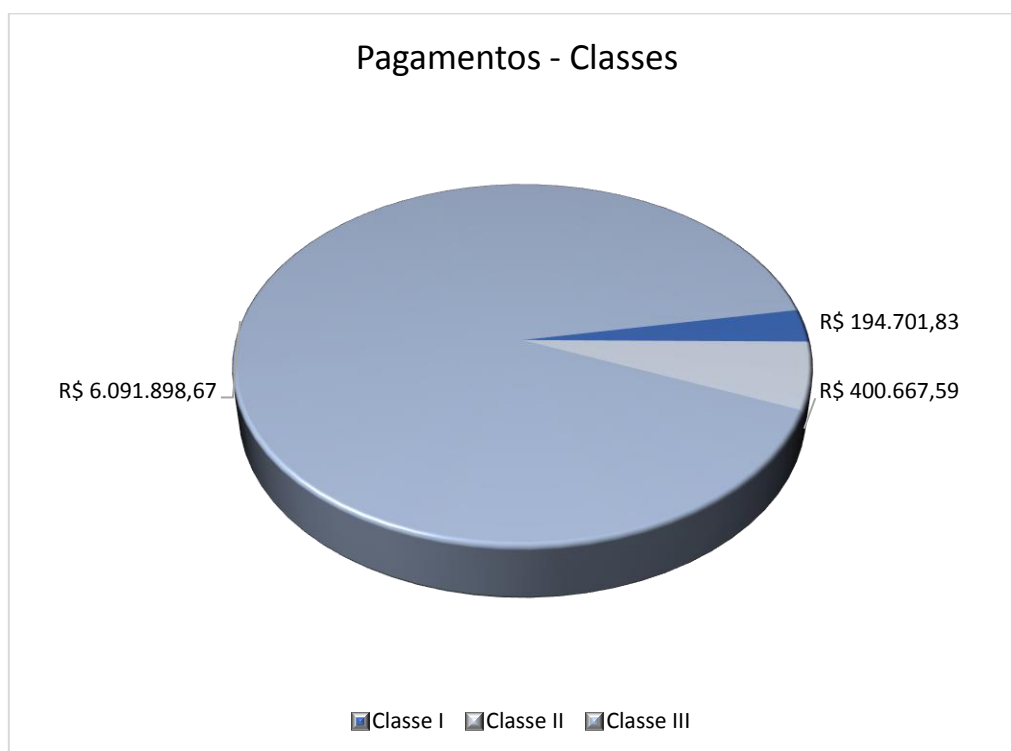


Gráfico 1: Pagamentos

As Recuperandas, através das quitações, diminuíram 70,91% (setenta inteiros e noventa e um centésimos por cento) da quantidade de credores do seu quadro, demonstrado no gráfico a seguir:

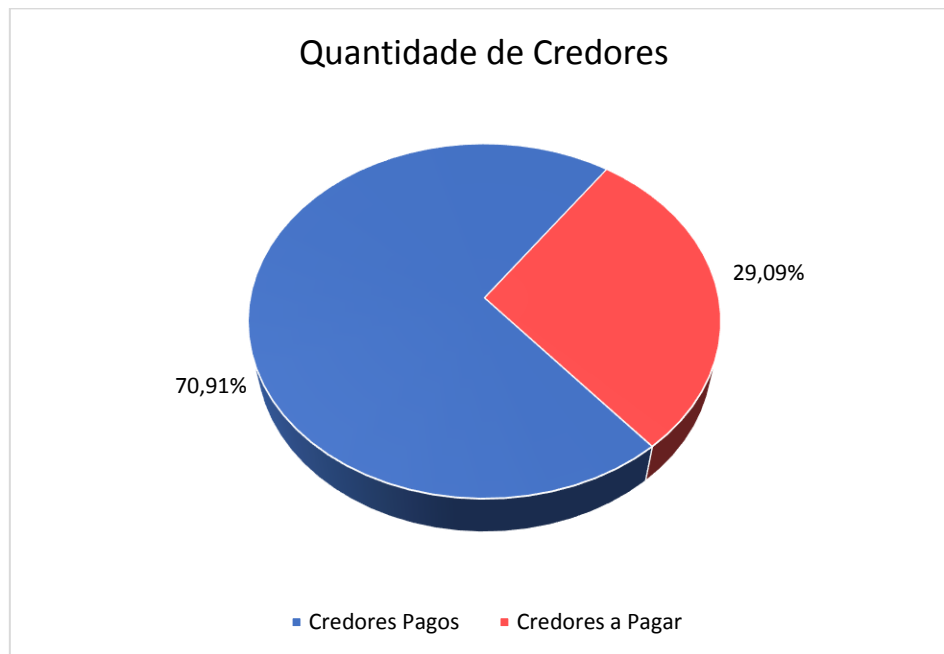


Gráfico 2: Quantidade

O Plano de Recuperação na sua cláusula 6.2.1, prevê que os credores trabalhistas serão pagos no 5º (quinto) Dia Útil do sexto mês após a Homologação Judicial do Plano, em 6 (seis) parcelas iguais e sem incidência de juros.

Por essa razão, as Recuperandas no dia 05 de junho de 2019, realizaram o pagamento da segunda parcela aos credores trabalhistas.

Sendo assim, a recuperanda cumpriu com os pagamentos referente a primeira parcela da cláusula 6.2.1 do Plano de Recuperação Judicial.

6) Análise Financeira

Em análise aos documentos contábeis e financeiros de abril de 2019, elaborou-se os estudos evidenciados a seguir:

- a. Receitas;
- b. Aplicação dos Recursos;
- c. Resultado financeiro; e
- d. Variações Patrimoniais.

a) Receitas

I. Nacional

Em abril de 2019, somente a Sete Brasil contabilizou receita no valor de R\$ 34.170 (trinta e quatro mil cento e setenta reais).

A receita mensal, das Recuperandas, está evidenciada no gráfico abaixo:

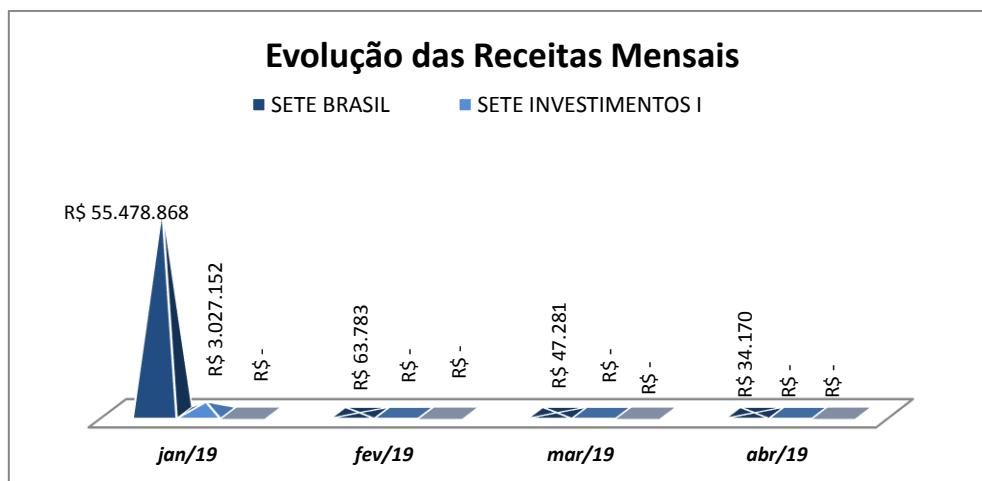


Gráfico 1: Receita Mensal

II. Internacional

No mês de abril de 2019, a Sete Holding não auferiu receita.

A Sete Internacional I contabilizou receitas oriundas de operações financeiras no total de \$ 21.565.186 (vinte e um milhões quinhentos e sessenta e cinco mil e cento e oitenta e seis dólares).

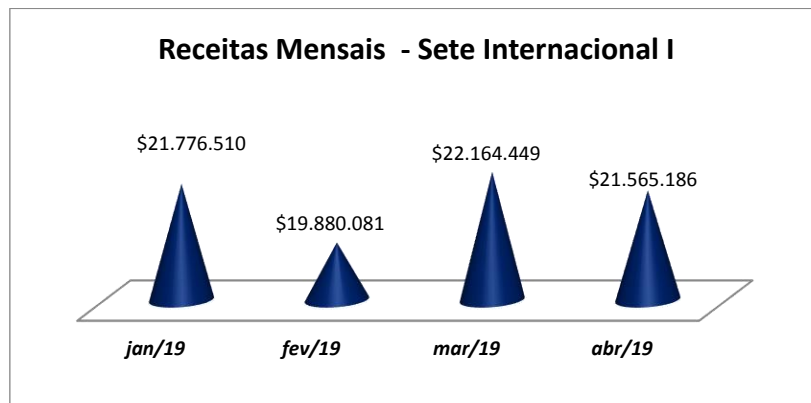


Gráfico 2: Receita Mensal Sete Internacional I

A receita da Sete Internacional II somou o valor de € 289.704 (duzentos e oitenta e nove mil setecentos e quatro euros) referente a receitas de juros.

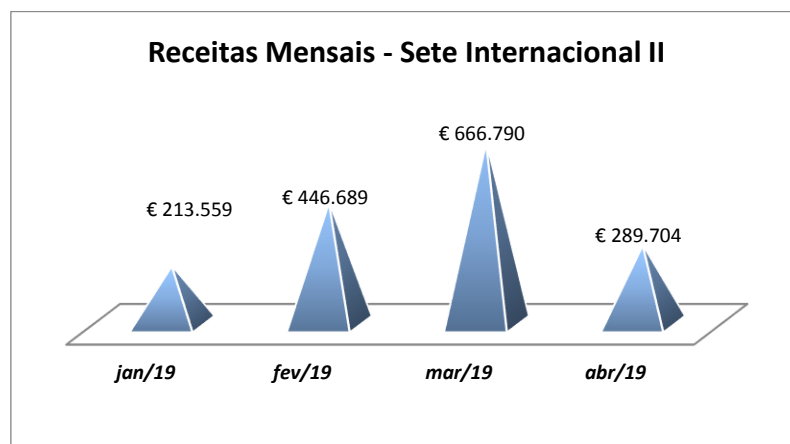


Gráfico 3: Receitas Financeiras Sete Internacional II

b) Aplicação dos Recursos

I. Nacional

Em abril, a Sete Brasil contabilizou em despesas, o valor de R\$ 14.589.020 (catorze milhões quinhentos e oitenta e nove mil e vinte reais).

A Recuperanda Sete Investimento I, incorreu R\$ 660.025 (seiscentos e sessenta mil e vinte e cinco reais) em despesas, conforme demonstrado gráfico a seguir:

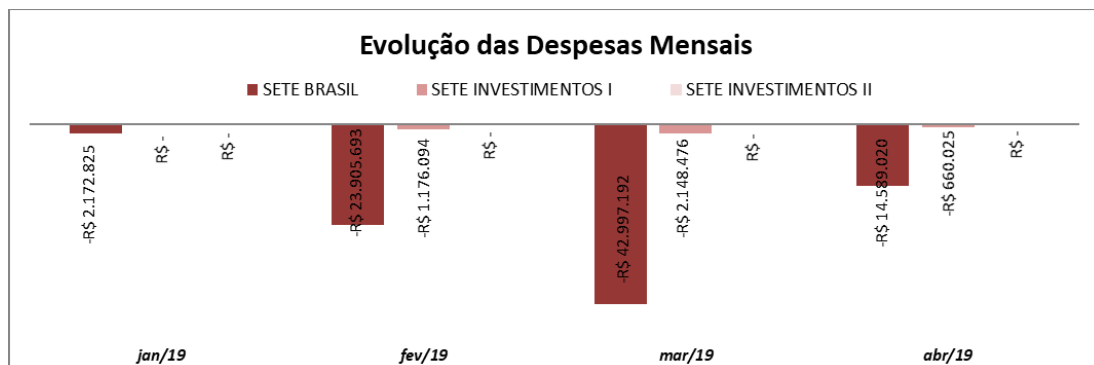


Gráfico 4: Despesas mensais

No mês de abril, o desembolso efetuado pela empresa, Sete Brasil foi de R\$ 2.074 (dois milhões e setenta e quatro mil reais), sendo que o maior pagamento foi destinado para Advogados.

Em brl'000	abril
Aporte	-
Aporte para impostos	-
Aporte para pagamentos	-
Assessoria / Consultorias	556
Outsourcing	86
RH	-
Administrador Judicial	469
Despesas Administrativas	1.006
Advogados	733
Agência de turismo	-
Aluguel de veículos	-
Assessoria de imprensa	19
Assinaturas	-
Auditoria	-
Benefícios	-
Cambio	-
Canal de denúncias	-
Cartão Corporativo	-
Cartão de visitas	-
Cartório	-
Clipping	-
Conference Call	-
Conselho	-
Correios	1
Depósito	8

Despesas de locação	30
Entregas	–
Governança	–
Impressoras	2
Índice	–
Informática	–
Internet	59
Material escritório	–
Moeda estrangeira	–
Obras	–
Outros	29
Outsourcing	91
Procuração credores	–
Publicação RI	–
Reembolsos e viagens	21
RH	–
Serviços gerais	2
Site RI	1
Telefone	10
Tradução	–
ICSP	–
SAP	–
Transportadora	–
Não Classificado	–
Despesas Bancárias	0
Agente Fiduciário	–
Fundo rotativo	0
Despesas de Pessoal	275
Benefícios	85
Exames	0
Folha	190
Impostos (trabalhistas)	–
Rescisão	–
Sindicato	–
Impostos	238
Cambio	–
Darf	–
Darm	–
Impostos (trabalhistas)	163
ISS	0
Moeda estrangeira	–
PIS COFINS CSLL	75
Outros	–
Outros	–
Total	2.074

Tabela 1: Fluxo de Saídas de Caixa Sete Brasil

II. Internacional

As despesas da Recuperandas Sete Holding somaram, no período de abril, o valor de € 500 (quinhentos euros).

A Sete Internacional II contabilizou um valor de € 500 (quinhentos euros).

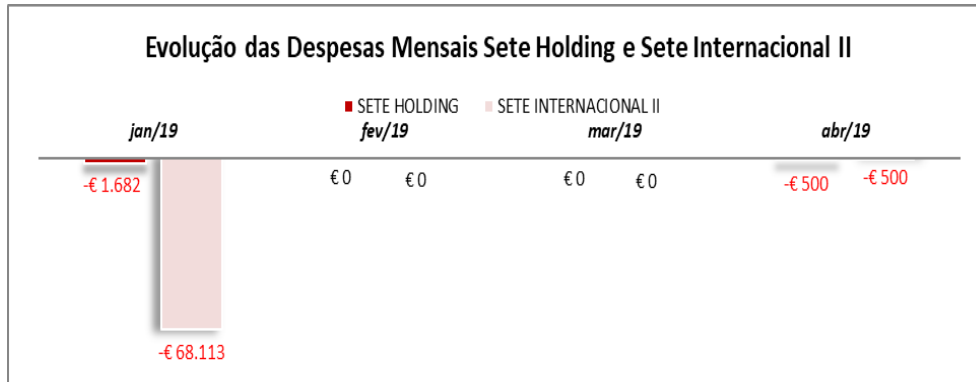


Gráfico 5: Despesas mensais Sete Holding e Sete Internacional II

A Sete Internacional I registrou em despesas \$ 227.456 (duzentos e vinte e sete mil quatrocentos e cinquenta e seis dólares) para o mês de abril.




Gráfico 6: Despesas mensais Sete Internacional I

c) Resultado Financeiro

I. Nacional

O resultado das Recuperandas em abril, foi negativo, em R\$15.214.875 (quinze milhões duzentos e catorze mil e oitocentos e setenta e cinco reais), detalhando a seguir:

- A Sete Brasil contabilizou um prejuízo de R\$14.554.850 (catorze milhões quinhentos e cinquenta e quatro mil e oitocentos e cinquenta reais);
- A Sete Investimentos I auferiu resultado negativo de R\$ 660.025 (seiscentos e sessenta mil e vinte e cinco reais); e
- A Sete Investimentos II não obteve resultado no período.

Os resultados mensais, estão evidenciados no gráfico abaixo:

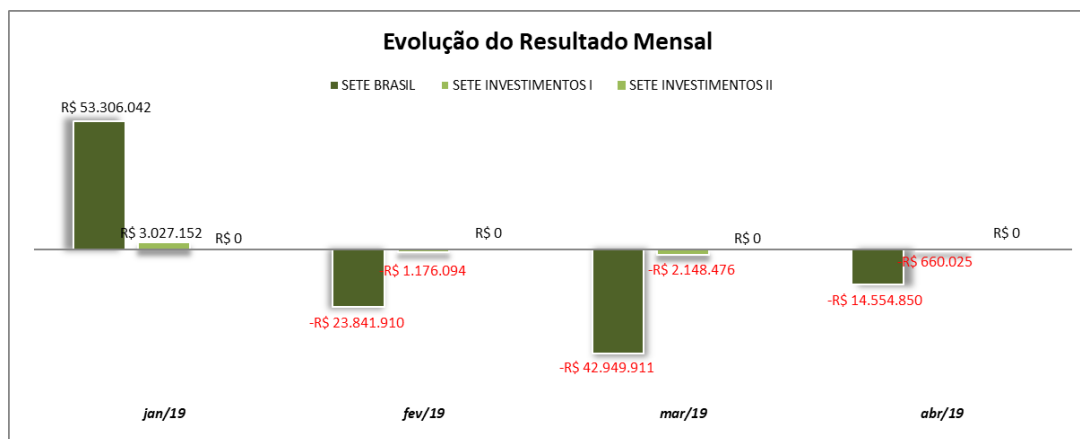


Gráfico 2: Evolução do Resultado Mensal

II. Internacional

No mês de abril, a Recuperanda Sete Holding obteve resultado negativo de € 500 (quinhentos euros) e a Sete Internacional II alcançou resultado positivo de € 289.204 (duzentos e oitenta e nove mil e duzentos e quatro euros).




Gráfico 8: Resultado mensal Sete Holding e Sete Internacional II

A Sete Internacional I apurou lucro mensal de \$ 21.337.730 (vinte e um milhões trezentos e trinta e sete mil setecentos e trinta dólares).

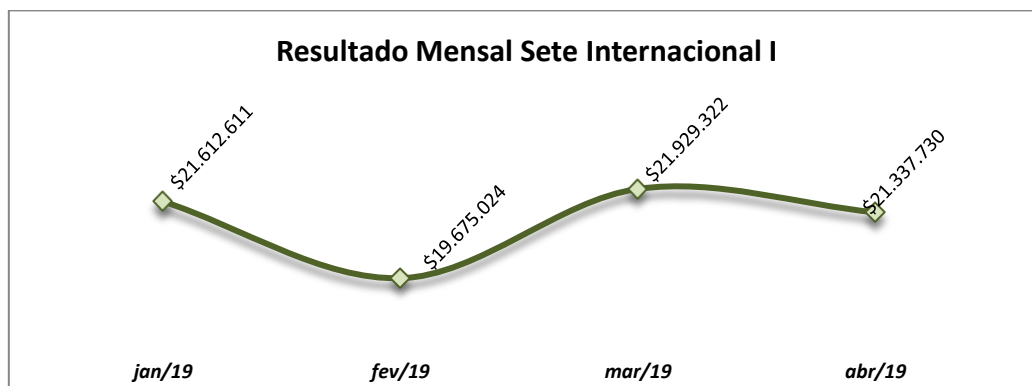


Gráfico 9: Resultado mensal Sete Internacional I

d) Variação Patrimonial

I. Nacional

Em abril, o total de Ativos da Sete Brasil era de R\$ 1.854.832.689 (um bilhão oitocentos e cinquenta e quatro milhões oitocentos e trinta e dois mil e seiscentos e oitenta e nove reais), a conta que registrou maior variação foi a conta *Intangível*, representando uma redução de 15,32% (quinze inteiros e trinta e dois centésimos por cento) em comparação ao mês anterior, conforme tabela abaixo:

SETE BRASIL				
DESCRIÇÃO	MAR/2019	ABR/2019	%	
ATIVO CIRCULANTE	R\$ 14.500.641	R\$ 14.896.451	2,73%	
CAIXA E EQUIVALENTES DE CAIXA	R\$ 7.688.752	R\$ 8.587.996	11,70%	
ADIANTAMENTOS DIVERSOS	R\$ 173.026	R\$ 151.210	-12,61%	
TRIBUTOS A RECUPERAR	R\$ 374.826	R\$ 382.442	2,03%	
DESPESAS ANTECIPADAS	R\$ 6.264.037	R\$ 5.774.803	-7,81%	
REALIZÁVEL A LONGO PRAZO	R\$ 1.842.110.828	R\$ 1.839.152.435	-0,16%	
DEPÓSITOS JUDICIAIS	R\$ 36.756	R\$ 36.756	0,00%	
PARTES RELACIONADAS	R\$ 2.456.245	R\$ 2.456.245	0,00%	
EMPRÉSTIMOS PARTES RELACIONADAS	R\$ 1.373.338.000	R\$ 1.370.379.607	-0,22%	
JUROS S/ EMPRÉSTIMOS COM PARTES RELACIONADAS	R\$ 466.279.827	R\$ 466.279.827	0,00%	
ATIVO NÃO CIRCULANTE	R\$ 824.641	R\$ 783.803	-4,95%	
INVESTIMENTOS	R\$ 2.000	R\$ 2.000	0,00%	

Atividades da Adm Judicial	Relação de Credores	Plano de Recuperação Judicial	Análise Financeira	
INTANGÍVEL		R\$ 150.870	R\$ 127.761	-15,32%
IMOBILIZADO		R\$ 671.771	R\$ 654.042	-2,64%
TOTAL DO ATIVO		R\$ 1.857.436.110	R\$ 1.854.832.689	-0,14%

Tabela 2: Ativo Sete Brasil

O Passivo descoberto da Sete Brasil no período da análise foi de R\$ 26.764.695.071 (vinte e seis bilhões setecentos e sessenta e quatro milhões seiscentos e noventa e cinco mil e setenta e um reais).

O resultado do exercício foi um prejuízo no valor de R\$ 28.040.628 (vinte e oito milhões quarenta mil e seiscentos e vinte e oito reais).

Sete Brasil			
DESCRIÇÃO	MAR/2019	ABR/2019	%
TOTAL DO PASSIVO CIRCULANTE	R\$ 5.701.636	R\$ 5.572.076	-2,27%
FORNECEDORES	R\$ 5.432.496	R\$ 5.186.491	-4,53%
OBRIGAÇÕES TRABALHISTAS E SOCIAIS	R\$ 196.990	R\$ 270.317	37,22%
OBRIGAÇÕES FISCAIS	R\$ 72.150	R\$ 115.269	59,76%
TOTAL DO PASSIVO NÃO CIRCULANTE	R\$ 28.601.874.697	R\$ 28.613.955.684	0,04%
PARTES RELACIONADAS	R\$ 968.641.678	R\$ 980.722.666	1,25%
EMPRÉSTIMOS E FINANCIAMENTOS	R\$ 2.422.861.343	R\$ 2.422.861.343	0,00%
PROVISÃO PARA PERDA DE INVESTIMENTOS	R\$ 25.210.371.676	R\$ 25.210.371.676	0,00%
TOTAL DO PATRIMÔNIO LÍQUIDO	-R\$ 26.750.140.222	-R\$ 26.764.695.071	0,05%
CAPITAL SOCIAL	R\$ 8.251.500.000	R\$ 8.251.500.000	0,00%
(-) GASTOS COM EMISSÃO DE AÇÕES	-R\$ 56.994.041	-R\$ 56.994.041	0,00%
AJUSTE DE AVALIAÇÃO PATRIMONIAL	-R\$ 4.755.530.386	-R\$ 4.755.530.386	0,00%
AJUSTE ACUMULADO DE CONVERSÃO	-R\$ 1.054.845.070	-R\$ 1.054.845.070	0,00%
RESULTADO DO PERÍODO	-R\$ 13.485.779	-R\$ 28.040.628	107,93%
PREJUÍZO ACUMULADO	-R\$ 29.120.784.946	-R\$ 29.120.784.946	0,00%
TOTAL DO PASSIVO E PL	R\$ 1.857.436.111	R\$ 1.854.832.689	-0,14%

Tabela 3: Passivo e PL Sete Brasil

A Recuperanda Sete Investimentos I, no final do mês de abril, somou em Ativos R\$ 1.815.615.695 (um bilhão oitocentos e quinze milhões seiscentos e quinze mil e seiscentos e noventa e cinco reais).

As contas que sofreram variação foram Empréstimos partes relacionadas e Juros s/ empréstimos com parte relacionadas, conforme tabela a seguir:

Sete Investimentos I

DESCRIÇÃO	MAR/2019	ABR/2019	%
ATIVO CIRCULANTE	R\$ 10.573.741	R\$ 10.573.741	0,00%
CAIXA E EQUIVALENTES DE CAIXA	R\$ 2.563	R\$ 2.563	0,00%
CONTAS A RECEBER	R\$ 10.571.178	R\$ 10.571.178	0,00%
REALIZÁVEL A LONGO PRAZO	R\$ 1.782.859.530	R\$ 1.805.041.954	1,24%
EMPRÉSTIMOS PARTES RELACIONADAS	R\$ 1.537.442.985	R\$ 1.556.618.115	1,25%
JUROS S/ EMPRÉSTIMOS COM PARTES RELACIONADAS	R\$ 241.121.891	R\$ 244.129.185	1,25%
INVESTIMENTOS	R\$ 4.294.654	R\$ 4.294.654	0,00%
TOTAL DO ATIVO	R\$ 1.793.433.271	R\$ 1.815.615.695	1,24%

Tabela 3: Ativo Sete Investimento I

A Sete Investimentos I apresentou o Patrimônio Líquido negativo em R\$ 38.713.858 (trinta e oito milhões setecentos e treze mil oitocentos e cinquenta e oito reais). O prejuízo do período é de R\$ 957.444 (novecentos e cinquenta e sete mil e quatrocentos e quarenta e quatro reais), conforme tabela a seguir:

Sete Investimentos I			
DESCRIÇÃO	MAR/2019	ABR/2019	%
TOTAL DO PASSIVO CIRCULANTE	R\$ 1.831.486.104	R\$ 1.854.328.553	1,25%
FORNECEDORES	R\$ 1.078	R\$ 1.078	0,00%
EMPRÉSTIMOS E FINANCIAMENTOS	R\$ 1.831.485.026	R\$ 1.854.327.475	1,25%
TOTAL DO PASSIVONÃO CIRCULANTE	R\$ 1.000	R\$ 1.000	0,00%
PARTE RELACIONADAS	R\$ 1.000	R\$ 1.000	0,00%
TOTAL DO PATRIMÔNIO LÍQUIDO	-R\$ 38.053.833	-R\$ 38.713.858	1,73%
CAPITAL SOCIAL	R\$ 28.070.900	R\$ 28.070.900	0,00%
AJUSTE ACUMULADO DE CONVERSÃO	R\$ 6.653.371	R\$ 6.653.371	0,00%
RESULTADO DO PERÍODO	-R\$ 297.419	-R\$ 957.444	221,92%
PREJUÍZO ACUMULADO	-R\$ 72.480.685	-R\$ 72.480.685	0,00%
TOTAL DO PASSIVO E PL	R\$ 1.793.433.271	R\$ 1.815.615.695	1,24%

Tabela 4: Passivo e PL Sete Investimento I

A Recuperanda Sete Investimentos II apresentou o total de Ativos de R\$ 20.739 (vinte mil setecentos e trinta e nove reais) no final de abril, e o Patrimônio Líquido no valor de R\$ 19.199 (dezenove mil cento e noventa e nove reais).

II. Internacional

O total de Ativos da Sete Holding ao fim do mês de abril era de € 2.772.800.352 (dois bilhões setecentos e setenta e dois milhões oitocentos mil e trezentos e cinquenta e dois euros), conforme tabela a seguir:

Sete Holding			
DESCRIÇÃO	MAR/2019	ABR/2019	%
ATIVO CIRCULANTE	R\$ 0	R\$ 0	0,00%
Caixa e equivalentes de caixa	R\$ 0	R\$ 0	0,00%
ATIVO NÃO CIRCULANTE	R\$ 2.772.800.352	R\$ 2.772.800.352	0,00%
Investimentos	R\$ 2.772.800.352	R\$ 2.772.800.352	0,00%
Despesas Antecipadas	R\$ 0	R\$ 0	0,00%
ATIVO TOTAL	R\$ 2.772.800.352	R\$ 2.772.800.352	0,00%

Tabela 5: Ativo Sete Holding

O Patrimônio líquido da Sete Holding, ao fim de abril totalizou € 2.772.799.667 (dois bilhões setecentos e setenta e dois milhões setecentos e noventa e nove mil e seiscentos e sessenta e sete euros), com resultado do exercício negativo no valor de € 2.182 (dois mil cento e oitenta e dois euros).

Sete Holding			
DESCRIÇÃO	MAR/2019	ABR/2019	%
PASSIVO CIRCULANTE	€ 185	€ 685	270,27%
Taxa de administração	€ 185	€ 685	0,00%
PATRIMÔNIO LÍQUIDO	€ 2.772.800.167	€ 2.772.799.667	0,00%
Capital social	€ 2.773.339.950	€ 2.773.339.950	0,00%
Resultado acumulado	-€ 538.101	-€ 538.101	0,00%
Resultado do período	-€ 1.682	-€ 2.182	0,00%
TOTAL DO PASSIVO E PL	€ 2.772.800.352	€ 2.772.800.352	0,00%

Tabela 7: Passivo e PL Sete Holding

Os Ativos da Recuperanda Sete Internacional I ao fim do mês de abril, somavam \$ 5.363.201.664 (cinco bilhões trezentos e sessenta e três milhões

duzentos e um mil seiscentos e sessenta e quatro dólares), sendo que a Caixa e equivalentes foi a que ocorreu maior variação no grupo, representando uma redução de 46,06% (quarenta e seis inteiros e seis centésimos por cento).

Sete Internacional I			
DESCRIÇÃO	MAR/2019	ABR/2019	%
ATIVO CIRCULANTE	\$250.536.615	\$249.642.433	-0,36%
Caixa e equivalentes de caixa	\$1.941.355	\$1.047.173	-46,06%
Partes relacionadas	\$248.595.260	\$248.595.260	0,00%
ATIVO NÃO CIRCULANTE	\$5.092.036.526	\$5.113.559.231	0,42%
Investimentos	\$848.582.895	\$848.582.895	0,00%
Despesas antecipadas	\$12.751	\$7.207	-43,48%
Empréstimo à controlada	\$4.030.984.265	\$4.052.241.486	0,53%
Juros sobre o empréstimo à controlada	\$212.456.616	\$212.727.644	0,13%
ATIVO TOTAL	\$5.342.573.141	\$5.363.201.664	0,39%

Tabela 8: Ativo Sete Internacional I

A Sete Internacional I, ao fim de abril o Patrimônio Líquido de \$ 4.823.973.275 (quatro bilhões oitocentos e vinte e três milhões novecentos e setenta e três mil e duzentos e setenta e cinco dólares).

O resultado positivo de \$ 84.554.686 (oitenta e quatro milhões quinhentos e cinquenta e quatro mil e seiscentos e oitenta e seis dólares).

SETE INTERNACIONAL I			
DESCRIÇÃO	MAR/2019	ABR/2019	%
PASSIVO CIRCULANTE	\$182.809	\$195.489	6,94%
Assessoria Jurídica	\$163.568	\$176.248	7,75%
Auditoria	\$5.472	\$5.472	0,00%
Outras despesas	\$13.769	\$13.769	0,00%
TOTAL PASSIVO NÃO CIRCULANTE	\$539.754.787	\$539.032.900	-0,13%
Partes relacionadas	\$29.487.114	\$29.488.003	0,00%
Empréstimos de acionistas	\$350.778.100	\$349.999.496	-0,22%
Custo dos empréstimos	-\$9.771.595	-\$9.715.768	-0,57%
Juros sobre o empréstimo de acionista	\$120.336.489	\$120.336.489	0,00%
Empréstimo de Luce Venture	\$46.509.686	\$46.509.686	0,00%
Juros sobre o empréstimo de Luce Venture	\$2.414.994	\$2.414.994	0,00%
PATRIMÔNIO LÍQUIDO	\$4.802.635.545	\$4.823.973.275	0,44%
Ações ordinárias	\$45.991	\$45.991	0,00%
Capital social	\$3.517.996.118	\$3.517.996.118	0,00%
Resultado acumulado	\$1.221.376.480	\$1.221.376.480	0,00%

Resultado do período	\$63.216.956	\$84.554.686	33,75%
TOTAL DO PASSIVO E PL	\$5.342.573.141	\$5.363.201.664	0,39%

Tabela 9: Passivo e PL Sete Internacional I

Ao fim do mês de abril, a Recuperanda Sete Internacional II possuía o total de Ativos de € 33.225.048 (trinta e três milhões duzentos e vinte e cinco mil quarenta e oito euros), sendo que a conta que sofreu maior variação do período foram as contas *Empréstimos à controlada* e *Juros sobre o empréstimos à controlada*.

SETE INTERNACIONAL II			
DESCRIÇÃO	MAR/2019	ABR/2019	%
ATIVO CIRCULANTE	€ 0	€ 0	0,00%
Caixa e equivalentes de caixa	€ 0	€ 0	0,00%
ATIVO NÃO CIRCULANTE	€ 32.935.344	€ 33.225.048	0,88%
Investimentos	€ 591.079	€ 591.079	0,00%
Despesas Antecipadas	€ 0	€ 0	0,00%
Empréstimo à controlada	€ 31.307.714	€ 31.383.168	0,24%
Juros sobre o empréstimo à controlada	€ 1.036.551	€ 1.250.801	20,67%
ATIVO TOTAL	€ 32.935.344	€ 33.225.048	0,88%

Tabela 10: Ativo Sete Internacional II

O total do Patrimônio Líquido da Sete Internacional II ao final de abril foi de € 33.224.548 (trinta e três milhões duzentos e vinte e quatro mil e quinhentos e quarenta e oito euros), com lucro do exercício de € 1.548.130 (um milhão quinhentos e quarenta e oito mil e cento e trinta euros).

SETE INTERNACIONAL II			
DESCRIÇÃO	MAR/2019	ABR/2019	%
PASSIVO CIRCULANTE	€ 0	€ 500	0,00%
Taxa de administração	€ 0	€ 500	0,00%
Empréstimos de bancos comerciais	€ 0	€ 0	0,00%
PATRIMÔNIO LÍQUIDO	€ 32.935.344	€ 33.224.548	0,88%
Capital social	€ 23.813.904	€ 23.813.904	0,00%
Resultado Acumulado	€ 7.862.514	€ 7.862.514	0,00%
Resultado do Período	€ 1.258.926	€ 1.548.130	22,97%
TOTAL PASSIVO E PL	€ 32.935.344	€ 33.225.048	0,88%

Tabela 11: Passivo e PL Sete Internacional II

7) Conclusão

Em análise à documentação encaminhada, conclui-se que:

- a. Das empresas nacionais, somente a Sete Brasil contabilizou receitas;
- b. A despesa da Sete Brasil reduziu em cotejo com o mês anterior;
- c. As Recuperandas Sete Brasil e Sete Investimentos I registraram prejuízo;
- d. As Recuperandas Sete Internacional I e Sete Internacional II registraram lucro.

O processo de Recuperação Judicial se encontra em fase de cumprimento do Plano de Recuperação Judicial.

Está pendente a decisão dos credores referente a aceitação ou rejeição da proposta de alienação das Sondas.

Rio de Janeiro, 05 de julho de 2019.

GUSTAVO BANHO LICKS
CRC-RJ 087.155/O-7
OAB/RJ 176.184

LEONARDO FRAGOSO
OAB/RJ 175.354

ISABEL BONELLI
OAB/RJ 204.938