



LICKS Associados

Relatório de Atividade

Processo:0142307-13.2016.8.19.0001

Sete Brasil Participações S.A

Sete Investimentos I S.A.

Sete Investimentos II S.A.

Sete Holding GMBH

Sete International One GMBH

Sete International Two GMBH

Maio 2019

Licks Associados nomeada para o cargo de Administrador Judicial da Recuperação Judicial das Sociedades SETE BRASIL PARTICIPAÇÕES S.A., SETE INVESTIMENTOS I S.A., SETE INVESTIMENTOS II S.A., SETE HOLDING GMBH, SETE INTERNATIONAL ONE GMBH e SETE INTERNATIONAL TWO GMBH, nos autos do processo nº 0142307-13.2016.8.19.0001, vem, perante o MM. Juízo da 3ª Vara Empresarial da Comarca da Capital do Estado do Rio de Janeiro, nos termos do art. 22, inciso II, alínea “c”, da Lei nº 11.101/2005, apresentar o Relatório Mensal de Atividade do mês de maio de 2019 elaborado com base na fiscalização das atividades da devedora.

As informações contidas no Relatório Mensal de Atividades foram extraídas de documentos contábeis de DRE, Balancete, extrato bancário e conciliação bancária.

1) O Processo	4
2) A Empresa	5
3) Atividades da Administração Judicial	8
4) Relação de Credores	11
5) Plano de Recuperação Judicial	12
6) Análise Financeira	15
7) Conclusão	27

1) O Processo

Data	Evento	Fls.
29/04/2016	Pedido de processamento da RJ - art. 52	
13/06/2016	Decisão de deferimento do pedido de processamento da RJ	1499 / 1507
15/06/2016	Publicação da decisão de deferimento do processamento da RJ	1576
15/09/2016	Publicação do 1º Edital – art. 52, §1º	2038
06/10/2016	Fim do prazo para habilitações e divergências ao AJ – art. 7º, §1º	
12/08/2016		
–		1770/1968 –
07/11/2018	Apresentação do Plano de Recuperação Judicial ao Juízo – art. 53	6971/6972
25/10/2016	Publicação Edital de recebimento do PRJ – art. 53, par. único	2228
12/12/2016	Publicação do Edital da Relação de Credores do AJ - art. 7º, §2º	2933
30/01/2017	Fim do prazo para apresentar Impugnações em Juízo - art. 8º	
08/12/2016	Fim do prazo para apresentar Objeções ao PRJ - art. 53, par. Único e art. 55, par. Único	
21/10/2016	Edital de convocação de Assembleia Geral de Credores - art. 36	2226
15/12/2016		
-		
09/11/2018	Assembleia Geral de Credores - 1ª Convocação	7054/7072
	Assembleia Geral de Credores - 2ª Convocação	
22/11/2018	Homologação do PRJ e concessão da RJ	7102/7106
	Quadro Geral de Credores – Art. 18	
22/11/2020	Fim do prazo para o cumprimento das obrigações vencidas nos 2 anos após a concessão da RJ	

2) A Empresa

- **Atividades**

O Grupo Sete Brasil é especializado em gestão de portfólio de ativos com investimentos voltados para o setor de petróleo e gás na área offshore, especialmente aqueles relacionados ao pré-sal.

É a primeira sociedade a construir sondas de exploração em território nacional, desenvolvendo e retendo tecnologia no Brasil. A Companhia tem como objetivo proporcionar a seus acionistas a maximização do retorno sobre o capital empregado, por meio da operação de seus ativos, desenvolvendo todas as indústrias associadas aos negócios explorados, incluindo a indústria naval e a indústria de drilling.

- **Causas do Pedido de Recuperação Judicial**

Às vésperas da assinatura dos documentos definitivos para a formalização do financiamento junto ao BNDES, no valor de R\$ 8,3 bilhões, cresciam as incertezas acerca das irregularidades levantadas no âmbito de alguns projetos da Petrobras. Na véspera da assinatura dos contratos de financiamento a serem celebrados com o BNDES, tornou-se público o conteúdo do Termo de Colaboração Premiada celebrado por Pedro Barusco, ex-Gerente de Serviços da Petrobras e ex-Diretor da Sete Brasil indicado pela Petrobras, com o Ministério Público Federal, que dava conta de um sofisticado esquema de corrupção em prejuízo do Grupo Sete. A situação foi agravada pelo fato de que a Operação Lava Jato também revelou o envolvimento dos Estaleiros no alegado esquema de corrupção.

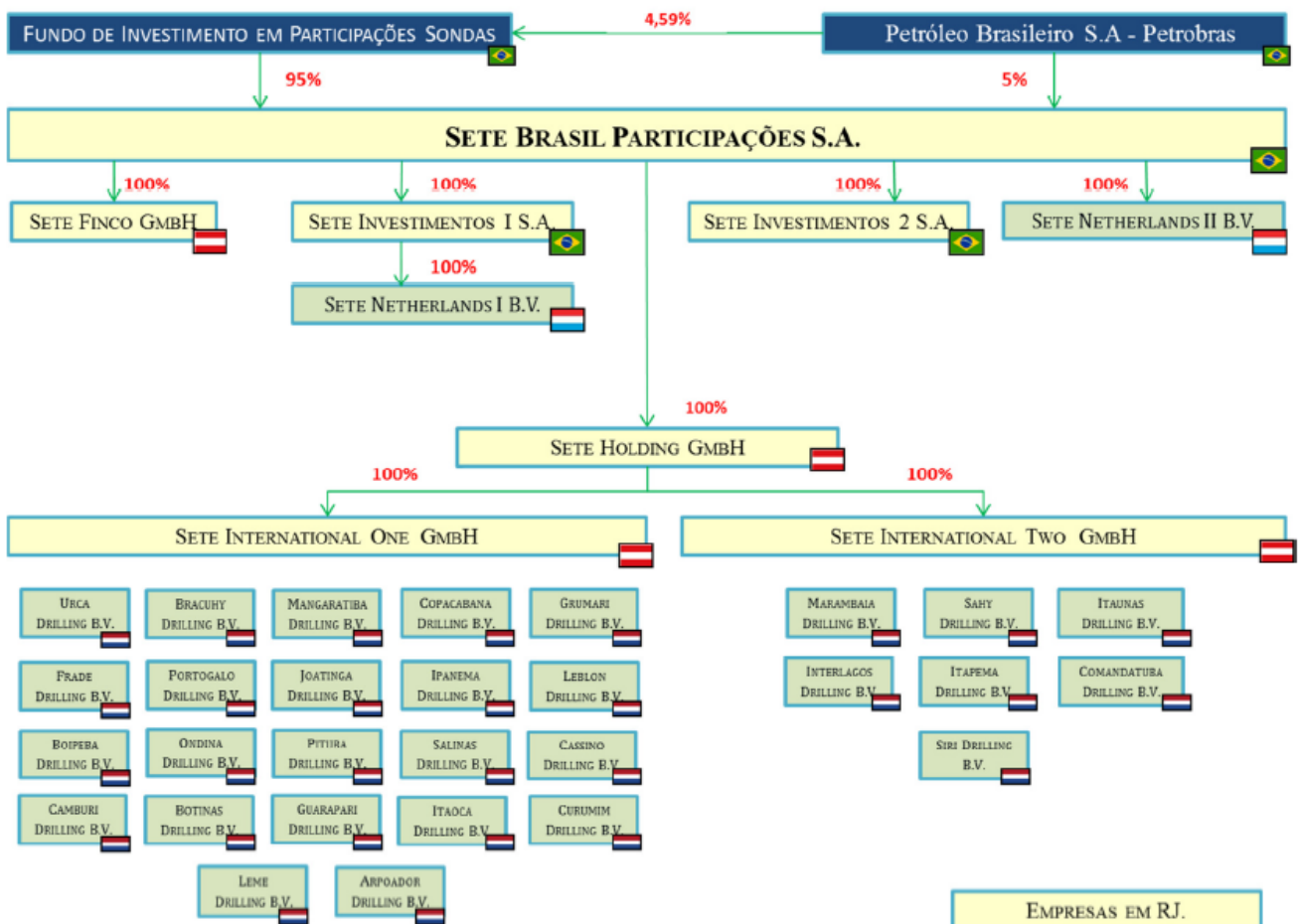
A partir de então, frustraram-se todos os esforços para a obtenção de financiamentos. A incerteza do mercado quanto às perspectivas futuras na exploração do pré-sal, diante da crise econômica que acometeu a Petrobras, o temor da opinião pública e a revelação da corrupção mudaram os ventos da política governamental, fechando, na ocasião, as portas de todos os possíveis

financiamentos para o Projeto Sondas. Ruiu-se assim um pilar essencial do modelo de negócios da Sete Brasil: 75% (setenta e cinco por cento) dos investimentos viriam dessas fontes de financiamento de longo prazo.

Sem acesso a novas linhas de crédito — consequência direta dos fatos divulgados na operação policial —, as Recuperandas viram-se impossibilitadas de compor parte das obrigações assumidas com terceiros, notadamente instituições financeiras.

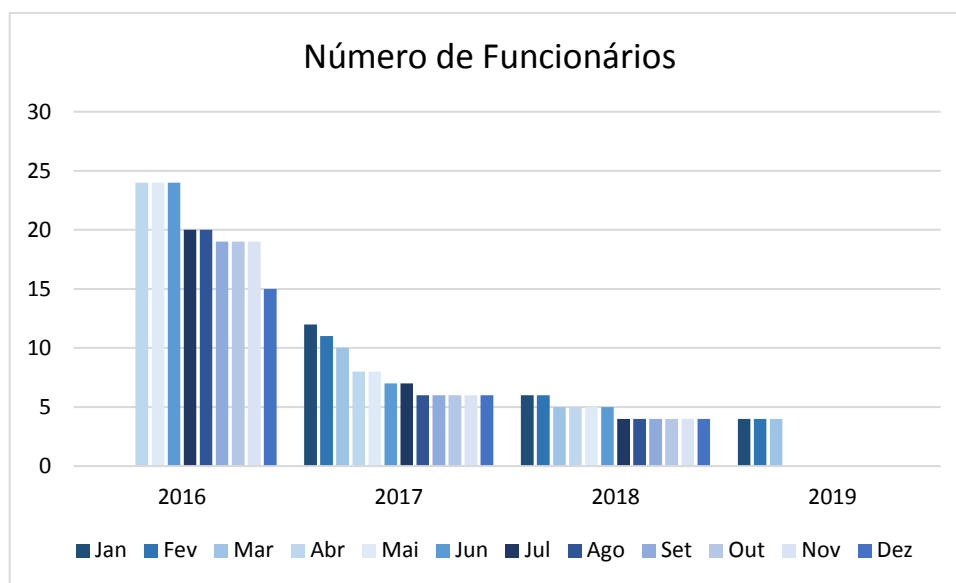
- **Estrutura Societária**

A estrutura societária do Grupo Sete Brasil é constituída da seguinte forma:



- **Número de funcionários**

O Grupo Sete Brasil possuía 24 (vinte e quatro) funcionários no mês em que protocolou o pedido de Recuperação Judicial. Esse número sofreu grande redução até agosto de 2017, quando 6 (seis) empregados faziam parte do quadro. Atualmente, o quadro é composto por 4 (quatro) funcionários.



3) Atividades da Administração Judicial

- **Petições**

A Administração Judicial protocolou no mês de maio de 2019 as seguintes petições:

<u>Data</u>	<u>Petição</u>	<u>Fls.</u>
29/05/2019	Ata da Assembleia Geral de Credores de 28/05/2019	8122/8136

- **Atendimento aos Credores**

A Administração Judicial está à disposição dos credores e interessados diariamente para prestar informações e sanar suas dúvidas. No mês de maio de 2019 os seguintes credores entraram em contato:

<u>Data</u>	<u>Credor/Interessado</u>	<u>Informação</u>
14/05/2019	Camila	Informações sobre a Assembleia Geral de Credores

- **Diligência de Fiscalização de Atividades**

A Administração Judicial realizou diligência mensal de fiscalização das atividades, em 28 de maio de 2019, na sede das Recuperandas. Nessa oportunidade apresentou os seguintes questionamentos, que foram respondidos na mesma ocasião:

1- Solicitamos esclarecimentos sobre o crédito da Grant Thornton, pois a divergência do valor pago com a relação de credores.

R: A fatura 005512 – R\$ 11.186,92 (descontado imposto) foi paga na RJ. No momento que retirou do sistema SAP os valores devidos, ocorreu um equívoco, e consideraram um documento de compensação com o valor igual ao

documento de pagamento como dívida. Assim duplicou o real valor do Crédito da GT. (verificar o campo referencia que é a mesma fatura)

Conforme tela abaixo:

Empr	Nº doc.	Data doc.	Moeda	Mont.moeda doc.	Referência	Atribuição	Compensaç.	
<input type="checkbox"/>	7000	5100000262	08.04.2016	BRL	11.741,20-	005512	RJ	03.05.2016
<input type="checkbox"/>	7000	5100000317	03.05.2016	BRL	11.186,92-	0005512	RJ	14.12.2018
* Data pagamento 07.05.2016			BRL	22.928,12-				
**			BRL	22.928,12-				

2- O credor Real SRR Publicidade possui três créditos, porém ocorreu somente a quitação de um crédito. Solicitamos esclarecimentos.

R: As conta bancárias das Recuperandas que faziam os pagamentos não possuíam saldo bancário a época.

3- A taxa de câmbio para as operações do credor Stocche, Forbes, Padis, Filizzola (Classe I).

R: R\$ 3,9385

4- Solicitamos a folha de pagamento de janeiro a maio de 2019.

R: Solicitação ainda não foi atendida.

• Assembleia Geral de Credores

Em 28 de maio de 2019, instalou-se a Assembleia Geral de Credores das Recuperandas com o fim de aprovar, modificar ou rejeitar o Aditivo ao Plano de Recuperação Judicial, de fls. 8071/8076, e consolidado em fls. 8078/8113.

Nessa oportunidade, as Devedoras propuseram a suspensão da Assembleia para ser retomada na data de 27 de junho de 2019, no mesmo local,

às 15h, o que foi aprovado pela maioria dos Credores, com abstenção do Banco Bradesco S.A.

- **Manifestações em Habilitações e Impugnações**

Atualmente está em processamento apenas um processo de Impugnação de Crédito, de nº 0021560-97.2017.8.19.0001, interposto pelas Recuperandas em face do crédito do FUNDO DE INVESTIMENTO DO FUNDO DE GARANTIA DO TEMPO DE SERVIÇO - FI-FGTS, no qual a Administração Judicial se manifestou em 23 de agosto de 2017.

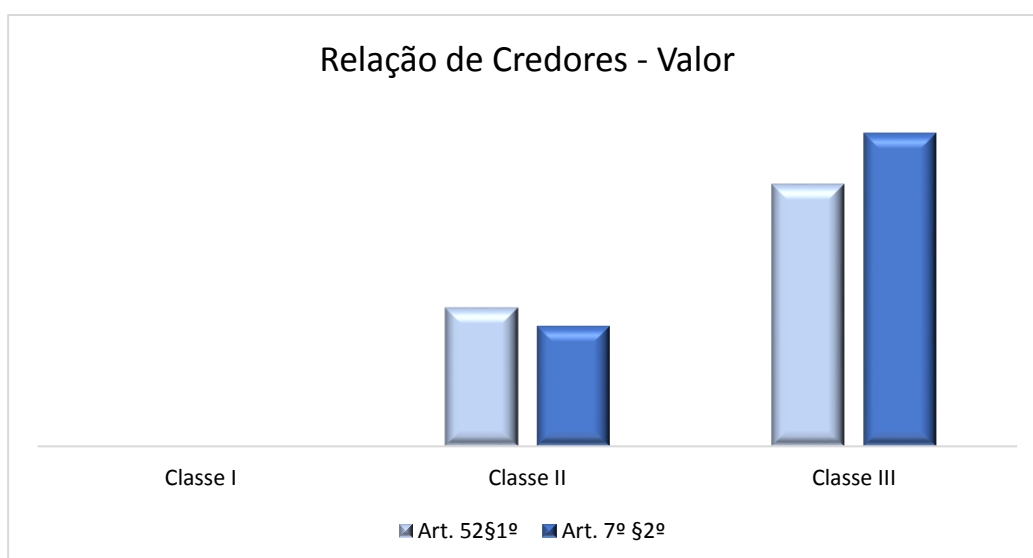
4) Relação de Credores

O edital contendo a relação nominal de credores, nos termos do art. 52, parágrafo único da Lei 11.101/2005 foi publicado em 15/09/2016.

Art. 52§1º				
Moeda	BRL	USD	EUR	Conversão
Classe I	358.265,64	9.206,23	14.766,57	R\$ 449.590,18
Classe II	4.293.030.317,52	681.436.830,07		R\$ 6.691.687.959,36
Classe III	4.537.448.307,95	8.071.875.396,99		R\$ 12.609.323.704,94

O edital elaborado pela Administração Judicial, nos termos do art. 7º, §2º da Lei 11.101/2005, contendo a relação de credores após a análise das habilitações e divergências quanto aos créditos relacionados, foi publicado em 12/12/2016.

Art. 7º §2º				
Moeda	BRL	USD	EUR	Conversão
Classe I	500.111,50	31.374,04	20.573,23	R\$ 682.801,29
Classe II	3.557.754.159,30	658.805.035,67		R\$ 5.791.103.230,21
Classe III	7.498.086.735,37	2.229.053.865,44	9.835,24	15.060.851.174,33



5) Plano de Recuperação Judicial

A decisão que homologou o Plano de Recuperação foi proferida em 22 de novembro de 2018 e publicada em 29 de novembro de 2018.

O Plano de Recuperação, na sua cláusula 6.3, prevê que todos os credores poderão optar, mediante notificação, pelo recebimento de uma quantia em dinheiro, corresponde a R\$ 50.000,00 (cinquenta mil reais), limitada ao valor do crédito, dando quitação integral.

As Recuperandas receberam 19 (dezenove) notificações, dos seguintes credores:

Credor
ACCENTURE DO BRASIL LTDA
BPO - SYNERGY SERVICOS CONTABEIS LT
CONFERENCE CALL DO BRASIL SA
DAVIS POLK & WARDWELL CONSULTORES
Deutsche Bank Trust Company America
FTI CONSULTORIA LTDA
GRANT THORNTON OUTSOURCING
INTRALINKS SERVICOS DE INFORMATICA
KINEA RENDA IMOBILIARIA FUNDO
KPMG ASSESSORES TRIBUTARIOS LTDA.
LEASEPLAN ARRENDAMENTO
REGINA MARIA OZORIO DA CRUZ
RICARDO FROES ALVES FERREIRA
RP BRASIL COMUNICACOES LTDA
RR DONNELLEY FINANCIAL COMUNICACAO
SERGIO BERMUDEZ ADVOGADOS
STANDARD CHARTERED BANK
TOCANTINS ADVOGADOS
VIDEO CLIPPING PRODUCOES LTDA

Tabela 1: Notificações

A credora PricewaterhouseCoopers Auditores Independentes entregou Declaração de Inexistência do Débito arrolado nos autos da Recuperação Judicial, na qual informou o cancelamento do seu crédito.

No mês de dezembro de 2018, as Recuperandas realizaram pagamentos para os Credores que optaram pelo recebimento dos R\$ 50.000,00 (cinquenta mil reais) e os credores que detém créditos pequenos.

Por meio desses pagamentos e do cancelamento do crédito da credora PricewaterhouseCoopers, as Devedoras conseguiram liquidar R\$ 6.687.268,09 (seis milhões seiscentos e oitenta e sete mil duzentos e sessenta e oito reais e nove centavos) dos créditos da Recuperação Judicial, conforme gráfico a seguir:

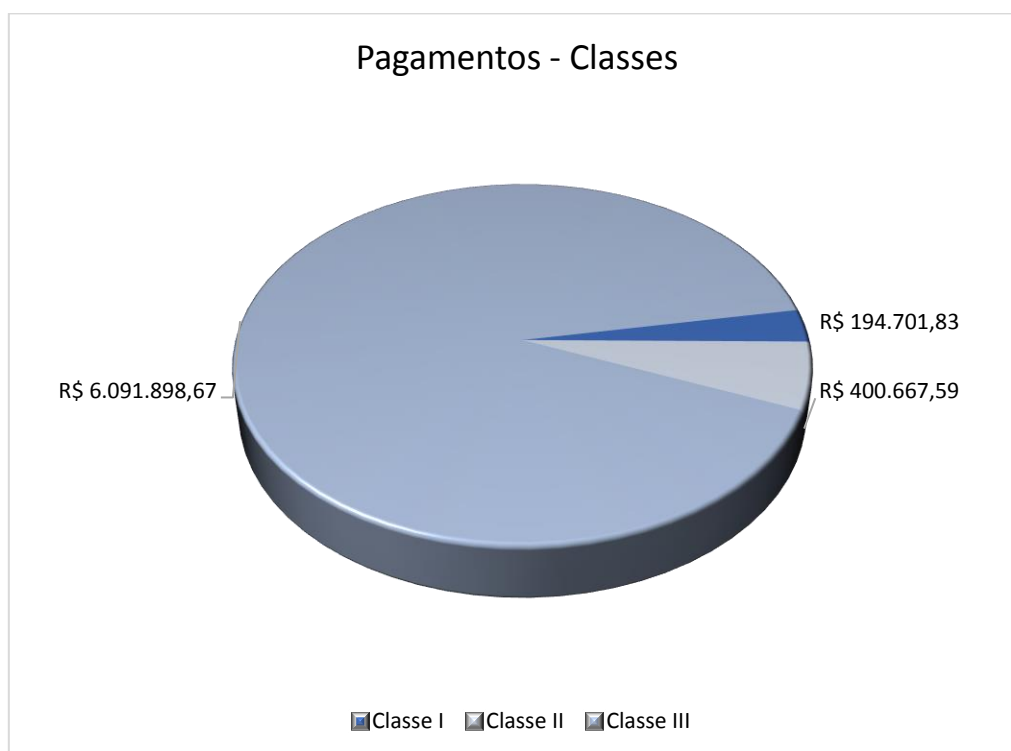


Gráfico 1: Pagamentos

As Recuperandas, através das quitações, diminuíram 70,91% (setenta inteiros e noventa e um centésimos por cento) da quantidade de credores do seu quadro, demonstrado no gráfico a seguir:

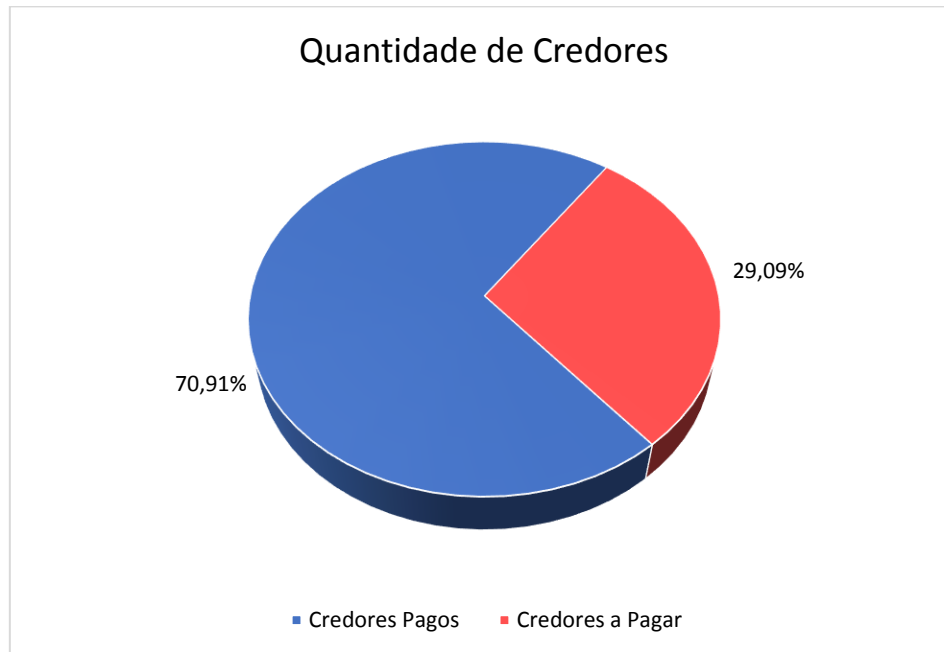


Gráfico 2: Quantidade

Sendo assim, a recuperanda cumpriu com os pagamentos referente a clausula 6.3 do Plano de Recuperação Judicial.

6) Análise Financeira

Em análise aos documentos contábeis e financeiros de março de 2019, elaborou-se os estudos evidenciados a seguir:

- a. Receitas;
- b. Aplicação dos Recursos;
- c. Resultado financeiro; e
- d. Variações Patrimoniais.

a) Receitas

I. Nacional

Em março de 2019, somente a Sete Brasil contabilizou receita no valor de R\$ 47.281 (quarenta e sete mil duzentos e oitenta e um reais).

A receita mensal, das Recuperandas, está evidenciada no gráfico abaixo:




Gráfico 1: Receita Mensal

II. International

No mês de março de 2019, a Sete Holding não auferiu receita.

A Sete International I contabilizou receitas oriundas de operações financeiras no total de \$ 22.164.449 (vinte e dois milhões cento e sessenta e quatro mil e quatrocentos e quarenta e nove dólares).

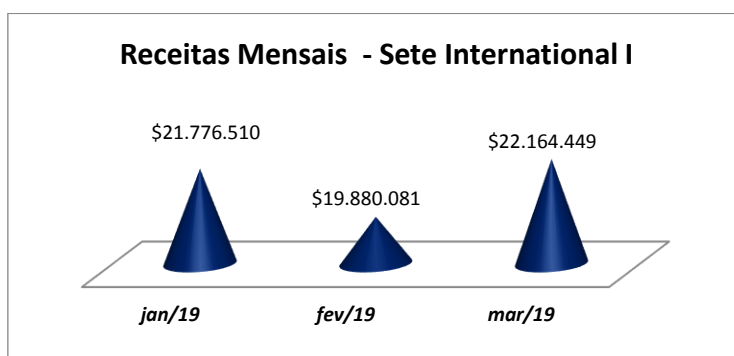


Gráfico 2: Receita Mensal Sete International I

A receita da Sete International II somou o valor de € 666.790 (seiscentos e sessenta e seis mil e setecentos e nove euros) referente a receitas de juros.

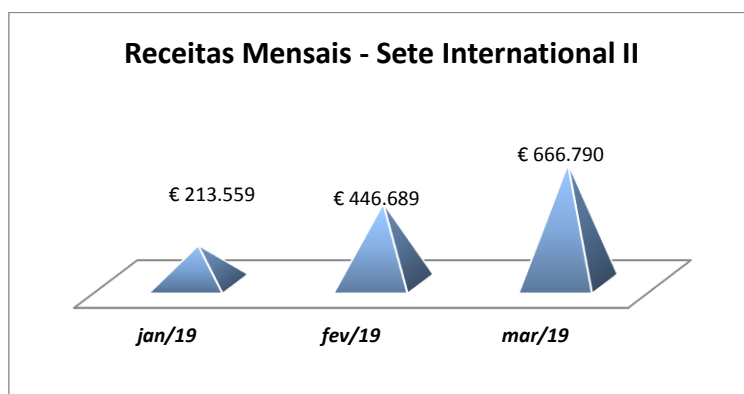


Gráfico 3: Receitas Financeiras Sete International II

b) Aplicação dos Recursos

I. Nacional

Em março, a Sete Brasil contabilizou em despesas, o valor de R\$ 42.997.192 (quarenta e dois milhões novecentos e noventa e sete mil cento e noventa e dois reais).

A recuperanda Sete Investimento, incorreu R\$ 2.148.476 (dois milhões cento e quarenta e oito mil e quatrocentos e setenta e seis reais) em despesas, conforme demonstrado gráfico a seguir:

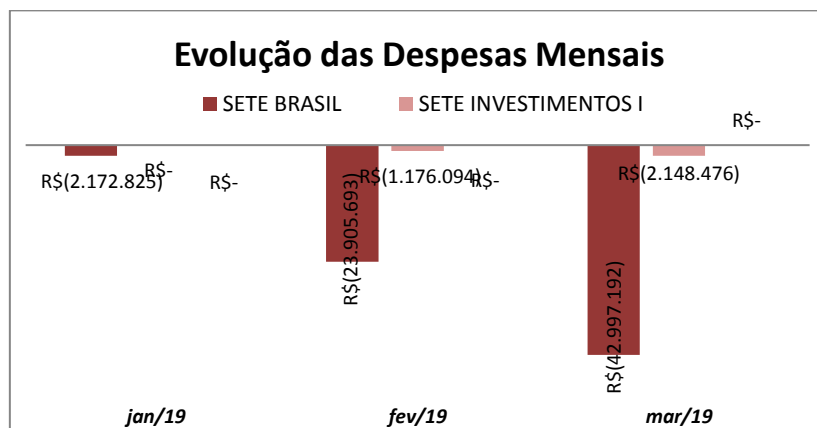


Gráfico 4: Despesas mensais

No mês de março, o desembolso efetuado pela empresa, Sete Brasil foi de R\$ 2.119 (dois milhões cento e dezenove mil reais), sendo que a maior pagamento foi destinado para *Advogados*.

Em brl'000	março
Aporte	-
Aporte para impostos	-
Aporte para pagamentos	-
Assessoria / Consultorias	556
Outsourcing	86
RH	-
Administrador Judicial	469
Despesas Administrativas	976
Advogados	595
Agência de turismo	-
Aluguel de veículos	-
Assessoria de imprensa	19
Assinaturas	-
Auditoria	28
Benefícios	-
Cambio	-
Canal de denuncias	-
Cartão Corporativo	-
Cartão de visitas	-
Cartório	-
Clipping	-

Conference Call	–
Conselho	–
Correios	0
Depósito	4
Despesas de locação	28
Entregas	–
Governança	–
Impressoras	2
Índice	–
Informática	–
Internet	59
Material escritório	–
Moeda estrangeira	–
Obras	–
Outros	55
Outsourcing	156
Procuração credores	–
Publicação RI	4
Reembolsos e viagens	13
RH	–
Serviços gerais	–
Site RI	–
Telefone	9
Tradução	–
ICSP	–
SAP	5
Transportadora	–
Não Classificado	–
Despesas Bancárias	–
Agente Fiduciário	–
Fundo rotativo	–
Despesas de Pessoal	363
Benefícios	111
Exames	0
Folha	252
Impostos (trabalhistas)	–
Rescisão	–
Sindicato	–
Impostos	223
Cambio	–
Darf	–
Darm	–
Impostos (trabalhistas)	148
ISS	0
Moeda estrangeira	–
PIS COFINS CSLL	76
Outros	–
Outros	–
Total	2.119

Tabela 1: Fluxo de Saídas de Caixa Sete Brasil

II. International

As Recuperandas Sete Holding e Sete International II não somaram despesas, no período de março.




Gráfico 5: Despesas mensais Sete Holding e Sete International II

A Sete International I registrou em despesas \$ 235.127 (duzentos e trinta e cinco mil cento e vinte e sete dólares) para o mês de março.




Gráfico 6: Despesas mensais Sete International I

c) Resultado Financeiro

I. Nacional

O resultado das Recuperandas em março foi negativo em R\$ 45.098.387 (quarenta e cinco milhões noventa e oito mil trezentos e oitenta e sete reais), detalhando a seguir:

- A Sete Brasil contabilizou um prejuízo de R\$ 42.949.911 (quarenta e dois milhões novecentos e quarenta e nove mil e novecentos e onze reais);
- A Sete Investimentos I auferiu resultado negativo de R\$ 2.148.476 (dois milhões cento e quarenta e oito mil quatrocentos e setenta e seis reais); e
- A Sete Investimentos II não obteve resultado no período.

Os resultados mensais, estão evidenciados no gráfico abaixo:

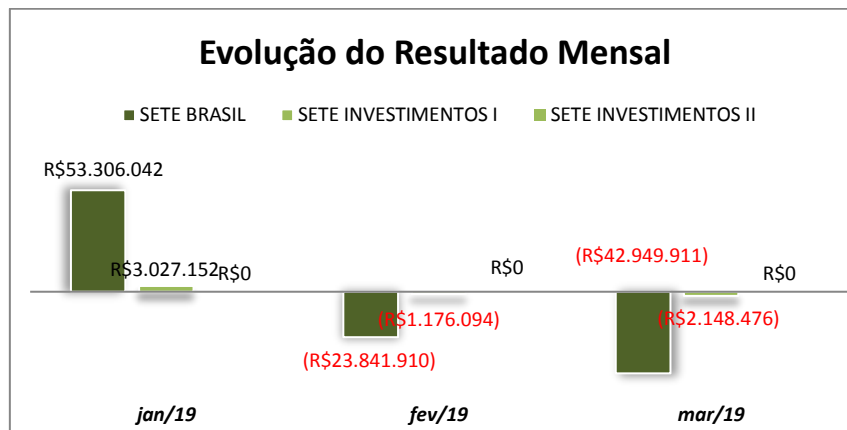


Gráfico 2: Evolução do Resultado Mensal

II. International

No mês de março, a recuperanda Sete Holding não obteve resultado e a Sete International II alcançou resultado positivo de € 666.790 (seiscentos e sessenta e seis mil setecentos e nove euros).

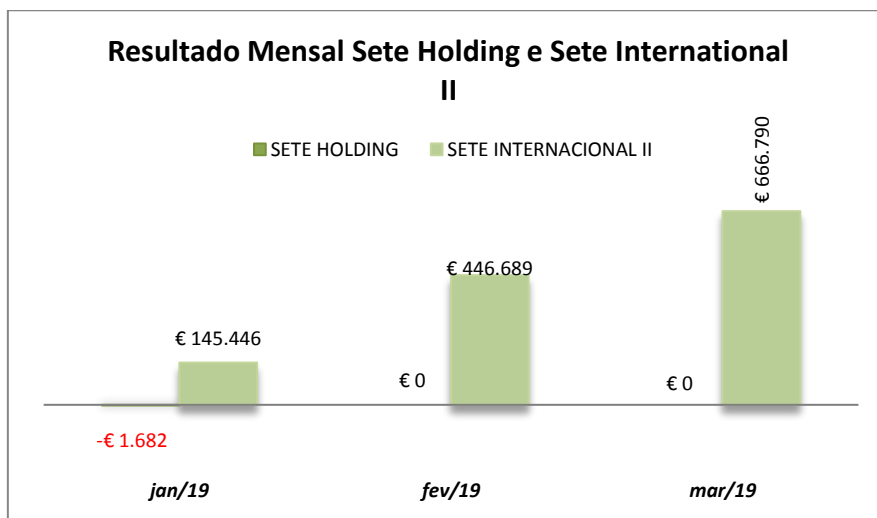


Gráfico 8: Resultado mensal Sete Holding e Sete International II

A Sete International I apurou lucro mensal de \$ 21.929.322 (vinte e um milhões novecentos e vinte e nove mil trezentos e vinte e dois dólares).




Gráfico 9: Resultado mensal Sete International I

d) Variação Patrimonial

I. Nacional

Em março, o total de Ativos da Sete Brasil era de R\$ 1.857.436.110 (um bilhão oitocentos e cinquenta e sete milhões quatrocentos e trinta e seis mil cento e dez reais), a conta que registrou maior variação foi a conta *Despesas Antecipadas*, representando um aumento de 92,77% (noventa e dois inteiros e setenta e sete centésimos por cento) em comparação ao mês anterior, conforme tabela abaixo:

SETE BRASIL			
DESCRIÇÃO	FEV/2019	MAR/2019	%
ATIVO CIRCULANTE	R\$ 13.532.399	R\$ 14.500.641	7,15%
CAIXA E EQUIVALENTES DE CAIXA	R\$ 9.772.844	R\$ 7.688.752	-21,33%
ADIANTAMENTOS DIVERSOS	R\$ 143.245	R\$ 173.026	20,79%
TRIBUTOS A RECUPERAR	R\$ 366.811	R\$ 374.826	2,19%
DESPESAS ANTECIPADAS	R\$ 3.249.499	R\$ 6.264.037	92,77%
REALIZÁVEL A LONGO PRAZO	R\$ 1.842.003.255	R\$ 1.842.110.828	0,01%
DEPÓSITOS JUDICIAIS	R\$ 36.756	R\$ 36.756	0,00%
PARTES RELACIONADAS	R\$ 2.348.672	R\$ 2.456.245	4,58%
EMPRÉSTIMOS PARTES RELACIONADAS	R\$ 1.373.338.000	R\$ 1.373.338.000	0,00%
JUROS S/ EMPRÉSTIMOS COM PARTES RELACIONADAS	R\$ 466.279.827	R\$ 466.279.827	0,00%
ATIVO NÃO CIRCULANTE	R\$ 865.656	R\$ 824.641	-4,74%
INVESTIMENTOS	R\$ 2.000	R\$ 2.000	0,00%
INTANGÍVEL	R\$ 173.979	R\$ 150.870	-13,28%
IMOBILIZADO	R\$ 689.677	R\$ 671.771	-2,60%
TOTAL DO ATIVO	R\$ 1.856.401.311	R\$ 1.857.436.110	0,06%

Tabela 2: Ativo Sete Brasil

O Passivo descoberto da Sete Brasil no período da análise foi de R\$26.750.140.222 (vinte e seis bilhões setecentos e cinquenta milhões cento e quarenta mil duzentos e vinte e dois reais).

O resultado do exercício foi um prejuízo no valor de R\$ 13.485.779 (treze milhões quatrocentos e oitenta e cinco mil setecentos e setenta e nove reais).

Sete Brasil			
DESCRIÇÃO	FEV/2019	MAR/2019	%
TOTAL DO PASSIVO CIRCULANTE	R\$ 1.368.937	R\$ 5.701.636	316,50%
FORNECEDORES	R\$ 971.538	R\$ 5.432.496	459,16%
OBRIGAÇÕES TRABALHISTAS E SOCIAIS	R\$ 265.650	R\$ 196.990	-25,85%
OBRIGAÇÕES FISCAIS	R\$ 131.749	R\$ 72.150	-45,24%
TOTAL DO PASSIVO NÃO CIRCULANTE	R\$ 24.831.163.827	R\$ 28.601.874.697	15,19%
PARTES RELACIONADAS	R\$ 929.316.322	R\$ 968.641.678	4,23%
EMPRÉSTIMOS E FINANCIAMENTOS	R\$ 2.422.861.343	R\$ 2.422.861.343	0,00%
PROVISÃO PARA PERDA DE INVESTIMENTOS	R\$ 21.478.986.162	R\$ 25.210.371.676	17,37%
TOTAL DO PATRIMÔNIO LÍQUIDO	-R\$ 22.976.131.453	-R\$ 26.750.140.222	16,43%
CAPITAL SOCIAL	R\$ 8.251.500.000	R\$ 8.251.500.000	0,00%
(-) GASTOS COM EMISSÃO DE AÇÕES	-R\$ 56.994.041	-R\$ 56.994.041	0,00%
AJUSTE DE AVALIAÇÃO PATRIMONIAL	-R\$ 3.935.126.690	-R\$ 4.755.530.386	20,85%
AJUSTE ACUMULADO DE CONVERSÃO	R\$ 4.045.435.762	-R\$ 1.054.845.070	-126,07%
RESULTADO DO PERÍODO	R\$ 29.464.132	-R\$ 13.485.779	-145,77%
PREJUÍZO ACUMULADO	-R\$ 31.310.410.617	-R\$ 29.120.784.946	-6,99%
TOTAL DO PASSIVO E PL	R\$ 1.856.401.311	R\$ 1.857.436.111	0,06%

Tabela 3: Passivo e PL Sete Brasil

A recuperanda Sete Investimentos I, no final do mês de março, somou em Ativos R\$ 1.793.433.271 (um bilhão setecentos e noventa e três milhões quatrocentos e trinta e três mil e duzentos e setenta e um reais). As contas que sofreram variação foram *Empréstimos partes relacionadas e Juros s/ empréstimos com parte relacionadas*, conforme tabela a seguir:

Sete Investimentos I			
DESCRIÇÃO	FEV/2019	MAR/2019	%
ATIVO CIRCULANTE	R\$ 10.573.741	R\$ 10.573.741	0,00%
CAIXA E EQUIVALENTES DE CAIXA	R\$ 2.563	R\$ 2.563	0,00%
CONTAS A RECEBER	R\$ 10.571.178	R\$ 10.571.178	0,00%
REALIZÁVEL A LONGO PRAZO	R\$ 1.710.652.543	R\$ 1.782.859.530	4,22%
EMPRÉSTIMOS PARTES RELACIONADAS	R\$ 1.475.025.175	R\$ 1.537.442.985	4,23%
JUROS S/ EMPRÉSTIMOS COM PARTES RELACIONADAS	R\$ 231.332.714	R\$ 241.121.891	4,23%
INVESTIMENTOS	R\$ 4.294.654	R\$ 4.294.654	0,00%
TOTAL DO ATIVO	R\$ 1.721.226.284	R\$ 1.793.433.271	4,20%

Tabela 3: Ativo Sete Investimento I

A Sete Investimentos I apresentou o Patrimônio Líquido negativo em R\$ 38.053.833 (trinta e oito milhões cinquenta e três mil e oitocentos e trinta e três reais). O prejuízo do período é de R\$ 297.419 (duzentos e noventa e sete mil quatrocentos e dezenove reais), conforme tabela a seguir:

Sete Investimentos I			
DESCRIÇÃO	FEV/2019	MAR/2019	%
ATIVO CIRCULANTE	R\$ 10.573.741	R\$ 10.573.741	0,00%
CAIXA E EQUIVALENTES DE CAIXA	R\$ 2.563	R\$ 2.563	0,00%
CONTAS A RECEBER	R\$ 10.571.178	R\$ 10.571.178	0,00%
REALIZÁVEL A LONGO PRAZO	R\$ 1.710.652.543	R\$ 1.782.859.530	4,22%
EMPRÉSTIMOS PARTES RELACIONADAS	R\$ 1.475.025.175	R\$ 1.537.442.985	4,23%
JUROS S/ EMPRÉSTIMOS COM PARTES RELACIONADAS	R\$ 231.332.714	R\$ 241.121.891	4,23%
INVESTIMENTOS	R\$ 4.294.654	R\$ 4.294.654	0,00%
TOTAL DO ATIVO	R\$ 1.721.226.284	R\$ 1.793.433.271	4,20%

Tabela 4: Passivo e PL Sete Investimento I

A recuperanda Sete Investimentos II apresentou o total de Ativos de R\$ 20.739 (vinte mil setecentos e trinta e nove reais) no final de março, e o Patrimônio Líquido no valor de R\$ 19.199 (dezenove mil cento e noventa e nove reais).

II. International

O total de Ativos da Sete Holding ao fim do mês de março era de € 2.772.800.352 (dois bilhões setecentos e setenta e dois milhões oitocentos mil e trezentos e cinquenta e dois euros), conforme tabela a seguir:

Sete Holding			
DESCRIÇÃO	FEV/2019	MAR/2019	%
ATIVO CIRCULANTE	R\$ 0	R\$ 0	0,00%
Caixa e equivalentes de caixa	R\$ 0	R\$ 0	0,00%
ATIVO NÃO CIRCULANTE	R\$ 2.772.800.352	R\$ 2.772.800.352	0,00%
Investimentos	R\$ 2.772.800.352	R\$ 2.772.800.352	0,00%
Despesas Antecipadas	R\$ 0	R\$ 0	0,00%
ATIVO TOTAL	R\$ 2.772.800.352	R\$ 2.772.800.352	0,00%

Tabela 5: Ativo Sete Holding

O Patrimônio Líquido da Sete Holding, ao fim de março totalizou € 2.772.800.167 (dois bilhões setecentos e setenta e dois milhões oitocentos mil e cento e sessenta e sete euros), com resultado do exercício negativo no valor de € 1.682 (hum mil seiscentos e oitenta e dois euros).

Sete Holding			
DESCRIÇÃO	FEV/2019	MAR/2019	%
PASSIVO CIRCULANTE	R\$ 185	R\$ 185	0,00%
Taxa de administração	R\$ 185	R\$ 185	0,00%
PATRIMÔNIO LÍQUIDO	R\$ 2.772.800.167	R\$ 2.772.800.167	0,00%
Capital social	R\$ 2.773.339.950	R\$ 2.773.339.950	0,00%
Resultado acumulado	-R\$ 538.101	-R\$ 538.101	0,00%
Resultado do período	-R\$ 1.682	-R\$ 1.682	0,00%
TOTAL DO PASSIVO E PL	R\$ 2.772.800.352	R\$ 2.772.800.352	0,00%

Tabela 7: Passivo e PL Sete Holding

Os Ativos da recuperanda Sete International I ao fim do mês de março somavam \$ 5.342.573.141 (cinco bilhões trezentos e quarenta e dois milhões quinhentos e setenta e três mil cento e quarenta e um dólares), sendo que a Caixa e equivalentes foi a que ocorreu maior variação no grupo, representando uma redução de 56,60% (cinquenta e seis inteiros e sessenta centésimos por cento).

SETE INTERNATIONAL I			
DESCRIÇÃO	FEV/2019	MAR/2019	%
ATIVO CIRCULANTE	R\$ 250.236.057	R\$ 250.536.615	0,12%
Caixa e equivalentes de caixa	R\$ 1.640.797	R\$ 1.941.355	18,32%
Partes relacionadas	R\$ 248.595.260	R\$ 248.595.260	0,00%
ATIVO NÃO CIRCULANTE	R\$ 5.070.447.986	R\$ 5.092.036.526	0,43%
Investimentos	R\$ 848.582.895	R\$ 848.582.895	0,00%
Despesas antecipadas	R\$ 29.382	R\$ 12.751	-56,60%
Empréstimo à controlada	R\$ 4.024.468.273	R\$ 4.030.984.265	0,16%
Juros sobre o empréstimo à controlada	R\$ 197.367.436	R\$ 212.456.616	7,65%
ATIVO TOTAL	R\$ 5.320.684.043	R\$ 5.342.573.141	0,41%

Tabela 8: Ativo Sete International I

A Sete International I, ao fim de fevereiro o Patrimônio Líquido de \$ 4.802.635.545 (quatro bilhões oitocentos e dois milhões seiscentos e trinta e cinco mil quinhentos e quarenta e cinco dólares), com resultado positivo de \$ 63.216.956 (sessenta e três milhões duzentos e dezesseis mil novecentos e cinquenta e seis dólares).

SETE INTERNATIONAL I			
DESCRIÇÃO	FEV/2019	MAR/2019	%
PASSIVO CIRCULANTE	R\$ 280.720	R\$ 182.809	-34,88%
Assessoria Jurídica	R\$ 261.480	R\$ 163.568	-37,45%
Auditoria	R\$ 5.472	R\$ 5.472	0,00%
Outras despesas	R\$ 13.769	R\$ 13.769	0,00%
TOTAL PASSIVO NÃO CIRCULANTE	R\$ 539.697.099	R\$ 539.754.787	0,01%
Partes relacionadas	R\$ 29.487.114	R\$ 29.487.114	0,00%
Empréstimos de acionistas	R\$ 350.778.100	R\$ 350.778.100	0,00%
Custo dos empréstimos	-R\$ 9.829.283	-R\$ 9.771.595	-0,59%
Juros sobre o empréstimo de acionista	R\$ 120.336.489	R\$ 120.336.489	0,00%

Empréstimo de Luce Venture	R\$ 46.509.686	R\$ 46.509.686	0,00%
Juros sobre o empréstimo de Luce Venture	R\$ 2.414.994	R\$ 2.414.994	0,00%
PATRIMÔNIO LÍQUIDO	R\$ 4.780.706.223	R\$ 4.802.635.545	0,46%
Ações ordinárias	R\$ 45.991	R\$ 45.991	0,00%
Capital social	R\$ 3.517.996.118	R\$ 3.517.996.118	0,00%
Resultado acumulado	R\$ 1.221.376.480	R\$ 1.221.376.480	0,00%
Resultado do período	R\$ 41.287.634	R\$ 63.216.956	53,11%
TOTAL DO PASSIVO E PL	R\$ 5.320.684.043	R\$ 5.342.573.141	0,41%

Tabela 9: Passivo e PL Sete International I

Ao fim do mês de março, a recuperanda Sete International II possuía o total de Ativos de € 32.935.344 (trinta e dois milhões novecentos e trinta e cinco mil trezentos e quarenta e quatro euros), sendo que a conta que sofreu maior variação do período foram as contas *Empréstimos à controlada e Juros sobre o empréstimos à controlada*.

SETE INTERNATIONAL II			
DESCRIÇÃO	FEV/2019	MAR/2019	%
ATIVO NÃO CIRCULANTE	R\$ 32.268.554	R\$ 32.935.344	2,07%
Investimentos	R\$ 591.079	R\$ 591.079	0,00%
Empréstimo à controlada	R\$ 30.870.632	R\$ 31.307.714	1,42%
Juros sobre o empréstimo à controlada	R\$ 806.842	R\$ 1.036.551	28,47%
ATIVO TOTAL	R\$ 32.268.554	R\$ 32.935.344	2,07%

Tabela 10: Ativo Sete International II

O total do Patrimônio Líquido da Sete International II ao final de março foi de € 32.935.344 (trinta e dois milhões novecentos e trinta e cinco mil trezentos e quarenta e quatro euros), com lucro do exercício de € 1.258.926 (hum milhão duzentos e cinquenta e oito mil e novecentos e vinte e seis euros).

SETE INTERNATIONAL II			
DESCRIÇÃO	FEV/2019	MAR/2019	%
PATRIMÔNIO LÍQUIDO	R\$ 32.268.554	R\$ 32.935.344	2,07%
Capital social	R\$ 23.813.904	R\$ 23.813.904	0,00%
Resultado Acumulado	R\$ 7.862.514	R\$ 7.862.514	0,00%
Resultado do Período	R\$ 592.136	R\$ 1.258.926	112,61%
TOTAL PASSIVO E PL	R\$ 32.268.554	R\$ 32.935.344	2,07%

Tabela 11: Passivo e PL Sete International II

7) Conclusão

Em análise à documentação encaminhada, conclui-se que:

- a. Das empresas nacionais, somente a Sete Brasil contabilizou receitas;
- b. A despesa da Sete Brasil aumentou em cotejo ao mês anterior;
- c. As Recuperandas Sete Brasil, Sete Investimentos I e Sete Investimento II registraram prejuízo;
- d. As Recuperandas Sete International I e Sete International II registraram lucro.

O processo de Recuperação Judicial se encontra em fase de cumprimento do Plano de Recuperação Judicial.

Está pendente a decisão dos credores referente a aceitação da proposta de alienação das Sondas.

Rio de Janeiro, 07 de junho de 2019.

GUSTAVO BANHO LICKS
CRC-RJ 087.155/O-7
OAB/RJ 176.184

LEONARDO FRAGOSO
OAB/RJ 175.354

ISABEL BONELLI
OAB/RJ 204.938