



LICKS Associados

# Relatório de Atividade

Processo:0142307-13.2016.8.19.0001

Sete Brasil Participações S.A

Sete Investimentos I S.A.

Sete Investimentos II S.A.

Sete Holding GMBH

Sete International One GMBH

Sete International Two GMBH

Maio 2021

Licks Associados nomeada para o cargo de Administrador Judicial da Recuperação Judicial das Sociedades SETE BRASIL PARTICIPAÇÕES S.A., SETE INVESTIMENTOS I S.A., SETE INVESTIMENTOS II S.A., SETE HOLDING GMBH, SETE INTERNATIONAL ONE GMBH e SETE INTERNATIONAL TWO GMBH, nos autos do processo nº 0142307-13.2016.8.19.0001, vem, perante o Juízo da 3ª Vara Empresarial da Comarca da Capital do Estado do Rio de Janeiro, nos termos do art. 22, inciso II, alínea “c”, da Lei nº 11.101/2005, apresentar o Relatório Mensal de Atividade do mês de maio de 2021 elaborado com base na fiscalização das atividades da devedora.

As informações contidas no Relatório Mensal de Atividades foram extraídas de documentos contábeis de DRE, Balancete, extrato bancário e conciliação bancária.

1) O Processo .....	4
2) A Empresa .....	5
3) Atividades da Administração Judicial .....	8
4) Relação de Credores .....	9
5) Plano de Recuperação Judicial .....	11
6) Análise Financeira .....	12
7) Conclusão .....	22

## 1) O Processo

Data	Evento	Id.
29/04/2016	Pedido de processamento da RJ - art. 52	
13/06/2016	Decisão de deferimento do pedido de processamento da RJ	1499 / 1507
15/06/2016	Publicação da decisão de deferimento do processamento da RJ	1576
15/09/2016	Publicação do 1º Edital – art. 52, §1º	2038
06/10/2016	Fim do prazo para habilitações e divergências ao AJ – art. 7º, §1º	
12/08/2016		
–		1770/1968 –
07/11/2018	Apresentação do Plano de Recuperação Judicial ao Juízo – art. 53	6971/6972
25/10/2016	Publicação Edital de recebimento do PRJ – art. 53, par. único	2228
12/12/2016	Publicação do Edital da Relação de Credores do AJ - art. 7º, §2º	2933
30/01/2017	Fim do prazo para apresentar Impugnações em Juízo - art. 8º	
08/12/2016	Fim do prazo para apresentar Objeções ao PRJ - art. 53, par. Único e art. 55, par. Único	
21/10/2016	Edital de convocação de Assembleia Geral de Credores - art. 36	2226
15/12/2016		
-		
09/11/2018	Assembleia Geral de Credores - 1ª Convocação	7054/7072
	Assembleia Geral de Credores - 2ª Convocação	
22/11/2018	Homologação do PRJ e concessão da RJ	7102/7106
	Quadro Geral de Credores – Art. 18	10341
22/11/2020	Fim do prazo para o cumprimento das obrigações vencidas nos 2 anos após a concessão da RJ	

## 2) A Empresa

- **Atividades**

O Grupo Sete Brasil é especializado em gestão de portfólio de ativos com investimentos voltados para o setor de petróleo e gás na área offshore, especialmente aqueles relacionados ao pré-sal.

É a primeira sociedade a construir sondas de exploração em território nacional, desenvolvendo e retendo tecnologia no Brasil. A Companhia tem como objetivo proporcionar a seus acionistas a maximização do retorno sobre o capital empregado, por meio da operação de seus ativos, desenvolvendo todas as indústrias associadas aos negócios explorados, incluindo a indústria naval e a indústria de drilling.

- **Causas do Pedido de Recuperação Judicial**

Às vésperas da assinatura dos documentos definitivos para a formalização do financiamento junto ao BNDES, no valor de R\$ 8,3 bilhões, cresciam as incertezas acerca das irregularidades levantadas no âmbito de alguns projetos da Petrobras. Na véspera da assinatura dos contratos de financiamento a serem celebrados com o BNDES, tornou-se público o conteúdo do Termo de Colaboração Premiada celebrado por Pedro Barusco, ex-Gerente de Serviços da Petrobras e ex-Diretor da Sete Brasil indicado pela Petrobras, com o Ministério Público Federal, que dava conta de um sofisticado esquema de corrupção em prejuízo do Grupo Sete. A situação foi agravada pelo fato de que a Operação Lava Jato também revelou o envolvimento dos Estaleiros no alegado esquema de corrupção.

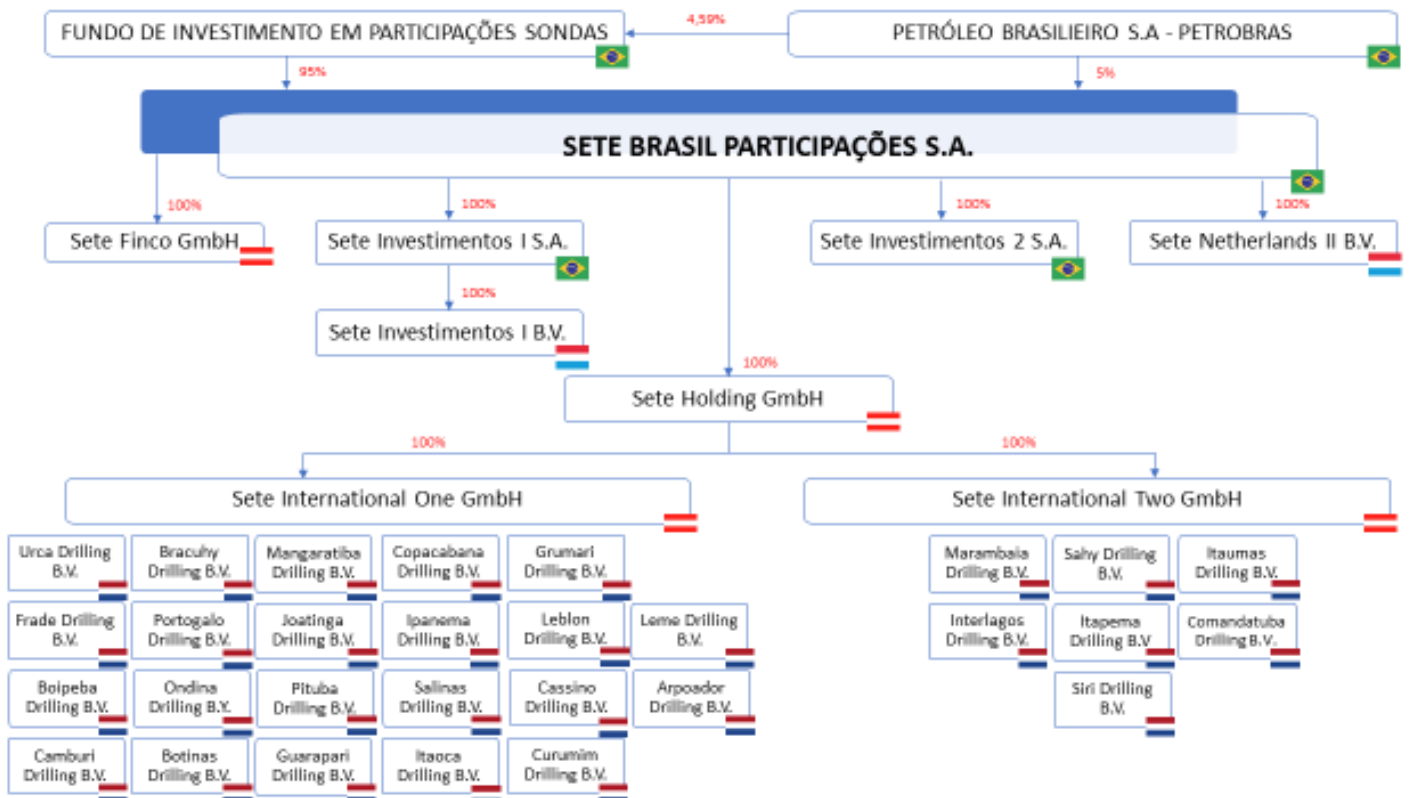
A partir de então, frustraram-se todos os esforços para a obtenção de financiamentos. A incerteza do mercado quanto às perspectivas futuras na exploração do pré-sal, diante da crise econômica que acometeu a Petrobras, o

temor da opinião pública e a revelação da corrupção mudaram os ventos da política governamental, fechando, na ocasião, as portas de todos os possíveis financiamentos para o Projeto Sondas. Ruiu-se assim um pilar essencial do modelo de negócios da Sete Brasil: 75% (setenta e cinco por cento) dos investimentos viriam dessas fontes de financiamento de longo prazo.

Sem acesso a novas linhas de crédito — consequência direta dos fatos divulgados na operação policial —, as Recuperandas viram-se impossibilitadas de compor parte das obrigações assumidas com terceiros, notadamente instituições financeiras.

- **Estrutura Societária**

A estrutura societária do Grupo Sete Brasil é constituída da seguinte forma:



- Número de Funcionários

Atualmente, as Recuperandas não possuem funcionários em seu quadro:

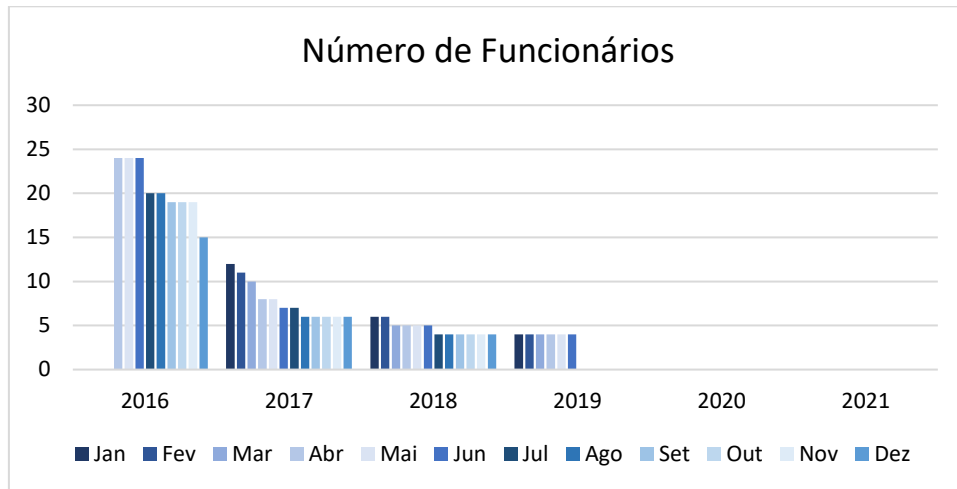


Figura 1 - Quadro de funcionários

Entretanto, possuem 4 (quatro) contratos com Pessoas Jurídicas:

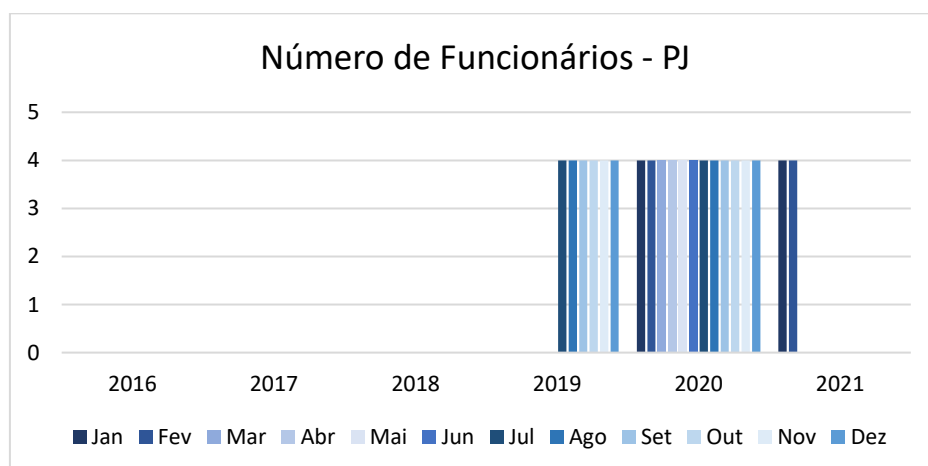


Figura 2 - Quadro de Pessoas Jurídicas

## 3) Atividades da Administração Judicial

- **Petições**

A Administração Judicial não protocolou petições no mês de maio de 2021.

- **Atendimento aos Credores**

A Administração Judicial está à disposição dos credores e interessados diariamente para prestar informações e sanar suas dúvidas. No mês de maio de 2021, nenhum credor entrou em contato.

- **Diligência de Fiscalização de Atividades**

A Administração Judicial não realizou diligência mensal de fiscalização das atividades no mês de maio de 2021 devido à pandemia de Covid-19.

- **Manifestações em Habilitações e Impugnações**

Atualmente não há processo de Impugnação de Crédito em andamento.

Dessa forma, a Administração Judicial apresentou o Quadro-Geral de Credores, nos termos do art. 18 da LRF, no dia 10 de junho de 2020.



## 4) Relação de Credores

- **Relação de Credores do art. 52, §1º, II, da Lei nº 11.101/2005**

A relação de credores publicada em 15/09/2016 apresentou créditos em três moedas: real, dólar norte-americano e euro. Os créditos em real totalizavam R\$ 9.211.699.671,02 (nove bilhões duzentos e onze milhões seiscentos e noventa e nove mil seiscentos e setenta e um reais e dois centavos).

Os créditos em dólar norte-americano totalizavam US\$ 2.869.246.592,20 (dois bilhões oitocentos e sessenta e nove milhões duzentos e quarenta e seis mil quinhentos e noventa e dois dólares norte-americanos e vinte cents). Já os créditos em euro totalizavam € 41.209,28 (quarenta e um mil duzentos e nove euros e vinte e oito cêntimos).

Art. 52, §1º, II			
Moeda	BRL	USD	EUR
Classe I	500.111,50	20.573,23	31.374,04
Classe II	3.562.820.222,65	658.805.035,67	
Classe III	5.648.379.336,87	2.210.420.983,30	9.835,24

**Tabela 1 - Relação de Credores art. 52, §1º**

- **Relação de Credores do art. 7º, §2º, da Lei nº 11.101/2005**

A relação de credores elaborada pelo Administrador Judicial, nos termos do art. 7º, §2º, da Lei nº 11.101/2005, publicada em 12/12/2016, trouxe um aumento de 20,02% nos créditos em real, e 17,10% nos créditos em dólar norte-americano, em relação à relação de credores do art. 52, §1º, inciso II.

Art. 7º §2º			
Moeda	BRL	USD	EUR
Classe I	500.111,50	20.573,23	31.374,04
Classe II	3.557.754.159,30	658.923.226,70	
Classe III	7.498.086.735,37	2.700.902.765,06	9.835,24

**Tabela 2 - Relação de Credores art. 7º, §2º**

- **Quadro-Geral de Credores do art. 18 da Lei nº 11.101/2005**

O Quadro-Geral de Credores leva em consideração os créditos quitados, conforme a previsão do Plano. Em comparação à relação de credores do art. 7º, §2º, houve redução de 38,37% nos créditos em real, resultante da exclusão do crédito, no valor de R\$ 2.422.595.663,45 (dois bilhões quatrocentos e vinte e dois milhões quinhentos e noventa e cinco mil seiscentos e sessenta e três reais e quarenta e cinco centavos) da Pavarini Distribuidora de Títulos, que foi listada, por erro material, com o mesmo crédito do Fundo de Investimento do Fundo de Garantia por Tempo de Serviço – FI-FGTS.

Cabe ressaltar também que o crédito do FI-FGTS foi parcialmente reconhecido como não sujeito à recuperação judicial, tanto em divergência apresentada ao Administrador Judicial, quanto pela Impugnação de Crédito a qual foi objeto. Portanto, o crédito sujeito à recuperação judicial é no valor de R\$ 1.811.943.511,20 (um bilhão oitocentos e onze milhões novecentos e quarenta e três mil quinhentos e onze reais e vinte centavos).

Ressaltamos também a exclusão do crédito da Sete Brasil Participações S.A. em face da Sete International One GmbH, no valor de R\$ 1.818.553.518,63 (um bilhão oitocentos e dezoito milhões quinhentos e cinquenta e três mil quinhentos e dezoito reais e sessenta e três centavos).

Assim, o total dos créditos em reais arrolados no Quadro-Geral de Credores é de R\$ 6.813.500.935,49 (seis bilhões oitocentos e treze milhões quinhentos mil novecentos e trinta e cinco reais e quarenta e nove centavos).

Os créditos em dólar norte-americano tiveram redução de 0,05% em comparação à relação de credores anterior, totalizando US\$ 3.358.259.538,91 (três bilhões trezentos e cinquenta e oito milhões duzentos e cinquenta e nove mil quinhentos e trinta e oito dólares norte-americanos e noventa e um cents). Já os créditos em euro foram todos quitados.

Art. 18			
Moeda	BRL	USD	EUR
Classe I			
Classe II	2.947.102.007,05	658.805.035,69	
Classe III	3.866.398.928,44	2.699.454.503,22	

Tabela 3 - Quadro-Geral de Credores

## 5) Plano de Recuperação Judicial

Em 03 de março de 2020, houve a abertura, em primeira convocação, da assembleia-geral de credores objetivando a aprovação, alteração ou rejeição do 3º Aditivo ao Plano de Recuperação Judicial.

A Administração Judicial juntou, em id. 10899, a ata da assembleia geral de credores, realizada em 30 de setembro de 2020, que aprovou, por unanimidade, o 3º Aditivo ao Plano de Recuperação Judicial.

Entretanto, conforme consignado na mesma ata, a assembleia foi suspensa para que fossem votados, em outra oportunidade, os prazos previstos nas cláusulas 5.1.2; 5.6; 5.8.1; e 5.8.4. A votação ocorreu por aclamação na assembleia realizada em 05 de novembro de 2020, id. 10954

## 6) Análise Financeira

O Administrador Judicial recebeu os balancetes e demonstração do resultado do mês janeiro de 2021 das Recuperandas Sete Brasil, Sete Investimentos I e Sete Investimentos II (ANEXO I).

Em análise aos documentos recebidos, foram elaborados os estudos contábeis e financeiros evidenciados nos tópicos a seguir:

- a) Ativo;
- b) Passivo;
- c) Índice de Liquidez; e
- d) Demonstração do Resultado.

## a) Ativo:

- **Sete Brasil**

O Ativo da Sete Brasil totalizava o valor de R\$ 1.819.891.048 (um bilhão oitocentos e dezenove oitocentos e noventa e um e quarenta e oito reais) para o mês de janeiro de 2021.

O total do Ativo da Recuperanda reduziu 0,04% (quatro centésimos por cento) em comparação com aquele contabilizado no mês de dezembro de 2020.

A conta Depósitos Judiciais foi a que sofreu maior variação com crescimento de 129,57% (cento e vinte e nove inteiros e cinquenta e sete centésimos por cento) conforme tabela a seguir:

SETE BRASIL					
DESCRIÇÃO	DEZ/2020		JAN/2021		Δ%
<b>ATIVO CIRCULANTE</b>	<b>R\$</b>	<b>24.808.426</b>	<b>R\$</b>	<b>23.857.452</b>	<b>-3,83%</b>
Caixa E Equivalentes De Caixa	R\$	23.248.837	R\$	22.040.510	-5,20%
Adiantamentos Diversos	R\$	125.576	R\$	125.576	0,00%
Tributos A Recuperar	R\$	125.421	R\$	132.775	5,86%
Despesas Antecipadas	R\$	1.115.648	R\$	1.115.648	0,00%
Depósitos Judiciais	R\$	192.944	R\$	442.944	129,57%

# ANÁLISE FINANCEIRA

<b>ATIVO NÃO CIRCULANTE</b>	<b>R\$</b>	<b>1.795.870.518</b>	<b>R\$</b>	<b>1.796.033.596</b>	<b>0,01%</b>
Partes Relacionadas	R\$	3.297.820	R\$	3.474.806	5,37%
Empréstimos Partes Relacionadas	R\$	1.326.019.805	R\$	1.326.019.805	0,00%

Tabela 4: Análise Horizontal do Ativo - Sete Brasil

A conta Empréstimos Partes Relacionadas é a maior representação do grupo do Ativo, que corresponde com 72,86% (setenta e dois inteiros e oitenta e seis centésimos por cento) do total.

SETE BRASIL			
DESCRIÇÃO		JAN/2021	%
<b>ATIVO CIRCULANTE</b>	<b>R\$</b>	<b>23.857.452</b>	<b>1,31%</b>
Caixa E Equivalentes De Caixa	R\$	22.040.510	1,21%
Adiantamentos Diversos	R\$	125.576	0,01%
Tributos A Recuperar	R\$	132.775	0,01%
Despesas Antecipadas	R\$	1.115.648	0,06%
Depósitos Judiciais	R\$	442.944	0,02%
<b>ATIVO NÃO CIRCULANTE</b>	<b>R\$</b>	<b>1.796.033.596</b>	<b>98,69%</b>
Partes Relacionadas	R\$	3.474.806	0,19%
Empréstimos Partes Relacionadas	R\$	1.326.019.805	72,86%
Juros S/ Empréstimos Com Partes Relacionadas	R\$	466.279.827	25,62%
Intangível	R\$	5.694	0,00%
Imobilizado	R\$	253.464	0,01%
<b>TOTAL DO ATIVO</b>	<b>R\$</b>	<b>1.819.891.048</b>	<b>100,00%</b>

Tabela 5: Análise Vertical do Ativo - Sete Brasil

- Sete Investimentos I**

Em janeiro de 2021, a Sete Investimentos I totalizava um montante de R\$ 2.514.225.144 (dois bilhões quinhentos e catorze milhões duzentos e vinte e cinco mil cento e quarenta e quatro reais) em Ativo.

Em comparação com o total do Ativo contabilizado no mês anterior, observa-se um aumento de 5,34% (cinco inteiros e trinta e quatro centésimos por cento) do total.

Sete Investimentos I					
DESCRIÇÃO		DEZ/2020	JAN/2021	Δ%	
<b>ATIVO CIRCULANTE</b>	<b>R\$</b>	<b>215</b>	<b>R\$</b>	<b>215</b>	<b>0,00%</b>
Caixa E Equivalentes De Caixa	R\$	215	R\$	215	0,00%
<b>NÃO CIRCULANTE</b>	<b>R\$</b>	<b>2.386.790.096</b>	<b>R\$</b>	<b>2.514.224.929</b>	<b>5,34%</b>
Parte Relacionadas	R\$	10.573.536	R\$	10.573.536	0,00%
Empréstimos Partes Relacionadas	R\$	2.050.357.985	R\$	2.160.516.345	5,37%

# ANÁLISE FINANCEIRA

Juros S/ Empréstimos Com Partes Relacionadas	R\$	321.563.921	R\$	338.840.394	5,37%
Investimentos	R\$	4.294.654	R\$	4.294.654	0,00%
<b>TOTAL DO ATIVO</b>	<b>R\$</b>	<b>2.386.790.311</b>	<b>R\$</b>	<b>2.514.225.144</b>	<b>5,34%</b>

Tabela 6: Análise Horizontal do Ativo - Sete Investimentos I

A Conta Empréstimos Partes Relacionadas condiz com a maior representação, com 85,93% (oitenta e cinco inteiros e noventa e três centésimos por cento) do total.

Sete Investimentos I			
DESCRIÇÃO		JAN/2021	%
<b>ATIVO CIRCULANTE</b>	<b>R\$</b>	<b>215</b>	<b>0,00%</b>
Caixa E Equivalentes De Caixa	R\$	215	0,00%
<b>NÃO CIRCULANTE</b>	<b>R\$</b>	<b>2.514.224.929</b>	<b>100,00%</b>
Parte Relacionadas	R\$	10.573.536	0,42%
Empréstimos Partes Relacionadas	R\$	2.160.516.345	85,93%
Juros S/ Empréstimos Com Partes Relacionadas	R\$	338.840.394	13,48%
Investimentos	R\$	4.294.654	0,17%
<b>TOTAL DO ATIVO</b>	<b>R\$</b>	<b>2.514.225.144</b>	<b>100,00%</b>

Tabela 7: Análise Vertical do Ativo - Sete Investimentos I

- **Sete Investimentos II**

A Sete Investimentos II dispõe de R\$ 20.750 (vinte mil setecentos e cinquenta reais) de Ativos, sendo R\$ 12 (doze reais) em Tributos a Recuperar e R\$ 20.737 (vinte mil setecentos e trinta e sete reais) em Parte Relacionadas.

Ao contrapormos o total do Ativo do mês janeiro com aquele contabilizado no período anterior, observa-se que não houve variação, conforme demonstrado em tabela a seguir:

DESCRIÇÃO		DEZ/2020		JAN/2021	Δ%
<b>ATIVO CIRCULANTE</b>	<b>R\$</b>	<b>12</b>	<b>R\$</b>	<b>12</b>	<b>0,00%</b>
Caixa E Equivalentes De Caixa	R\$	-	R\$	-	0,00%
Tributos A Recuperar	R\$	12	R\$	12	0,00%
<b>NÃO CIRCULANTE</b>	<b>R\$</b>	<b>20.737</b>	<b>R\$</b>	<b>20.737</b>	<b>0,00%</b>
Parte Relacionadas	R\$	20.737	R\$	20.737	0,00%
<b>TOTAL DO ATIVO</b>	<b>R\$</b>	<b>20.750</b>	<b>R\$</b>	<b>20.750</b>	<b>0,00%</b>

Tabela 8: Análise Horizontal Ativo - Sete Investimento II

## b) Passivo

- **Sete Brasil**

No encerramento de janeiro de 2021, a Sete Brasil totalizava o valor de R\$ 28.995.800.675 (vinte e oito bilhões novecentos e noventa e cinco milhões oitocentos mil e seiscentos e setenta e cinco reais) em Passivo.

A maior variação do Passivo foi com o grupo Obrigações Fiscais, que representou uma redução de 98,11% (noventa e oito inteiros e onze centésimos por cento) em cotejo com o mês anterior, conforme tabela a seguir:

Sete Brasil					
DESCRIÇÃO	DEZ/2020		JAN/2021		Δ%
<b>PASSIVO CIRCULANTE</b>	<b>R\$</b>	<b>1.522.150</b>	<b>R\$</b>	<b>1.345.351</b>	<b>-11,62%</b>
Fornecedores	R\$	1.463.217	R\$	1.344.239	-8,13%
Obrigações Fiscais	R\$	58.933	R\$	1.112	-98,11%
<b>PASSIVO NÃO CIRCULANTE</b>	<b>R\$</b>	<b>28.925.051.788</b>	<b>R\$</b>	<b>28.994.455.324</b>	<b>0,24%</b>
Partes Relacionadas	R\$	1.291.818.770	R\$	1.361.222.306	5,37%
Empréstimos E Financiamentos	R\$	2.422.861.343	R\$	2.422.861.343	0,00%
Provisão Para Perda De Investimentos	R\$	25.210.371.676	R\$	25.210.371.676	0,00%
<b>TOTAL DO PASSIVO</b>	<b>R\$</b>	<b>28.926.573.938</b>	<b>R\$</b>	<b>28.995.800.675</b>	<b>0,24%</b>

Tabela 9: Análise Horizontal Passivo - Sete Brasil

A conta Provisão para Perda de Investimentos é o maior componente do Passivo, que corresponde 86,94% (oitenta e seis inteiros e noventa e quatro centésimos por cento) do total do Passivo, conforme tabela a seguir:

Sete Brasil			
DESCRIÇÃO	JAN/2021		%
<b>PASSIVO CIRCULANTE</b>	<b>R\$</b>	<b>1.345.351</b>	<b>0,00%</b>
Fornecedores	R\$	1.344.239	0,00%
Obrigações Fiscais	R\$	1.112	0,00%
<b>PASSIVO NÃO CIRCULANTE</b>	<b>R\$</b>	<b>28.994.455.324</b>	<b>100,00%</b>
Partes Relacionadas	R\$	1.361.222.306	4,69%
Empréstimos E Financiamentos	R\$	2.422.861.343	8,36%
Provisão Para Perda De Investimentos	R\$	25.210.371.676	86,94%
<b>TOTAL DO PASSIVO</b>	<b>R\$</b>	<b>28.995.800.675</b>	<b>100,00%</b>

Tabela 10: Análise Vertical Passivo - Sete Brasil

- **Sete Investimentos I**

No período do estudo, a Sete Investimentos detém um total de R\$ 2.573.725.704 (dois bilhões quinhentos e setenta e três milhões setecentos e vinte e cinco mil e setecentos e quatro reais) em Passivo.

O Empréstimo e Financiamento foi o único grupo do Passivo que sofreu oscilação no período do estudo, que representou um crescimento de 5,37 % (cinco inteiros e trinta e sete centésimos por cento) em comparação ao mês de dezembro de 2020, conforme tabela a seguir:

Sete Investimentos I					
DESCRIÇÃO	DEZ/2020		JAN/2021		Δ%
<b>PASSIVO CIRCULANTE</b>	<b>R\$</b>	<b>2.442.498.123</b>	<b>R\$</b>	<b>2.573.724.704</b>	<b>5,37%</b>
Fornecedores	R\$	1.078	R\$	1.078	0,00%
Empréstimos E Financiamentos	R\$	2.442.497.045	R\$	2.573.723.626	5,37%
<b>PASSIVONÃO CIRCULANTE</b>	<b>R\$</b>	<b>1.000</b>	<b>R\$</b>	<b>1.000</b>	<b>0,00%</b>
Parte Relacionadas	R\$	1.000	R\$	1.000	0,00%
<b>TOTAL DO PASSIVO</b>	<b>R\$</b>	<b>2.442.499.123</b>	<b>R\$</b>	<b>2.573.725.704</b>	<b>5,37%</b>

Tabela 11: Análise Horizontal do Passivo - Sete Investimentos I

A conta Empréstimos e Financiamentos condiz com a maior representação do Passivo, que corresponde ao empréstimo contraído junto à Caixa Econômica Federal.

Sete Investimentos I			
DESCRIÇÃO	JAN/2021		%
<b>PASSIVO CIRCULANTE</b>	<b>R\$</b>	<b>2.573.724.704</b>	<b>100,00%</b>
Fornecedores	R\$	1.078	0,00%
Empréstimos E Financiamentos	R\$	2.573.723.626	100,00%
<b>PASSIVONÃO CIRCULANTE</b>	<b>R\$</b>	<b>1.000</b>	<b>0,00%</b>
Parte Relacionadas	R\$	1.000	0,00%
<b>TOTAL DO PASSIVO</b>	<b>R\$</b>	<b>2.573.725.704</b>	<b>100,00%</b>

Tabela 12: Análise Vertical do Passivo - Sete Investimentos I

- **Sete Investimentos II**

No período de janeiro de 2021, o Passivo da Sete Investimentos II totalizou um valor de R\$ 1.541 (um mil quinhentos e quarenta e um reais).



A maior evidência do Passivo foi com as Partes Relacionadas, que representa 64,89% (sessenta e quatro inteiros e oitenta e nove centésimos por cento) do total, conforme tabela a seguir:

Sete Investimentos I			
DESCRIÇÃO	JAN/2021	%	
<b>TOTAL DO PASSIVO CIRCULANTE</b>	R\$ 541	<b>35,11%</b>	
Fornecedores	R\$ 539	34,98%	
Obrigações Fiscais	R\$ 2	0,13%	
<b>TOTAL DO PASSIVO NÃO CIRCULANTE</b>	R\$ 1.000	<b>64,89%</b>	
Parte Relacionada	R\$ 1.000	64,89%	
<b>TOTAL DO PASSIVO</b>	R\$ 1.541	<b>100,00%</b>	

Tabela 13: Análise Vertical do Passivo - Sete Investimentos I

## c) Índice de Liquidez

- **Sete Brasil**

No mês de janeiro de 2021, a liquidez geral da Sete Brasil corresponde 0,06 (seis centésimos) sendo este o resultado da divisão entre a soma do Ativo Circulante e o Ativo Realizável a Longo Prazo pela soma do Passivo Circulante e Passivo Não Circulante.

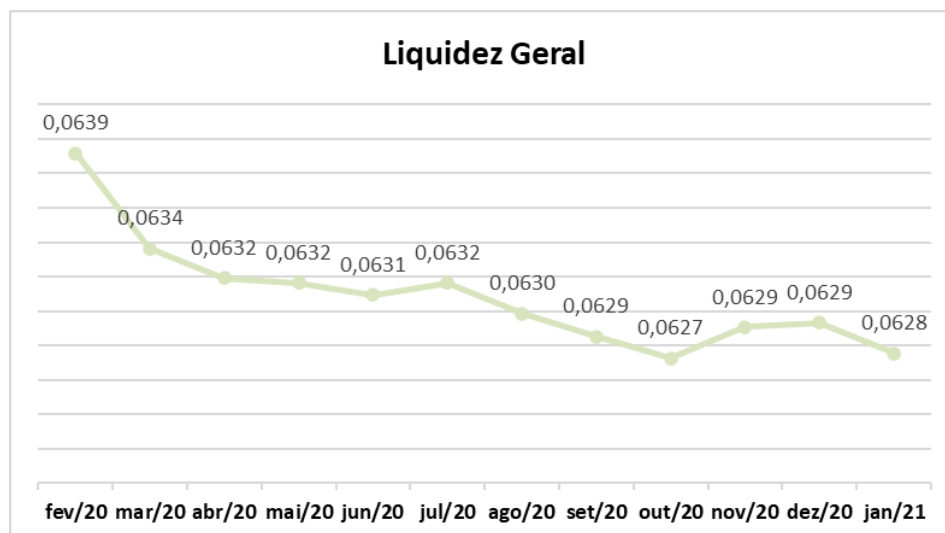


Gráfico 1: Liquidez Geral - Sete Brasil

Isso demonstra que para cada R\$ 1,00 (um real) de dívida, existe R\$ 0,06 (seis centavos) de direitos e haveres no Ativo Circulante e no Realizável a Longo Prazo.

A liquidez corrente da Sete Brasil é de 17,73 (dezesete inteiros e setenta e três centésimos) sendo o resultado da divisão do Ativo Circulante com Passivo Circulante.

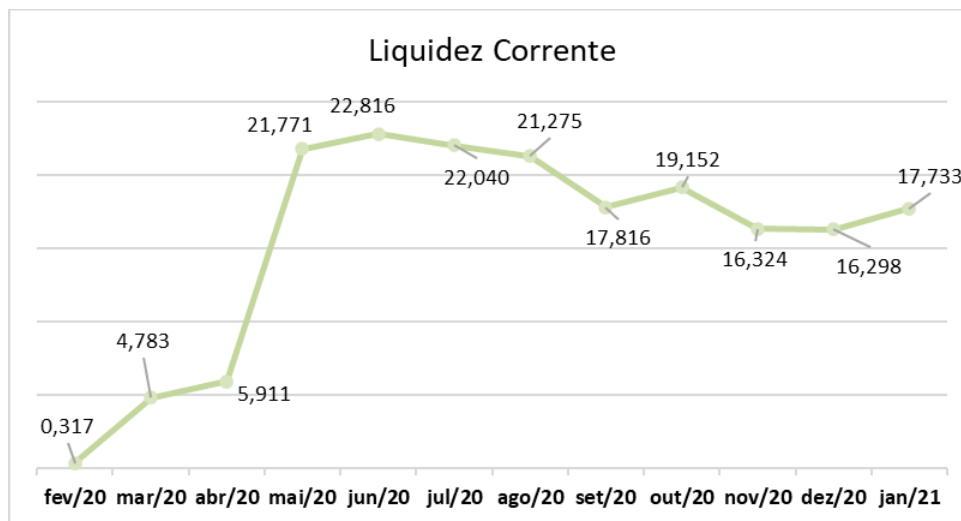


Gráfico 2: Liquidez Corrente - Sete Brasil

O índice revela que a Sete Brasil possui R\$ 17,73 (dezesete reais e setenta e três centavos) de Ativo Circulante para cada R\$ 1,00 (um real) de obrigações de curto prazo.

- **Sete Investimentos I**

A liquidez geral da Sete Investimentos I, no mês de janeiro de 2021, corresponde a 0,97 (noventa e nove centésimos) sendo este o resultado da divisão entre a soma do Ativo Circulante e o Ativo Realizável a Longo Prazo pela soma do Passivo Circulante e Passivo Não Circulante.

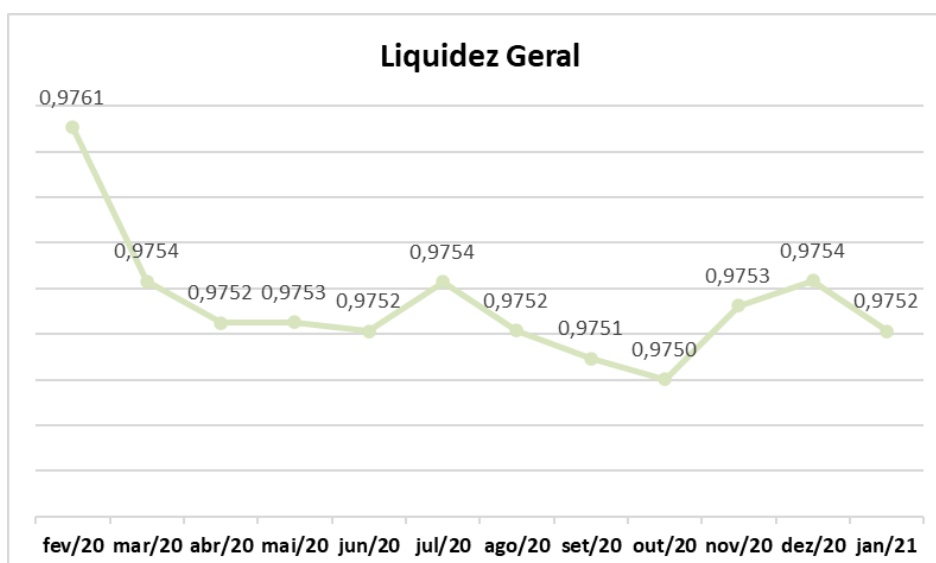


Gráfico 3: Liquidez Geral - Sete Investimento I

Isso indica que para cada R\$ 1,00 (um real) de dívida, existe R\$ 0,97 (noventa e sete centavos) de direitos e haveres no Ativo Circulante e no Realizável a Longo Prazo.

No período da análise, a liquidez corrente da Sete Investimento I foi de 0,00 (zero centésimos) sendo o resultado da divisão do Ativo Circulante com Passivo Circulante.

Portanto, a Sete Investimento possui R\$ 0,00 (zero reais) de Ativo Circulante para cada R\$ 1,00 (um real) de obrigações de curto prazo.

- **Sete Investimentos II**

A liquidez geral da Sete Investimentos II corresponde 13,46 (treze inteiros e quarenta e seis centésimos por cento) sendo este o resultado da divisão entre a soma do Ativo Circulante e o Ativo Realizável a Longo Prazo pela soma do Passivo Circulante e Passivo Não Circulante.

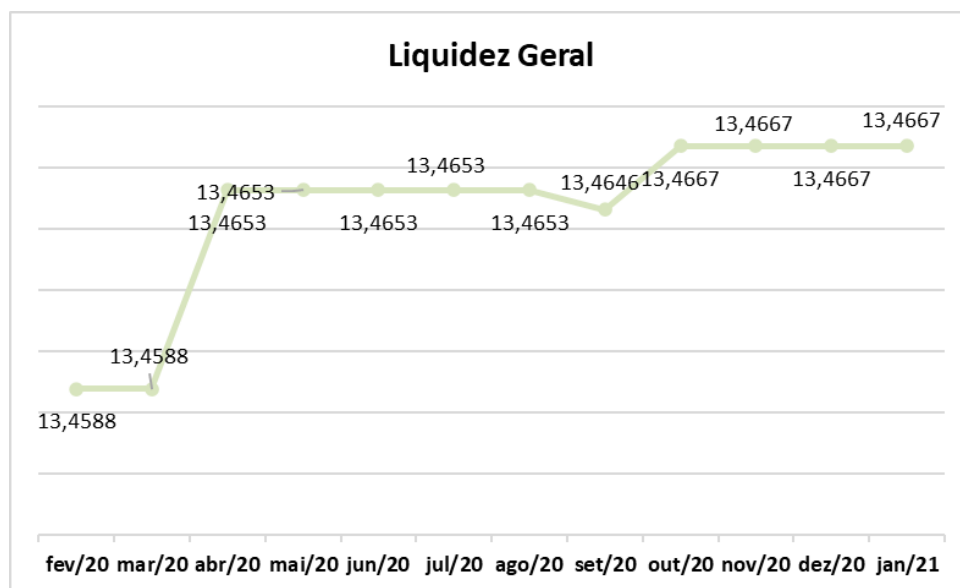


Gráfico 4: Liquidez Geral - Sete Investimento II

Isso indica que para cada R\$ 1,00 (um real) de dívida, existe R\$ 13,46 (treze reais e quarenta e seis centavos) de direitos e haveres no Ativo Circulante e no Realizável a Longo Prazo.

No mês do estudo, a liquidez corrente da Recuperanda foi de 0,02 (dois centésimos) sendo o resultado da divisão do Ativo Circulante com Passivo Circulante.

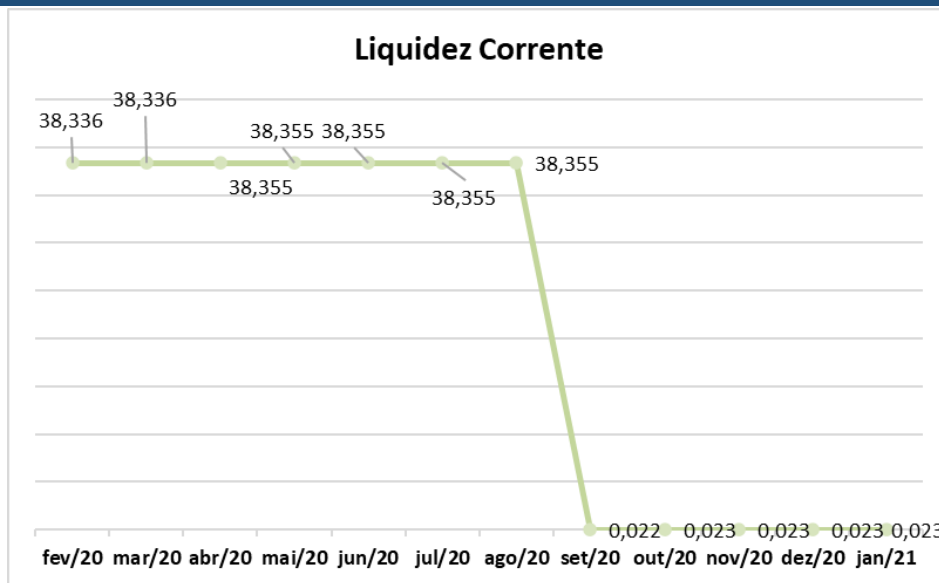


Gráfico 5: Liquidez Corrente - Sete Investimento II

O índice mostra que a Recuperanda possui R\$ 0,02 (dois centavos) de Ativo Circulante para cada R\$ 1,00 (um real) de obrigações de curto prazo.

#### d) Demonstração do Resultado

- **Sete Brasil**

No período de janeiro de 2021, a Sete Brasil auferiu o valor de R\$ 36.767 (trinta e seis mil setecentos e sessenta e sete reais) em receita financeira.

A Recuperanda, no mês da análise, incorreu de despesas um total de R\$ 70.051.400 (setenta milhões cinquenta e um mil e quatrocentos reais).

As Variações Cambiais representam a maior despesa, com 98,82% (noventa e oito inteiros e oitenta e dois centésimos por cento) conforme tabela a seguir:

DESCRIÇÃO	TOTAL	%
Despesas Administrativas	R\$ 822.955	1,17%
Despesas Financeiras	R\$ 1.895	0,00%
Variações Cambiais	R\$ 69.226.550	98,82%
<b>TOTAL DAS DESPESAS</b>	<b>R\$ 70.051.400</b>	<b>100,00%</b>

Tabela 14: Despesas - Sete Brasil

Em janeiro de 2021, a Sete Brasil apurou um prejuízo de R\$ 70.014.632 (setenta milhões, catorze mil e seiscentos e trinta e dois reais).

- ***Sete Investimentos I***

No mês de janeiro de 2021, a Sete Investimento I não auferiu nenhuma receita.

A Recuperanda incorreu de despesas um total de R\$ 3.791.748 (três milhões setecentos e noventa e um mil e setecentos e quarenta e oito reais) para o período do estudo.

Na apuração do resultado do mês de janeiro de 2021, observa-se um prejuízo de R\$ 3.791.748 (três milhões setecentos e noventa e um mil e setecentos e quarenta e oito reais).

- ***Sete Investimentos II***


Nos meses da análise, a Sete Investimentos II não registrou nenhuma receita e despesa.

## 7) Conclusão


As Recuperandas entregaram somente a documentação da Sete Brasil, Sete Investimento I e Sete Investimento II referente a competência de janeiro de 2021.

No período de janeiro de 2021, a Sete Brasil e Sete Investimento I registrou resultado negativo.


Rio de Janeiro, 05 de junho de 2021.



GUSTAVO BANHO LICKS  
CRC-RJ 087.155/O-7  
OAB/RJ 176.184



LEONARDO FRÁGOSO  
OAB/RJ 175.354



LAÍS MARTINS  
OAB/RJ 174.667