



LICKS Associados

Relatório da Administração Judicial
Sete Brasil Participações S.A
Sete Investimentos I S.A.
Sete Investimentos II S.A.
Sete Holding GMBH
Sete International One GMBH
Sete International Two GMBH

3ª Vara Empresarial da Comarca da Capital do
Estado do Rio de Janeiro

Processo Judicial:

0142307-13.2016.8.19.0001

Período: Março/2018



LICKS Associados

Sumário

Considerações Preliminares	3
I. Fase processual:	4
II. Atividades da Administração Judicial:.....	4
III. Análise financeira:.....	6
IV. Conclusão:.....	20



Considerações Preliminares

O pedido de Recuperação Judicial das Sociedades SETE BRASIL PARTICIPAÇÕES S.A., SETE INVESTIMENTOS I S.A., SETE INVESTIMENTOS II S.A., SETE HOLDING GMBH, SETE INTERNATIONAL ONE GMBH e SETE INTERNATIONAL TWO GMBH foi protocolizado em 29 de abril de 2016, distribuído para a 3ª Vara Empresarial da Comarca da Capital do Estado do Rio de Janeiro.

A decisão que deferiu o processamento da Recuperação Judicial foi proferida em 13 de junho de 2016. A decisão deferiu o processamento das Sociedades constituídas sob a legislação brasileira, SETE BRASIL PARTICIPAÇÕES S.A., SETE INVESTIMENTOS I S.A. e SETE INVESTIMENTOS II S.A., e indeferiu o das Sociedades constituídas sob legislação austríaca, SETE HOLDING GMBH, SETE INTERNATIONAL ONE GMBH e SETE INTERNATIONAL TWO GMBH.

Contra a decisão foi interposto o Agravo de Instrumento nº0034120-11.2016.8.19.0000, no qual foi decidido o prosseguindo no processamento da Recuperação Judicial das Companhias constituídas sob legislação austríaca. Deste acórdão foram desafiados Recurso Especial e Recurso Extraordinário, que estão pendentes de julgamento.

O Plano de Recuperação Judicial foi apresentado em 12 de agosto de 2016. O edital previsto no artigo 52, § 1 da Lei 11.101/2005 foi publicado em 15 de setembro de 2016.

Após, o edital de convocação para a Assembleia Geral de Credores, previsto no Art. 36 da Lei 11.101/2005 foi publicado em 21 de novembro de 2016.

A recuperação judicial se encontra em fase de realização de Assembleia Geral de Credores para aprovação do Plano de Recuperação Judicial, que será reaberta em 05 de maio de 2018.



Em cumprimento ao art. 22, inciso II, alínea “c”, da Lei 11.101/2005, o administrador judicial vem apresentar o Relatório da Administração Judicial, referente ao mês de março de 2018.

I. Fase processual:

Não houve modificação na fase processual em relação ao mês anterior.

O processo se encontra em aguardo da deliberação da Assembleia Geral de Credores (AGC).

A AGC foi aberta em 15 de dezembro de 2016, ocasião em que restou decidido pela sua suspensão para aprovação do Plano de Recuperação Judicial pelos acionistas das Recuperandas e a finalização da mediação com a Petrobrás.

Desde então, a AGC foi reaberta e suspensa nas seguintes oportunidades: 24 de janeiro de 2017; 03 de abril de 2017; 03 de maio de 2017; 26 de junho de 2017; 28 de agosto de 2017; 10 de outubro de 2017, 05 de dezembro de 2017, e 05 de março de 2018.

As Recuperandas requereram nova suspensão da Assembleia-Geral de Credores e a retomada dos trabalhos será em 07 de maio de 2018.

II. Atividades da Administração Judicial:

a) Diligência à Sede das Recuperandas

Em 22 de março de 2018, a Administração Judicial realizou diligência à sede das Recuperandas com o objetivo de fiscalizar as atividades desempenhadas.



b) Questionamentos enviados às Recuperandas

Durante a diligência de fiscalização das atividades das Recuperandas, foram realizados questionamentos, que obtiveram as seguintes respostas:

Analisada a DRE apresentada referente a fevereiro de 2017 surgiram as seguintes dúvidas:

- 1- Na Sete Investimento I a despesas administrativas apresenta valor positivo de R\$ 29.794;

Resposta: Trata-se de reversão de previsão de despesas jurídicas.

- 2- Na Sete Holding, as Perdas cambiais na reavaliação apresentaram um valor positivo de € 508;

Resposta: O valor positivo foi resultado de variação cambial.

- 3- Na Sete Internacional II as Perdas cambiais na reavaliação apresentaram saldo positivo de € 102.881.

Resposta: O saldo positivo foi resultado da variação cambial sobre os empréstimos com as Sociedades de Propósito Específico.



III. Análise financeira:

Em análise aos documentos contábeis e financeiros de janeiro de 2018, elaborou-se os estudos evidenciados a seguir:

- a. Plano de Recuperação Judicial – PRJ;
- b. Receitas;
- c. Aplicação dos Recursos;
- d. Resultado financeiro;
- e. Variações Patrimoniais; e
- f. Conclusão.

a) Plano de Recuperação Judicial - PRJ

No dia 05 de março de 2018, ocorreu a Assembleia Geral de Credores em continuação aos trabalhos instalados em primeira convocação no dia 15 de dezembro de 2016, para aprovação, rejeição ou modificação do Plano de Recuperação Judicial.

A recuperanda informou os principais termos sugeridos pela Petrobras no Comunicado ao Mercado de 28 de fevereiro de 2018. Do mesmo modo, comunicou que o possível acordo dependerá de futuras formalizações e aprovações pelos órgãos competentes de ambas as empresas. Será necessário readequar o plano de recuperação judicial para ponderar os termos proposto pela Petrobras, sendo assim sugeriu a suspensão dos trabalhos até o dia 07 de maio de 2018, o que foi aceito pelos credores.



b) Receitas

I. Nacional

Em janeiro de 2018, somente a Sete Brasil obteve receitas financeiras de R\$ 23.214.719,00 (vinte e três milhões duzentos e catorze mil setecentos e dezenove reais).

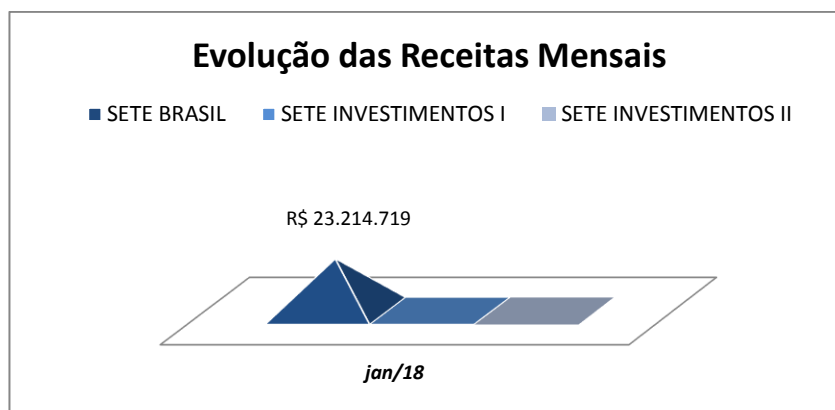


Gráfico 1: Receita Mensal

II. Internacional

No mês de janeiro de 2018, somente a Sete Holding que não auferiu receita.

A Sete Internacional I contabilizou receita oriundas de operações financeiras no total de \$ 17.936.447 (dezesete milhões novecentos e trinta e seis mil e quatrocentos e quarenta e sete dólares).

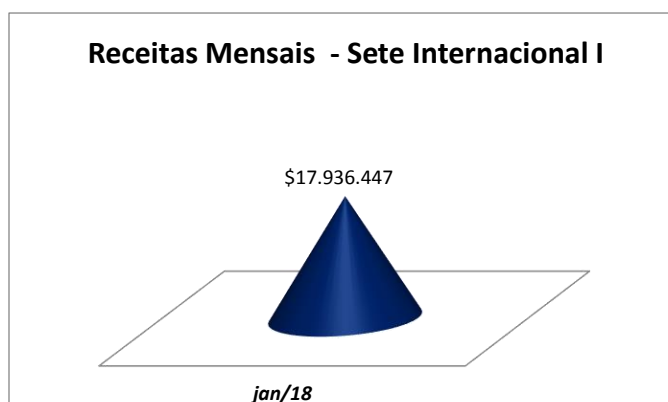


Gráfico 2: Receita Mensal Sete Internacional I

A receita da Sete Internacional II somou o valor de € 156.679 (cento e cinquenta e seis mil e seiscentos e setenta e nove euros) de receitas de juros.

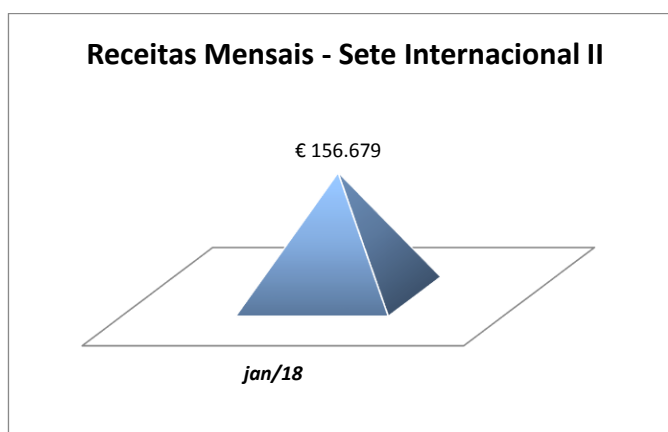


Gráfico 3: Receitas Financeiras Sete Internacional II

c) Aplicação dos Recursos

I. Nacional

Em janeiro, as recuperandas Sete Brasil, Sete Investimento I e Sete Investimento II realizaram despesas no total de R\$ 71.616.437 (setenta e um milhões seiscentos e dezesseis mil quatrocentos e trinta e sete reais) com as seguintes ressalvas:



- **Sete Brasil:** contabilizou despesas no total de R\$58.587.550;
- **Sete Investimentos I:** contabilizou R\$ 13.028.887 em despesas financeiras;
- **Sete Investimento II:** não contabilizou despesas no mês de janeiro.

A evolução das despesas mensais está evidenciada no gráfico abaixo:

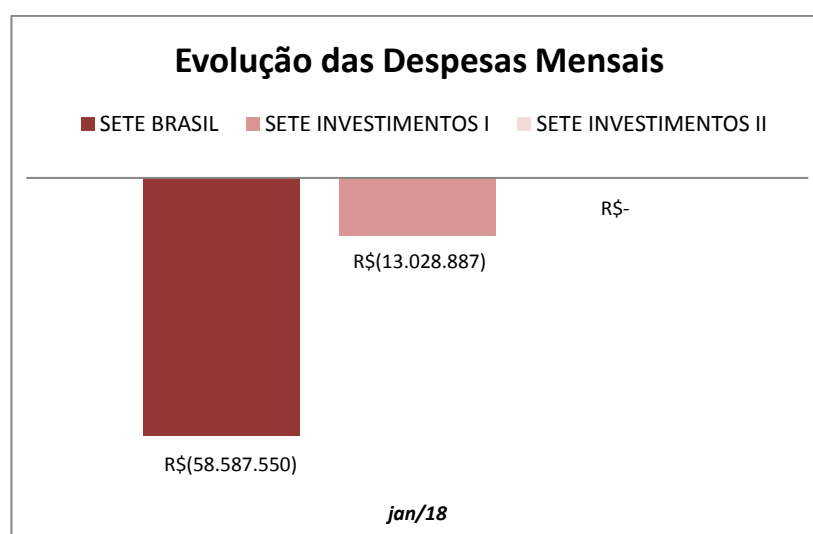


Gráfico 4: Despesas mensais

No mês de janeiro, o desembolso efetuado pela empresa, Sete Brasil foi de R\$ 4.602 (quatro milhões seiscentos e dois mil reais), sendo que o maior pagamento foi a títulos de aporte para pagamentos.

Em brl'000	janeiro
Aporte	1.041
Aporte para impostos	-
Aporte para pagamentos	1.041
Assessoria / Consultorias	1.084
Outsourcing	86
RH	13



Administrador Judicial	985
Despesas Administrativas	1.932
Advogados	889
Agência de turismo	–
Aluguel de veículos	–
Assessoria de imprensa	–
Assinaturas	–
Auditoria	–
Benefícios	–
Cambio	–
Canal de denúncias	–
Cartão Corporativo	–
Cartão de visitas	–
Cartório	–
Clipping	–
Conference Call	0
Conselho	–
Correios	0
Depósito	9
Despesas de locação	22
Entregas	–
Governança	–
Impressoras	3
Índice	–
Informática	–
Internet	51
Material escritório	–
Moeda estrangeira	–
Obras	–
Outros	732
Outsourcing	175
Procuração credores	–
Publicação RI	2
Reembolsos e viagens	25
RH	–
Serviços gerais	1
Site RI	0
Telefone	3
Tradução	–
ICSP	–
SAP	–
Transportadora	19
Não Classificado	–
Despesas Bancárias	–
Agente Fiduciário	–
Fundo rotativo	–



Despesas de Pessoal	298
Benefícios	50
Exames	0
Folha	248
Impostos (trabalhistas)	–
Rescisão	–
Sindicato	–
Impostos	245
Cambio	–
Darf	–
Darm	–
Impostos (trabalhistas)	189
ISS	5
Moeda estrangeira	–
PIS COFINS CSLL	51
Outros	3
Outros	3
Total	4.602

Tabela 1: Fluxo de Saídas de Caixa Sete Brasil

II. Internacional

As despesas das recuperandas Sete Holding e Sete Internacional II somaram no mês da análise, o valor de € 196.077 (cento e noventa e seis mil e setenta e sete euros), sendo € 16.753 (dezesesseis mil e setecentos e cinquenta e três euros) para Sete Holding e € 179.324 (cento e setenta e nove mil e trezentos e vinte e quatro euros) para Sete Internacional II.

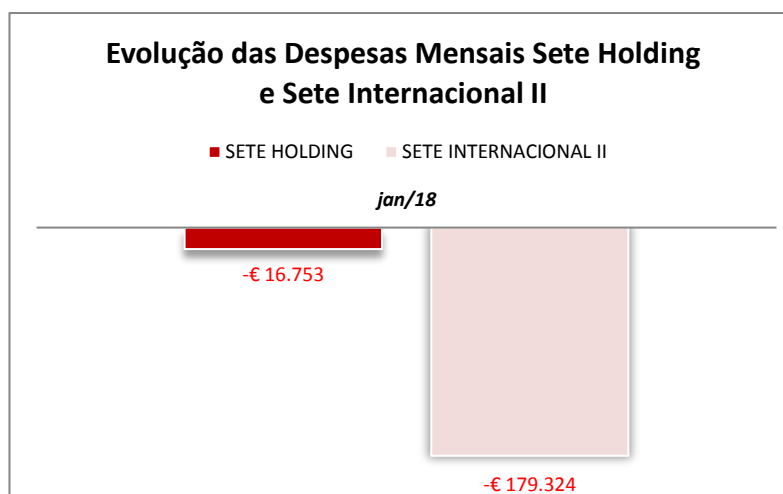


Gráfico 7: Despesas mensais Sete Holding e Sete Internacional II

A Sete Internacional I registrou em despesas \$ 572.555 (quinhentos e setenta e dois mil e quinhentos e cinquenta e cinco dólares) no mês de janeiro.




Gráfico 8: Despesas mensais Sete Internacional I

d) Resultado Financeiro

I. Nacional

O resultado das recuperandas em janeiro foi negativo em R\$48.401.718 (quarenta e oito milhões quatrocentos e um mil e setecentos e dezoito reais), detalhado a seguir:



- A Sete Brasil contabilizou um prejuízo de R\$ 35.372.831 (trinta e cinco milhões trezentos e setenta e dois mil oitocentos e trinta e um reais);
- A Sete Investimentos I auferiu resultado negativo de R\$13.028.887 (treze milhões vinte e oito mil oitocentos e oitenta e sete reais);
- A Sete Investimentos II não obteve resultado no período.

Os resultados mensais, estão evidenciados no gráfico abaixo:

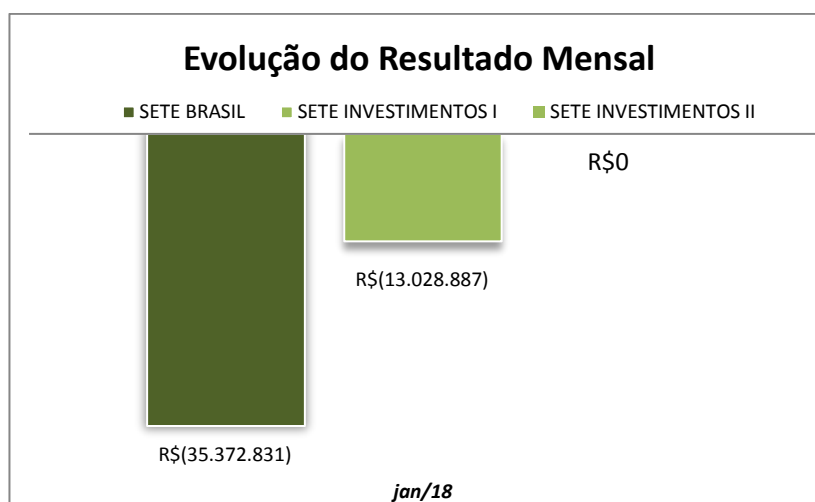


Gráfico 5: Evolução do Resultado Mensal

II. Internacional

No mês de janeiro, a recuperanda Sete Holding obteve resultado negativo de € 16.752 (dezesesseis mil e setecentos e cinquenta e dois euros) e a Sete Internacional II também alcançou resultado negativo de € 22.645 (vinte e dois mil e seiscentos e quarenta e cinco euros).




Gráfico 8: Resultado mensal Sete Holding e Sete Internacional II

A Sete Internacional I apurou lucro mensal de \$ 17.363.892 (dezesete milhões trezentos e sessenta e três mil e oitocentos e noventa e dois dólares).

e) Variação Patrimonial

I. Nacional

Em janeiro, o total de Ativos da recuperanda Sete Brasil era de R\$ 1.893.067.168 (um bilhão oitocentos e noventa e três milhões sessenta e sete mil e cento e sessenta e oito reais), a conta que sofreu maior variação foi a conta Adiantamentos Diversos, representando um aumento de 402,31% (quatrocentos e dois inteiros e trinta e um centésimos por cento) em comparação ao mês anterior, conforme tabela abaixo:

Sete Brasil			
DESCRIÇÃO	DEZ/2017	JAN/2018	%
ATIVO CIRCULANTE	R\$ 29.100.869	R\$ 25.277.989	-13,14%
CAIXA E EQUIVALENTES DE CAIXA	R\$ 22.533.286	R\$ 18.139.987	-19,50%
ADIANTAMENTOS DIVERSOS	R\$ 182.858	R\$ 918.514	402,31%
TRIBUTOS A RECUPERAR	R\$ 1.331.620	R\$ 1.347.552	1,20%
DESPESAS ANTECIPADAS	R\$ 5.006.788	R\$ 4.825.619	-3,62%
OUTROS ATIVOS CIRCULANTES	R\$ 46.317	R\$ 46.317	0,00%
REALIZÁVEL A LONGO PRAZO	R\$ 1.856.787.512	R\$ 1.856.787.512	0,00%
DEPÓSITOS JUDICIAIS	R\$ 3.007.685	R\$ 3.007.685	0,00%
EMPRÉSTIMOS PARTES RELACIONADAS	R\$ 1.387.500.000	R\$ 1.387.500.000	0,00%



JUROS S/ EMPRÉSTIMOS COM PARTES RELACIONADAS	R\$ 466.279.827	R\$ 466.279.827	0,00%
ATIVO NÃO CIRCULANTE	R\$ 7.436.377	R\$ 11.001.666	47,94%
INVESTIMENTOS	R\$ 5.533.528	R\$ 9.185.497	66,00%
INTANGÍVEL	R\$ 622.039	R\$ 581.506	-6,52%
IMOBILIZADO	R\$ 1.280.809	R\$ 1.234.663	-3,60%
TOTAL DO ATIVO	R\$ 1.893.324.758	R\$ 1.893.067.168	-0,01%

Tabela 2: Ativo Sete Brasil

Ao final do mês de janeiro, a Sete Brasil apresentou o Patrimônio Líquido negativo em R\$ 22.494.913.009 (vinte e dois bilhões quatrocentos e noventa e quatro milhões novecentos e treze mil e nove reais). O resultado do período foi de R\$ 35.372.831 (trinta e cinco milhões trezentos e setenta e dois mil e oitocentos e trinta e um reais).

Sete Brasil			
DESCRIÇÃO	DEZ/2017	JAN/2018	%
TOTAL DO PASSIVO CIRCULANTE	R\$ 16.642.300	R\$ 15.853.095	-4,74%
FORNECEDORES	R\$ 16.179.823	R\$ 15.381.498	-4,93%
OBRIGAÇÕES TRABALHISTAS E SOCIAIS	R\$ 331.431	R\$ 305.178	-7,92%
OBRIGAÇÕES FISCAIS	R\$ 131.046	R\$ 166.419	26,99%
TOTAL DO PASSIVO NÃO CIRCULANTE	R\$ 24.336.222.635	R\$ 24.372.127.082	0,15%
PARTES RELACIONADAS	R\$ 822.302.633	R\$ 799.234.409	-2,81%
EMPRÉSTIMOS E FINANCIAMENTOS	R\$ 3.422.550.619	R\$ 3.478.910.870	1,65%
PROVISÃO PARA PERDA DE INVESTIMENTOS	R\$ 20.091.369.384	R\$ 20.093.981.803	0,01%
TOTAL DO PATRIMÔNIO LÍQUIDO	-R\$ 22.459.540.178	-R\$ 22.494.913.009	0,16%
CAPITAL SOCIAL	R\$ 8.251.500.000	R\$ 8.251.500.000	0,00%
(-) GASTOS COM EMISSÃO DE AÇÕES	-R\$ 56.994.041	-R\$ 56.994.041	0,00%
AJUSTE DE AVALIAÇÃO PATRIMONIAL	-R\$ 3.663.755.969	-R\$ 3.663.755.969	0,00%
AJUSTE ACUMULADO DE CONVERSÃO	R\$ 4.519.162.901	R\$ 4.519.162.901	0,00%
RESULTADO DO PERÍODO	-R\$ 650.990.905	-R\$ 35.372.831	-94,57%
PREJUÍZO ACUMULADO	-R\$ 30.858.462.164	-R\$ 31.509.453.069	2,11%
TOTAL DO PASSIVO E PL	R\$ 1.893.324.758	R\$ 1.893.067.168	-0,01%

Tabela 3: Passivo e PL Sete Brasil

A recuperanda Sete Investimentos I, no final do mês de janeiro, somou em Ativos R\$ 1.443.957.423 (um bilhão quatrocentos e quarenta e três milhões novecentos e cinquenta e sete mil quatrocentos e vinte e três reais). A conta *Juros s/ Empréstimos com Parte Relacionadas* sofreu a maior variação



do grupo, com redução de 11,16% (onze inteiros e dezesseis centésimos por cento), conforme tabela a seguir:

Sete Investimentos I			
DESCRIÇÃO	DEZ/2017	JAN/2018	%
ATIVO CIRCULANTE	R\$ 10.574.455	R\$ 10.574.455	0,00%
CAIXA E EQUIVALENTES DE CAIXA	R\$ 3.277	R\$ 3.277	0,00%
CONTAS A RECEBER	R\$ 10.571.178	R\$ 10.571.178	0,00%
REALIZÁVEL A LONGO PRAZO	R\$ 1.513.675.800	R\$ 1.433.382.968	-5,30%
EMPRÉSTIMOS PARTES RELACIONADAS	R\$ 1.305.171.400	R\$ 1.247.724.920	-4,40%
JUROS S/ EMPRÉSTIMOS COM PARTES RELACIONADAS	R\$ 204.694.027	R\$ 181.847.675	-11,16%
INVESTIMENTOS	R\$ 3.810.373	R\$ 3.810.373	0,00%
TOTAL DO ATIVO	R\$ 1.524.250.255	R\$ 1.443.957.423	-5,27%

Tabela 4: Ativo Sete Investimento I

A Sete Investimento I apresentou o passivo descoberto em R\$304.113.502 (trezentos e quatro milhões cento e treze mil e quinhentos e dois reais) e o prejuízo do exercício é de R\$ 13.028.887 (treze milhões vinte e oito mil oitocentos e oitenta e sete reais), conforme tabela abaixo:

Sete Investimentos I			
DESCRIÇÃO	DEZ/2017	JAN/2018	%
TOTAL DO PASSIVO CIRCULANTE	R\$ 1.815.334.871	R\$ 1.748.070.926	-3,71%
FORNECEDORES	R\$ 31.447	R\$ 31.447	0,00%
EMPRÉSTIMOS E FINANCIAMENTOS	R\$ 1.815.303.424	R\$ 1.748.039.479	-3,71%
TOTAL DO PATRIMÔNIO LÍQUIDO	-R\$ 291.084.616	-R\$ 304.113.502	4,48%
CAPITAL SOCIAL	R\$ 28.070.900	R\$ 28.070.900	0,00%
AJUSTE ACUMULADO DE CONVERSÃO	R\$ 5.871.920	R\$ 5.871.920	0,00%
RESULTADO DO PERÍODO	-R\$ 157.768.163	-R\$ 13.028.887	-91,74%
PREJUÍZO ACUMULADO	-R\$ 167.259.272	-R\$ 325.027.435	94,33%
TOTAL DO PASSIVO E PL	R\$ 1.524.250.255	R\$ 1.443.957.424	-5,27%

Tabela 5: Ativo e PL Sete Investimento I

A recuperada Sete Investimentos II apresentou o total de Ativos de R\$ 2.596.280 (dois milhões quinhentos e noventa e seis mil e duzentos e oitenta reais) no final de janeiro.

O Patrimônio Líquido R\$ 2.595.165 (dois milhões quinhentos e noventa e cinco mil e cento e sessenta e cinco reais).



II. Internacional

O total de Ativos da Sete Holding ao fim do mês de janeiro era de € 2.771.919.040 (dois bilhões setecentos e setenta e um milhões novecentos e dezenove mil e quarenta euros), sendo que a conta com maior variação foi a *Despesas Antecipadas*, com redução de 15,35% (quinze inteiros e trinta e cinco centésimos por cento).

Sete Holding			
DESCRIÇÃO	DEZ/2017	JAN/2018	%
ATIVO CIRCULANTE	€ 4.066	€ 3.851	-5,29%
Caixa e equivalentes de caixa	€ 4.066	€ 3.851	-5,29%
Recebíveis do acionista A	€ 0	€ 0	0,00%
ATIVO NÃO CIRCULANTE	€ 2.771.806.074	€ 2.771.915.188	0,00%
Investimentos	€ 2.771.718.588	€ 2.771.841.132	0,00%
Despesas Antecipadas	€ 87.486	€ 74.056	-15,35%
ATIVO TOTAL	€ 2.771.810.140	€ 2.771.919.040	0,00%

Tabela 6: Ativo Sete Holding

O Patrimônio Líquido da Sete Holding, ao fim de janeiro totalizou € 2.771.915.860 (dois bilhões setecentos e setenta e um milhões e quinze mil e oitocentos e sessenta euros), com resultado no exercício no valor negativo de € 16.752 (dezesseis mil e setecentos e cinquenta e dois euros).

Sete Holding			
DESCRIÇÃO	DEZ/2017	JAN/2018	%
PASSIVO CIRCULANTE	€ 2.680	€ 3.180	18,66%
Taxa de administração	€ 2.680	€ 3.180	18,66%
PATRIMÔNIO LÍQUIDO	€ 2.771.807.461	€ 2.771.915.860	0,00%
Capital social	€ 2.772.218.525	€ 2.772.343.676	0,00%
Resultado acumulado	-€ 363.752	-€ 411.064	13,01%
Resultado do período	-€ 47.312	-€ 16.752	-64,59%
TOTAL DO PASSIVO E PL	€ 2.771.810.141	€ 2.771.919.040	0,00%

Tabela 7: Passivo e PL Sete Holding

Os Ativos da recuperanda Sete Internacional I ao fim do mês de janeiro somavam \$ 5.076.148.557 (cinco bilhões setecentos e seis milhões



cento e quarenta e oito mil e quinhentos e cinquenta e sete dólares), sendo que a conta *Caixa e equivalentes* foi a que ocorreu maior variação no grupo, representando um aumento de 113,71% (cento e treze inteiros e setenta e um centésimos por cento).

Sete Internacional I			
DESCRIÇÃO	DEZ/2017	JAN/2018	%
ATIVO CIRCULANTE	\$248.616.961	\$248.641.637	0,01%
Caixa e equivalentes de caixa	\$21.701	\$46.377	113,71%
Partes relacionadas	\$248.595.260	\$248.595.260	0,00%
ATIVO NÃO CIRCULANTE	\$4.809.572.034	\$4.827.506.920	0,37%
Investimentos	\$848.582.895	\$848.582.895	0,00%
Empréstimo à controlada	\$3.806.244.519	\$3.818.338.600	0,32%
Juros sobre o empréstimo à controlada	\$154.744.620	\$160.585.425	3,77%
ATIVO TOTAL	\$5.058.188.995	\$5.076.148.557	0,36%

Tabela 8: Ativo Sete Internacional I

A Sete Internacional I, ao fim de janeiro, possuía o Patrimônio Líquido de \$ 4.206.181.227 (quatro bilhões duzentos e seis milhões cento e oitenta e um mil e duzentos e vinte e sete dólares), com resultado positivo de \$ 17.363.892 (dezessete milhões trezentos e sessenta e três mil e oitocentos e noventa e dois dólares).

Sete Internacional I			
DESCRIÇÃO	DEZ/2017	JAN/2018	%
PASSIVO CIRCULANTE	\$314.009	\$308.826	-1,65%
Assessoria Jurídica	\$294.768	\$287.436	-2,49%
Terceirizados	\$5.472	\$5.472	0,00%
Outras despesas	\$13.769	\$15.918	15,61%
TOTAL PASSIVO NÃO CIRCULANTE	\$869.207.650	\$869.658.503	0,05%
Partes relacionadas	\$33.799.022	\$33.990.396	0,57%
Empréstimos de acionistas	\$633.033.541	\$633.033.541	0,00%
Custo dos empréstimos	-\$10.618.305	-\$10.560.618	-0,54%
Juros sobre o empréstimo de acionista	\$160.944.191	\$160.944.191	0,00%
Empréstimo de Luce Venture	\$46.509.686	\$46.509.686	0,00%
Juros sobre o empréstimo de Luce Venture	\$5.539.515	\$5.741.307	3,64%
PATRIMÔNIO LÍQUIDO	\$4.188.667.335	\$4.206.181.227	0,42%



Ações ordinárias	\$45.991	\$45.991	0,00%
Capital social	\$3.516.726.118	\$3.516.876.118	0,00%
Resultado acumulado	\$486.626.029	\$671.895.226	38,07%
Resultado do período	\$185.269.196	\$17.363.892	-90,63%
TOTAL DO PASSIVO E PL	\$5.058.188.994	\$5.076.148.556	0,36%

Tabela 9: Passivo e PL Sete Internacional I

Ao fim do mês de janeiro, a recuperanda Sete Internacional II possuía o total de Ativos de € 27.385.266 (vinte e sete milhões trezentos e oitenta e cinco mil e duzentos e sessenta e seis euros), sendo que sofreu a maior variação do período foi a conta *Juros sobre o empréstimo à controlada*, com aumento de 41,35% (quarenta e um inteiros e trinta e cinco centésimos por cento) em cotejo ao mês anterior.

Sete Internacional II			
DESCRIÇÃO	DEZ/2017	JAN/2018	%
ATIVO CIRCULANTE	€ 680	€ 650	-4,41%
Caixa e equivalentes de caixa	€ 680	€ 650	-4,41%
ATIVO NÃO CIRCULANTE	€ 27.406.731	€ 27.384.616	-0,08%
Investimentos	€ 591.079	€ 591.079	0,00%
Empréstimo à controlada	€ 26.463.549	€ 26.295.857	-0,63%
Juros sobre o empréstimo à controlada	€ 352.103	€ 497.680	41,35%
ATIVO TOTAL	€ 27.407.411	€ 27.385.266	-0,08%

Tabela 10: Ativo Sete Internacional II

O total do Patrimônio Líquido da Sete Internacional II ao final do mês de janeiro foi de € 27.382.550 (vinte e sete milhões trezentos e oitenta e dois mil quinhentos e cinquenta e euros), com o prejuízo do exercício de € 22.645 (vinte e dois mil e seiscentos e quarenta e cinco euros).

Sete Internacional II			
DESCRIÇÃO	DEZ/2017	JAN/2018	%
PASSIVO CIRCULANTE	€ 2.215	€ 2.715	22,57%
Taxa de administração	€ 2.215	€ 2.715	22,57%
PATRIMÔNIO LÍQUIDO	€ 27.405.196	€ 27.382.550	-0,08%
Capital social	€ 23.804.602	€ 23.804.602	0,00%



Resultado Acumulado	€ 6.254.244	€ 3.600.593	-42,43%
Resultado do Período	-€ 2.653.650	-€ 22.645	-99,15%
TOTAL PASSIVO E PL	€ 27.407.411	€ 27.385.266	-0,08%

Tabela 11: Passivo e PL Sete Internacional II

IV. Conclusão:

Em análise a documentação encaminhada, conclui-se que:

- a. Das empresas nacionais, somente a Sete Brasil contabilizou receitas;
- b. Na Sete Investimentos II não ocorreram despesas no período da análise;
- c. As recuperandas Sete Brasil e Sete Investimentos I registrou prejuízos;
- d. A Sete Holding não auferiu receitas no mês corrente;

Assim, a administração judicial presta as devidas informações em seu relatório mensal de atividades.

Rio de Janeiro, 02 de abril de 2018.

GUSTAVO BANHO LICKS
CRC-RJ 087.155/O-7
OAB/RJ 176.184

LEONARDO FRAGOSO
OAB/RJ 175.354

ISABEL BONELLI
OAB/RJ 204.938

FERNANDA PIERSANTI
OAB/RJ 217.228



LICKS Associados