



LICKS Associados

# Relatório de Atividade

Processo:0142307-13.2016.8.19.0001

Sete Brasil Participações S.A

Sete Investimentos I S.A.

Sete Investimentos II S.A.

Sete Holding GMBH

Sete International One GMBH

Sete International Two GMBH

Março 2021

Licks Associados nomeada para o cargo de Administrador Judicial da Recuperação Judicial das Sociedades SETE BRASIL PARTICIPAÇÕES S.A., SETE INVESTIMENTOS I S.A., SETE INVESTIMENTOS II S.A., SETE HOLDING GMBH, SETE INTERNATIONAL ONE GMBH e SETE INTERNATIONAL TWO GMBH, nos autos do processo nº 0142307-13.2016.8.19.0001, vem, perante o MM. Juízo da 3ª Vara Empresarial da Comarca da Capital do Estado do Rio de Janeiro, nos termos do art. 22, inciso II, alínea “c”, da Lei nº 11.101/2005, apresentar o Relatório Mensal de Atividade do mês de março de 2021 elaborado com base na fiscalização das atividades da devedora.

As informações contidas no Relatório Mensal de Atividades foram extraídas de documentos contábeis de DRE, Balancete, extrato bancário e conciliação bancária.

1) O Processo .....	4
2) A Empresa .....	5
3) Atividades da Administração Judicial .....	8
4) Relação de Credores .....	10
5) Plano de Recuperação Judicial .....	12
6) Análise Financeira .....	13
7) Conclusão .....	33

## 1) O Processo

Data	Evento	Id.
29/04/2016	Pedido de processamento da RJ - art. 52	
13/06/2016	Decisão de deferimento do pedido de processamento da RJ	1499 / 1507
15/06/2016	Publicação da decisão de deferimento do processamento da RJ	1576
15/09/2016	Publicação do 1º Edital – art. 52, §1º	2038
06/10/2016	Fim do prazo para habilitações e divergências ao AJ – art. 7º, §1º	
12/08/2016		
–		1770/1968 –
07/11/2018	Apresentação do Plano de Recuperação Judicial ao Juízo – art. 53	6971/6972
25/10/2016	Publicação Edital de recebimento do PRJ – art. 53, par. único	2228
12/12/2016	Publicação do Edital da Relação de Credores do AJ - art. 7º, §2º	2933
30/01/2017	Fim do prazo para apresentar Impugnações em Juízo - art. 8º	
08/12/2016	Fim do prazo para apresentar Objeções ao PRJ - art. 53, par. Único e art. 55, par. Único	
21/10/2016	Edital de convocação de Assembleia Geral de Credores - art. 36	2226
15/12/2016		
-		
09/11/2018	Assembleia Geral de Credores - 1ª Convocação	7054/7072
	Assembleia Geral de Credores - 2ª Convocação	
22/11/2018	Homologação do PRJ e concessão da RJ	7102/7106
	Quadro Geral de Credores – Art. 18	10341
22/11/2020	Fim do prazo para o cumprimento das obrigações vencidas nos 2 anos após a concessão da RJ	

## 2) A Empresa

- **Atividades**

O Grupo Sete Brasil é especializado em gestão de portfólio de ativos com investimentos voltados para o setor de petróleo e gás na área offshore, especialmente aqueles relacionados ao pré-sal.

É a primeira sociedade a construir sondas de exploração em território nacional, desenvolvendo e retendo tecnologia no Brasil. A Companhia tem como objetivo proporcionar a seus acionistas a maximização do retorno sobre o capital empregado, por meio da operação de seus ativos, desenvolvendo todas as indústrias associadas aos negócios explorados, incluindo a indústria naval e a indústria de drilling.

- **Causas do Pedido de Recuperação Judicial**

Às vésperas da assinatura dos documentos definitivos para a formalização do financiamento junto ao BNDES, no valor de R\$ 8,3 bilhões, cresciam as incertezas acerca das irregularidades levantadas no âmbito de alguns projetos da Petrobras. Na véspera da assinatura dos contratos de financiamento a serem celebrados com o BNDES, tornou-se público o conteúdo do Termo de Colaboração Premiada celebrado por Pedro Barusco, ex-Gerente de Serviços da Petrobras e ex-Diretor da Sete Brasil indicado pela Petrobras, com o Ministério Público Federal, que dava conta de um sofisticado esquema de corrupção em prejuízo do Grupo Sete. A situação foi agravada pelo fato de que a Operação Lava Jato também revelou o envolvimento dos Estaleiros no alegado esquema de corrupção.

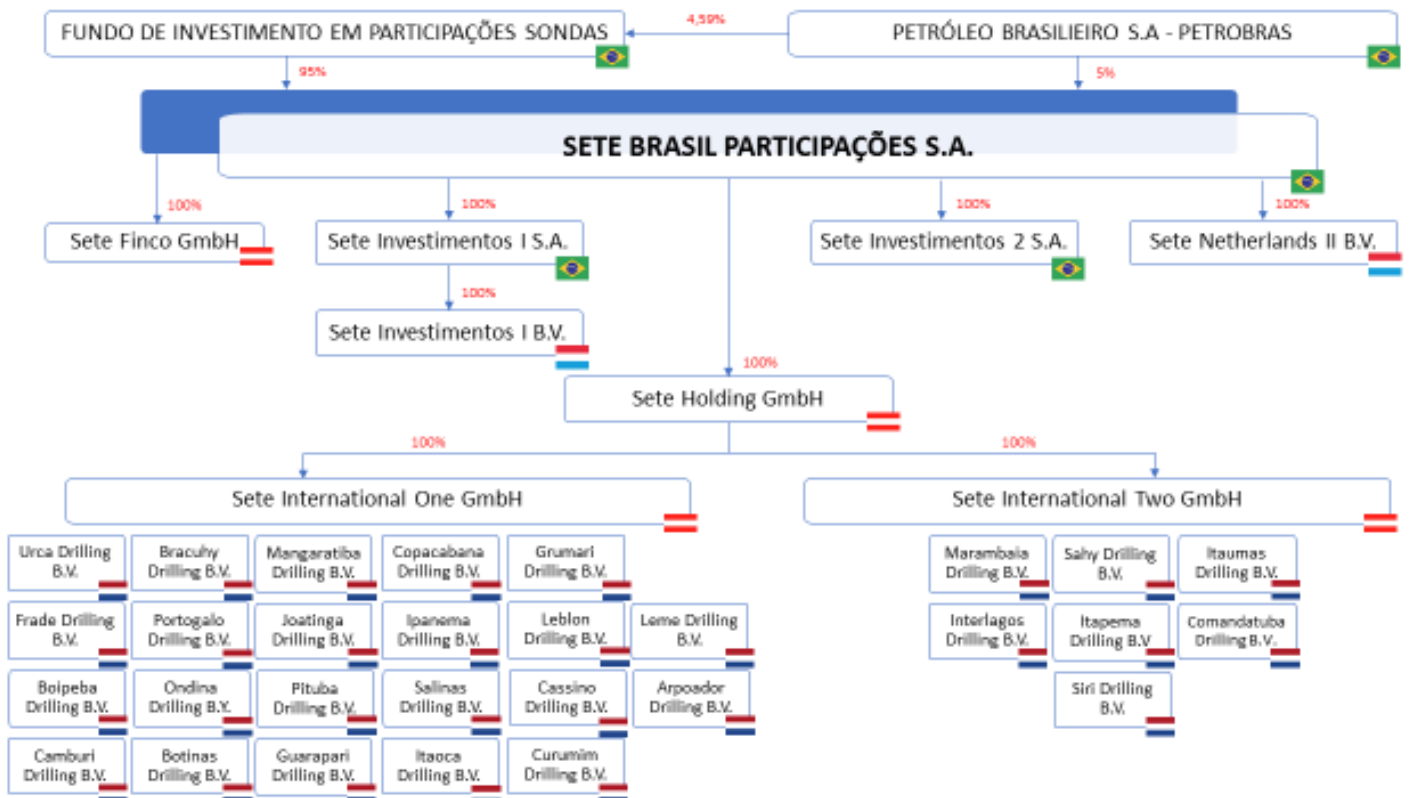
A partir de então, frustraram-se todos os esforços para a obtenção de financiamentos. A incerteza do mercado quanto às perspectivas futuras na exploração do pré-sal, diante da crise econômica que acometeu a Petrobras, o

temor da opinião pública e a revelação da corrupção mudaram os ventos da política governamental, fechando, na ocasião, as portas de todos os possíveis financiamentos para o Projeto Sondas. Ruiu-se assim um pilar essencial do modelo de negócios da Sete Brasil: 75% (setenta e cinco por cento) dos investimentos viriam dessas fontes de financiamento de longo prazo.

Sem acesso a novas linhas de crédito — consequência direta dos fatos divulgados na operação policial —, as Recuperandas viram-se impossibilitadas de compor parte das obrigações assumidas com terceiros, notadamente instituições financeiras.

- **Estrutura Societária**

A estrutura societária do Grupo Sete Brasil é constituída da seguinte forma:



- **Número de Funcionários**

Atualmente, as Recuperandas não possuem funcionários em seu quadro:

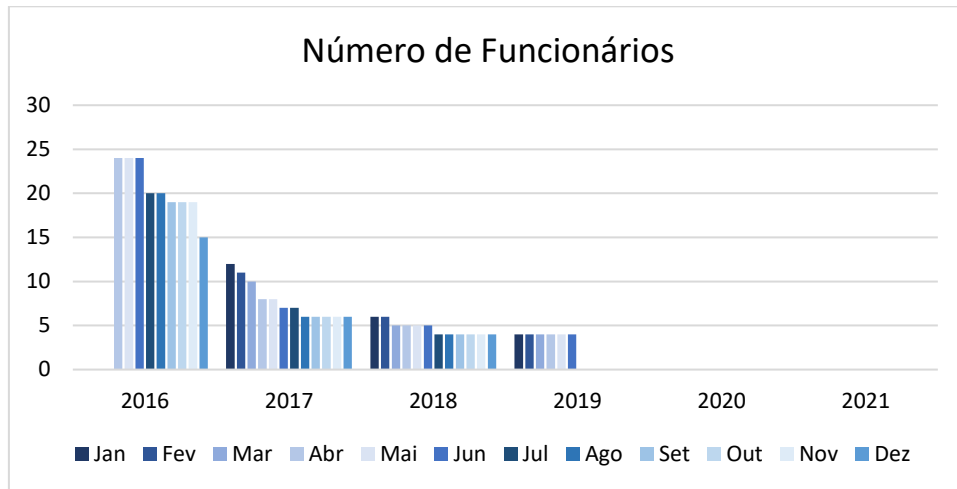


Figura 1 - Quadro de funcionários

Entretanto, possuem 4 (quatro) contratos com Pessoas Jurídicas:

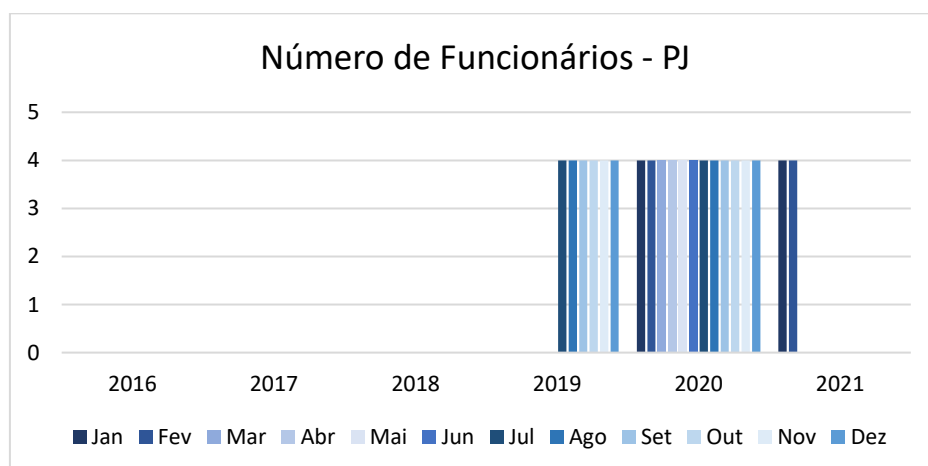


Figura 2 - Quadro de Pessoas Jurídicas

## 3) Atividades da Administração Judicial

- **Petições**

A Administração Judicial não protocolou petições no mês de março de 2021.

- **Atendimento aos Credores**

A Administração Judicial está à disposição dos credores e interessados diariamente para prestar informações e sanar suas dúvidas. No mês de março de 2021, nenhum credor entrou em contato.

- **Diligência de Fiscalização de Atividades**

A Administração Judicial não realizou diligência mensal de fiscalização das atividades no mês de março de 2021 devido à pandemia de Covid-19.

Entretanto, encaminhou os mesmos questionamentos do mês de fevereiro, que, até a elaboração deste relatório, não foram respondidos:

1- Solicitamos esclarecimentos sobre o valor negativo de \$ 7.219.196 em *Interest income – loan to subsidiary* na Sete International I.

2- Solicitamos esclarecimentos e documentos (contrato de prestação de serviço ou nota fiscal) sobre o valor de R\$ 5.041.693,3 pago para Alvarez & Marsal no dia 29/10/2020.

3- Qual o número de funcionários/colaboradores submetidos ao regime jurídico da CLT?

4- Qual o número de funcionários/colaboradores submetidos ao regime PJ?



5- Solicitamos a documentação contábeis do meses de 01/2021.

- **Manifestações em Habilitações e Impugnações**

Atualmente não há processo de Impugnação de Crédito em andamento.

Dessa forma, a Administração Judicial apresentou o Quadro-Geral de Credores, nos termos do art. 18 da LRF, no dia 10 de junho de 2020.

## 4) Relação de Credores

- **Relação de Credores do art. 52, §1º, II, da Lei nº 11.101/2005**

A relação de credores publicada em 15/09/2016 apresentou créditos em três moedas: real, dólar norte-americano e euro. Os créditos em real totalizavam R\$ 9.211.699.671,02 (nove bilhões duzentos e onze milhões seiscentos e noventa e nove mil seiscentos e setenta e um reais e dois centavos).

Os créditos em dólar norte-americano totalizavam US\$ 2.869.246.592,20 (dois bilhões oitocentos e sessenta e nove milhões duzentos e quarenta e seis mil quinhentos e noventa e dois dólares norte-americanos e vinte cents). Já os créditos em euro totalizavam € 41.209,28 (quarenta e um mil duzentos e nove euros e vinte e oito cêntimos).

Art. 52, §1º, II			
Moeda	BRL	USD	EUR
Classe I	500.111,50	20.573,23	31.374,04
Classe II	3.562.820.222,65	658.805.035,67	
Classe III	5.648.379.336,87	2.210.420.983,30	9.835,24

**Tabela 1 - Relação de Credores art. 52, §1º**

- **Relação de Credores do art. 7º, §2º, da Lei nº 11.101/2005**

A relação de credores elaborada pelo Administrador Judicial, nos termos do art. 7º, §2º, da Lei nº 11.101/2005, publicada em 12/12/2016, trouxe um aumento de 20,02% nos créditos em real, e 17,10% nos créditos em dólar norte-americano, em relação à relação de credores do art. 52, §1º, inciso II.

Art. 7º §2º			
Moeda	BRL	USD	EUR
Classe I	500.111,50	20.573,23	31.374,04
Classe II	3.557.754.159,30	658.923.226,70	
Classe III	7.498.086.735,37	2.700.902.765,06	9.835,24

**Tabela 2 - Relação de Credores art. 7º, §2º**

- **Quadro-Geral de Credores do art. 18 da Lei nº 11.101/2005**

O Quadro-Geral de Credores leva em consideração os créditos quitados, conforme a previsão do Plano. Em comparação à relação de credores do art. 7º, §2º, houve redução de 38,37% nos créditos em real, resultante da exclusão do crédito, no valor de R\$ 2.422.595.663,45 (dois bilhões quatrocentos e vinte e dois milhões quinhentos e noventa e cinco mil seiscentos e sessenta e três reais e quarenta e cinco centavos) da Pavarini Distribuidora de Títulos, que foi listada, por erro material, com o mesmo crédito do Fundo de Investimento do Fundo de Garantia por Tempo de Serviço – FI-FGTS.

Cabe ressaltar também que o crédito do FI-FGTS foi parcialmente reconhecido como não sujeito à recuperação judicial, tanto em divergência apresentada ao Administrador Judicial, quanto pela Impugnação de Crédito a qual foi objeto. Portanto, o crédito sujeito à recuperação judicial é no valor de R\$ 1.811.943.511,20 (um bilhão oitocentos e onze milhões novecentos e quarenta e três mil quinhentos e onze reais e vinte centavos).

Ressaltamos também a exclusão do crédito da Sete Brasil Participações S.A. em face da Sete International One GmbH, no valor de R\$ 1.818.553.518,63 (um bilhão oitocentos e dezoito milhões quinhentos e cinquenta e três mil quinhentos e dezoito reais e sessenta e três centavos).

Assim, o total dos créditos em reais arrolados no Quadro-Geral de Credores é de R\$ 6.813.500.935,49 (seis bilhões oitocentos e treze milhões quinhentos mil novecentos e trinta e cinco reais e quarenta e nove centavos).

Os créditos em dólar norte-americano tiveram redução de 0,05% em comparação à relação de credores anterior, totalizando US\$ 3.358.259.538,91 (três bilhões trezentos e cinquenta e oito milhões duzentos e cinquenta e nove mil quinhentos e trinta e oito dólares norte-americanos e noventa e um cents). Já os créditos em euro foram todos quitados.

Art. 18			
Moeda	BRL	USD	EUR
Classe I			
Classe II	2.947.102.007,05	658.805.035,69	
Classe III	3.866.398.928,44	2.699.454.503,22	

Tabela 3 - Quadro-Geral de Credores

## 5) Plano de Recuperação Judicial

Em 03 de março de 2020, houve a abertura, em primeira convocação, da assembleia-geral de credores objetivando a aprovação, alteração ou rejeição do 3º Aditivo ao Plano de Recuperação Judicial.

A Administração Judicial juntou, em id. 10899, a ata da assembleia geral de credores, realizada em 30 de setembro de 2020, que aprovou, por unanimidade, o 3º Aditivo ao Plano de Recuperação Judicial.

Entretanto, conforme consignado na mesma ata, a assembleia foi suspensa para que fossem votados, em outra oportunidade, os prazos previstos nas cláusulas 5.1.2; 5.6; 5.8.1; e 5.8.4. A votação ocorreu por aclamação na assembleia realizada em 05 de novembro de 2020, id. 10954

## 6) Análise Financeira

O Administrador Judicial recebeu os balancetes e demonstração do resultado do mês dezembro de 2020 das Recuperandas Sete Brasil, Sete Investimentos I, Sete Investimentos II, Sete Holding, Sete International One GmbH e Sete International Two GmbH (ANEXO I).

Em análise aos documentos recebidos, foram elaborados os estudos contábeis e financeiros evidenciados nos tópicos a seguir:

- a) Ativo;
- b) Passivo;
- c) Índice de Liquidez; e
- d) Demonstração do Resultado.

a) **Ativo:**

- **Sete Brasil**

Para o final dezembro de 2020, a Sete Brasil detém o valor de R\$ 1.840.678.944 (um bilhão oitocentos e quarenta milhões seiscentos e setenta e oito mil novecentos e quarenta e quatro reais) em bens e direito.

O total do Ativo da Recuperanda reduziu 0,08% (oito centésimos por cento) em comparação com aquele contabilizado no mês de dezembro de 2020.

A conta que sofreu a maior variação foi Intangível com redução de 8,18% (oito inteiros e dezoito centésimos por cento) conforme tabela a seguir:

SETE BRASIL				
DESCRIÇÃO		NOV/2020	DEZ/2020	Δ%
<b>ATIVO CIRCULANTE</b>	R\$	<b>26.106.748</b>	R\$	<b>24.808.426 -4,97%</b>
Caixa E Equivalentes De Caixa	R\$	24.555.312	R\$	23.248.837 -5,32%
Adiantamentos Diversos	R\$	125.576	R\$	125.576 0,00%
Tributos A Recuperar	R\$	117.268	R\$	125.421 6,95%
Despesas Antecipadas	R\$	1.115.648	R\$	1.115.648 0,00%
Depósitos Judiciais	R\$	192.944	R\$	192.944 0,00%
<b>ATIVO NÃO CIRCULANTE</b>	R\$	<b>1.795.970.004</b>	R\$	<b>1.795.870.518 -0,01%</b>
Partes Relacionadas	R\$	3.383.397	R\$	3.297.820 -2,53%
Empréstimos Partes Relacionadas	R\$	1.326.019.805	R\$	1.326.019.805 0,00%

# ANÁLISE FINANCEIRA

Juros S/ Empréstimos Com Partes Relacionadas	R\$	466.279.827	R\$	466.279.827	0,00%
Intangível	R\$	6.809	R\$	6.252	-8,18%
Imobilizado	R\$	280.166	R\$	266.814	-4,77%
<b>TOTAL DO ATIVO</b>	<b>R\$</b>	<b>1.822.076.752</b>	<b>R\$</b>	<b>1.820.678.944</b>	<b>-0,08%</b>

Tabela 4: Análise Horizontal do Ativo – Sete Brasil

A conta Empréstimos Partes Relacionadas é a maior representação do grupo do Ativo, que corresponde com 72,83% (setenta e dois inteiros e oitenta e três centésimos por cento) do total.

SETE BRASIL			
DESCRIÇÃO		DEZ/2020	%
<b>ATIVO CIRCULANTE</b>	<b>R\$</b>	<b>24.808.426</b>	<b>1,36%</b>
Caixa E Equivalentes De Caixa	R\$	23.248.837	1,28%
Adiantamentos Diversos	R\$	125.576	0,01%
Tributos A Recuperar	R\$	125.421	0,01%
Despesas Antecipadas	R\$	1.115.648	0,06%
Depósitos Judiciais	R\$	192.944	0,01%
<b>ATIVO NÃO CIRCULANTE</b>	<b>R\$</b>	<b>1.795.870.518</b>	<b>98,64%</b>
Partes Relacionadas	R\$	3.297.820	0,18%
Empréstimos Partes Relacionadas	R\$	1.326.019.805	72,83%
Juros S/ Empréstimos Com Partes Relacionadas	R\$	466.279.827	25,61%
Intangível	R\$	6.252	0,00%
Imobilizado	R\$	266.814	0,01%
<b>TOTAL DO ATIVO</b>	<b>R\$</b>	<b>1.820.678.944</b>	<b>100,00%</b>

Tabela 5: Análise Vertical do Ativo – Sete Brasil

- **Sete Investimentos I**

A Sete Investimentos I possuía um total de R\$ 2.386.790.311 (dois bilhões trezentos e oitenta e seis milhões setecentos e noventa mil trezentos e onze reais) em bens e direitos.

Em cotejo com o total do Ativo contabilizado no mês anterior, observa-se uma redução de 2,52% (dois inteiros e cinquenta e dois centésimos por cento) do total.

Sete Investimentos I					
DESCRIÇÃO		NOV/2020		DEZ/2020	Δ%
<b>ATIVO CIRCULANTE</b>	<b>R\$</b>	<b>215</b>	<b>R\$</b>	<b>215</b>	<b>0,00%</b>
Caixa E Equivalentes De Caixa	R\$	215	R\$	215	0,00%
<b>NÃO CIRCULANTE</b>	<b>R\$</b>	<b>2.448.407.941</b>	<b>R\$</b>	<b>2.386.790.096</b>	<b>-2,52%</b>
Parte Relacionadas	R\$	10.573.536	R\$	10.573.536	0,00%
Empréstimos Partes Relacionadas	R\$	2.103.622.235	R\$	2.050.357.985	-2,53%
Juros S/ Empréstimos Com Partes Relacionadas	R\$	329.917.516	R\$	321.563.921	-2,53%

# ANÁLISE FINANCEIRA

Investimentos	R\$	4.294.654	R\$	4.294.654	0,00%
<b>TOTAL DO ATIVO</b>	<b>R\$</b>	<b>2.448.408.156</b>	<b>R\$</b>	<b>2.386.790.311</b>	<b>-2,52%</b>

Tabela 6: Análise Horizontal do Ativo – Sete Investimentos I

A Conta Empréstimos Partes Relacionadas condiz com a maior representação, com 85,90% (oitenta e cinco inteiros e noventa e dois centésimos por cento) do total.

Sete Investimentos I			
DESCRIÇÃO		DEZ/2020	%
<b>ATIVO CIRCULANTE</b>	<b>R\$</b>	<b>215</b>	<b>0,00%</b>
Caixa E Equivalentes De Caixa	R\$	215	0,00%
<b>NÃO CIRCULANTE</b>	<b>R\$</b>	<b>2.386.790.096</b>	<b>100,00%</b>
Parte Relacionadas	R\$	10.573.536	0,44%
Empréstimos Partes Relacionadas	R\$	2.050.357.985	85,90%
Juros S/ Empréstimos Com Partes Relacionadas	R\$	321.563.921	13,47%
Investimentos	R\$	4.294.654	0,18%
<b>TOTAL DO ATIVO</b>	<b>R\$</b>	<b>2.386.790.311</b>	<b>100,00%</b>

Tabela 7: Análise Vertical do Ativo – Sete Investimentos I

- **Sete Investimentos II**

A Sete Investimentos II dispõe de R\$ 20.750 (vinte mil setecentos e cinquenta reais) de Ativos, sendo R\$ 12 (doze reais) em Tributos a Recuperar e R\$ 20.737 (vinte mil setecentos e trinta e sete reais) em Parte Relacionadas.

Ao contrapormos o total do Ativo do mês dezembro com aquele contabilizado no período anterior, observa-se que não houve variação, conforme demonstrado em tabela a seguir:

DESCRIÇÃO		NOV/2020		DEZ/2020	Δ%
<b>ATIVO CIRCULANTE</b>	<b>R\$</b>	<b>12</b>	<b>R\$</b>	<b>12</b>	<b>0,00%</b>
Caixa E Equivalentes De Caixa	R\$	-	R\$	-	0,00%
Tributos A Recuperar	R\$	12	R\$	12	0,00%
<b>NÃO CIRCULANTE</b>	<b>R\$</b>	<b>20.737</b>	<b>R\$</b>	<b>20.737</b>	<b>0,00%</b>
Parte Relacionadas	R\$	20.737	R\$	20.737	0,00%
<b>TOTAL DO ATIVO</b>	<b>R\$</b>	<b>20.750</b>	<b>R\$</b>	<b>20.750</b>	<b>0,00%</b>

Tabela 8: Análise Horizontal Ativo – Sete Investimento II

- **Sete Holding**

Para o mês de dezembro de 2020, a Sete Holding possui o valor de € 2.772.800.352 (dois bilhões setecentos e setenta e dois milhões oitocentos mil e trezentos e cinquenta e dois euros) no grupo de Investimento, sendo o seu único Ativo.

# ANÁLISE FINANCEIRA

O total do Ativo não sofreu oscilação em cotejo entre os meses de novembro e dezembro de 2020, conforme demonstrado em tabela a seguir:

DESCRIÇÃO	Sete Holding		
	NOV/2020	DEZ/2020	%Δ
<b>ATIVO CIRCULANTE</b>	€ -	€ -	0,00%
Caixa e equivalentes de caixa	€ -	€ -	0,00%
<b>ATIVO NÃO CIRCULANTE</b>	€ 2.772.800.352	€ 2.772.800.352	0,00%
Investimentos	€ 2.772.800.352	€ 2.772.800.352	0,00%
<b>ATIVO TOTAL</b>	€ 2.772.800.352	€ 2.772.800.352	0,00%

Tabela 9: Análise Horizontal Ativo – Sete Holding

- **Sete International I**

Para o encerramento do mês de dezembro de 2020, a Sete International I dispõem de \$ 5.925.496.157 (cinco bilhões noventa e vinte e cinco milhões quatrocentos e noventa e seis mil cento e cinquenta e sete dólares) em Ativos.

Ao cotejar o total do Ativo do período de dezembro com aquele contabilizado no mês de novembro, constata-se uma redução de 0,12% (doze centésimos por cento) conforme tabela a seguir:

SETE INTERNATIONAL I			
DESCRIÇÃO	NOV/2020	DEZ/2020	Δ%
<b>ATIVO CIRCULANTE</b>	\$ 250.684.588	\$ 250.684.588	0,00%
Caixa e equivalentes de caixa	\$ 1.826.992	\$ 1.826.992	0,00%
Partes relacionadas	\$ 248.857.596	\$ 248.857.596	0,00%
<b>ATIVO NÃO CIRCULANTE</b>	\$ 5.682.030.764	\$ 5.674.811.568	-0,13%
Investimentos	\$ 1.967.638.012	\$ 1.967.638.012	0,00%
Despesas antecipadas	\$ 264.790	\$ 264.790	0,00%
Empréstimo à controlada	\$ 3.465.599.671	\$ 3.474.442.808	0,26%
Juros sobre o empréstimo à controlada	\$ 248.528.292	\$ 232.465.959	-6,46%
<b>ATIVO TOTAL</b>	\$ 5.932.715.353	\$ 5.925.496.157	-0,12%

Tabela 10: Análise Horizontal Ativo – Sete International I

A conta Empréstimos à Controlada destaca-se no grupo do Ativo, com 58,64% (cinquenta e oito inteiros e quarenta e dois centésimos por cento) do total, conforme tabela a seguir:

SETE INTERNATIONAL I		
DESCRIÇÃO	DEZ/2020	%
<b>ATIVO CIRCULANTE</b>	\$ 250.684.588	4,23%
Caixa e equivalentes de caixa	\$ 1.826.992	0,03%
Partes relacionadas	\$ 248.857.596	4,20%
<b>ATIVO NÃO CIRCULANTE</b>	\$ 5.674.811.568	95,77%



# ANÁLISE FINANCEIRA

Investimentos	\$ 1.967.638.012	33,21%
Despesas antecipadas	\$ 264.790	0,00%
Empréstimo à controlada	\$ 3.474.442.808	58,64%
Juros sobre o empréstimo à controlada	\$ 232.465.959	3,92%
<b>ATIVO TOTAL</b>	<b>\$ 5.925.496.157</b>	<b>100,00%</b>

Tabela 11: Análise Vertical do Ativo – Sete International II

- **Sete International II**

Para o final do mês de dezembro de 2020, a Sete International II detém € 34.223.129 (trinta e quatro milhões duzentos e vinte e três mil cento e vinte e nove euros) em Ativos.

Ocorreu uma redução de 1,99% (um inteiro e noventa e nove centésimos por cento) do total do Ativo em comparação com o mês de novembro de 2020, conforme tabela a seguir:

DESCRIÇÃO	SETE INTERNATIONAL II			Δ%
	NOV/2020	DEZ/2020		
<b>ATIVO CIRCULANTE</b>	€ -	€ -		<b>0,00%</b>
Caixa e equivalentes de caixa	€ -	€ -		0,00%
<b>ATIVO NÃO CIRCULANTE</b>	€ <b>34.917.238</b>	€ <b>34.223.129</b>		<b>-2,13%</b>
Investimentos	€ 591.079	€ 591.079		0,00%
Empréstimo à controlada	€ 34.100.380	€ 33.401.402		-2,05%
Juros sobre o empréstimo à controlada	€ 225.779	€ 230.648		2,16%
<b>ATIVO TOTAL</b>	€ <b>34.917.238</b>	€ <b>34.223.129</b>		<b>-1,99%</b>

Tabela 12: Análise Horizontal do Ativo – Sete International II

A conta com maior representatividade do grupo do Ativo é a conta Empréstimo à controlada, que evidencia 97,60% (noventa e sete inteiros e sessenta e seis centésimos por cento) do total.

DESCRIÇÃO	SETE INTERNATIONAL II		%
	DEZ/2020		
<b>ATIVO CIRCULANTE</b>	€ -		<b>0,00%</b>
Caixa e equivalentes de caixa	€ -		0,00%
<b>ATIVO NÃO CIRCULANTE</b>	€ <b>34.223.129</b>		<b>100,00%</b>
Investimentos	€ 591.079		1,73%
Empréstimo à controlada	€ 33.401.402		97,60%
Juros sobre o empréstimo à controlada	€ 230.648		0,67%
<b>ATIVO TOTAL</b>	€ <b>34.223.129</b>		<b>100,00%</b>

Tabela 13: Análise Vertical do Ativo – Sete International II

## b) Passivo

- **Sete Brasil**

No mês de dezembro de 2020, a Recuperanda possui R\$ 28.926.573.938 (vinte e oito bilhões novecentos e vinte e seis mil quinhentos e setenta e três mil novecentos e trinta e oito reais) em Passivo.

A maior variação do Passivo foi com o grupo Obrigações Fiscais, que representou uma redução de 8,99% (oito inteiros e noventa e nove centésimos por cento) em comparação ao mês anterior, conforme tabela a seguir:

DESCRIÇÃO	Sete Brasil		
	NOV/2020	DEZ/2020	Δ%
<b>PASSIVO CIRCULANTE</b>	R\$ 1.599.241	R\$ 1.522.150	-4,82%
Fornecedores	R\$ 1.534.491	R\$ 1.463.217	-4,64%
Obrigações Fiscais	R\$ 64.751	R\$ 58.933	-8,99%
<b>PASSIVO NÃO CIRCULANTE</b>	R\$ 28.958.610.089	R\$ 28.925.051.788	-0,12%
Partes Relacionadas	R\$ 1.325.377.070	R\$ 1.291.818.770	-2,53%
Empréstimos E Financiamentos	R\$ 2.422.861.343	R\$ 2.422.861.343	0,00%
Provisão Para Perda De Investimentos	R\$ 25.210.371.676	R\$ 25.210.371.676	0,00%
<b>TOTAL DO PASSIVO</b>	R\$ 28.960.209.330	R\$ 28.926.573.938	-0,12%

Tabela 14: Análise Horizontal Passivo – Sete Brasil

A conta Provisão para Perda de Investimentos é o maior componente do Passivo, que corresponde 87,15% (oitenta e sete inteiros e quinze centésimos por cento) do total do Passivo, conforme tabela a seguir:

DESCRIÇÃO	Sete Brasil		
	DEZ/2020	%	
<b>PASSIVO CIRCULANTE</b>	R\$ 1.522.150	0,01%	
Fornecedores	R\$ 1.463.217	0,01%	
Obrigações Fiscais	R\$ 58.933	0,00%	
<b>PASSIVO NÃO CIRCULANTE</b>	R\$ 28.925.051.788	99,99%	
Partes Relacionadas	R\$ 1.291.818.770	4,47%	
Empréstimos E Financiamentos	R\$ 2.422.861.343	8,38%	
Provisão Para Perda De Investimentos	R\$ 25.210.371.676	87,15%	
<b>TOTAL DO PASSIVO</b>	R\$ 28.926.573.938	100,00%	

Tabela 15: Análise Vertical Passivo – Sete Brasil

- **Sete Investimentos I**

A Sete Investimentos detém um total de R\$ 2.442.499.123 (dois bilhões quatrocentos e quarenta e dois milhões quatrocentos e noventa e nove mil e cento e vinte e três reais) em Passivo, para o período da análise.

O Empréstimo e Financiamento foi o único grupo do Passivo que sofreu oscilação no período do estudo, que representou uma redução de 2,53% (sete inteiros e sessenta e três centésimos por cento) em comparação ao mês anterior, conforme tabela a seguir:

Sete Investimentos I					
DESCRIÇÃO	NOV/2020		DEZ/2020		Δ%
<b>PASSIVO CIRCULANTE</b>	R\$	<b>2.505.949.371</b>	R\$	<b>2.442.498.123</b>	<b>-2,53%</b>
Fornecedores	R\$	1.078	R\$	1.078	0,00%
Empréstimos E Financiamentos	R\$	2.505.948.293	R\$	2.442.497.045	-2,53%
<b>PASSIVONÃO CIRCULANTE</b>	R\$	<b>1.000</b>	R\$	<b>1.000</b>	<b>0,00%</b>
Parte Relacionadas	R\$	1.000	R\$	1.000	0,00%
<b>TOTAL DO PASSIVO</b>	R\$	<b>2.505.950.371</b>	R\$	<b>2.442.499.123</b>	<b>-2,53%</b>

Tabela 16: Análise Horizontal do Passivo – Sete Investimentos I

A conta Empréstimos e Financiamentos condiz com a maior representação do Passivo, a conta corresponde ao Empréstimo contraído junto à Caixa Econômica Federal.

Sete Investimentos I			
DESCRIÇÃO		DEZ/2020	%
<b>PASSIVO CIRCULANTE</b>	R\$	<b>2.442.498.123</b>	<b>100,00%</b>
Fornecedores	R\$	1.078	0,00%
Empréstimos E Financiamentos	R\$	2.442.497.045	100,00%
<b>PASSIVONÃO CIRCULANTE</b>	R\$	<b>1.000</b>	<b>0,00%</b>
Parte Relacionadas	R\$	1.000	0,00%
<b>TOTAL DO PASSIVO</b>	R\$	<b>2.442.499.123</b>	<b>100,00%</b>

Tabela 17: Análise Vertical do Passivo – Sete Investimentos I

- **Sete Investimentos II**

O Passivo da Sete Investimentos II totalizou um valor de R\$ 1.541 (um mil quinhentos e quarenta e um reais) para o final do período de dezembro de 2020.

A maior evidência do Passivo foi com as Partes Relacionadas, que representa 64,89% (sessenta e quatro inteiros e oitenta e nove centésimos por cento) do total, conforme tabela a seguir:

Sete Investimentos I			
DESCRIÇÃO		DEZ/2020	%
<b>TOTAL DO PASSIVO CIRCULANTE</b>	R\$	<b>541</b>	<b>35,11%</b>
Fornecedores	R\$	539	34,98%
Obrigações Fiscais	R\$	2	0,13%
<b>TOTAL DO PASSIVO NÃO CIRCULANTE</b>	R\$	<b>1.000</b>	<b>64,89%</b>
Parte Relacionada	R\$	1.000	64,89%
<b>TOTAL DO PASSIVO</b>	R\$	<b>1.541</b>	<b>100,00%</b>

Tabela 18: Análise Vertical do Passivo – Sete Investimentos I

- **Sete Holding**

No final do mês de dezembro de 2020, a Sete Holding somava € 24.892 (vinte e quatro mil oitocentos e noventa e dois euros) em Passivo, sendo € 1.400 (um mil e quatrocentos euros) em Taxa de Administração e € 23.492 (vinte e três mil quatrocentos e noventa e dois euros) em Partes Relacionadas.

- **Sete International I**

Para o final do mês de novembro de 2020, o Passivo da Sete International I totalizou um numerário de \$ 415.999.511 (quatrocentos e quinze milhões novecentos e noventa e nove mil quinhentos e onze dólares).

A maior variação do Passivo foi com as contas de Empréstimos de acionistas e Juros sobre os empréstimos de acionista, no qual correspondeu respectivamente um crescimento de 2,60% (dois inteiros e sessenta centésimos por cento) em comparação ao mês anterior, conforme tabela a seguir:

SETE INTERNATIONAL I				
DESCRIÇÃO		NOV/2020	DEZ/2020	Δ%
<b>PASSIVO CIRCULANTE</b>	\$	<b>733.688</b>	\$ <b>733.688</b>	<b>0,00%</b>
Assessoria Jurídica	\$	82.750	\$ 82.750	0,00%
Outras despesas	\$	650.938	\$ 650.938	0,00%
<b>PASSIVO NÃO CIRCULANTE</b>	\$	<b>406.475.384</b>	\$ <b>415.265.823</b>	<b>2,16%</b>
Partes relacionadas	\$	30.028.019	\$ 30.028.019	0,00%
Empréstimos de acionistas	\$	248.704.879	\$ 255.165.741	2,60%
Custo dos empréstimos	\$	<b>-8.636.445</b>	\$ <b>-8.578.757</b>	-0,67%
Juros sobre o empréstimo de acionista	\$	87.454.250	\$ 89.726.139	2,60%
Empréstimo de Luce Venture	\$	46.509.686	\$ 46.509.686	0,00%
Juros sobre o empréstimo de Luce Venture	\$	2.414.994	\$ 2.414.994	0,00%
<b>TOTAL PASSIVO</b>	\$	<b>407.209.072</b>	\$ <b>415.999.511</b>	<b>2,16%</b>

Tabela 19: Análise Horizontal do Passivo – Sete International I

No grupo do Passivo, destaca-se a conta Empréstimos de acionistas, que representa 61,34% (sessenta e um inteiros e oito centésimos por cento) do total.

SETE INTERNATIONAL I		
DESCRIÇÃO	DEZ/2020	%
<b>PASSIVO CIRCULANTE</b>	\$ 733.688	0,18%
Assessoria Jurídica	\$ 82.750	0,02%
Outras despesas	\$ 650.938	0,16%
<b>PASSIVO NÃO CIRCULANTE</b>	\$ 415.265.823	99,82%
Partes relacionadas	\$ 30.028.019	7,22%
Empréstimos de acionistas	\$ 255.165.741	61,34%
Custo dos empréstimos	\$ -8.578.757	-2,06%
Juros sobre o empréstimo de acionista	\$ 89.726.139	21,57%
Empréstimo de Luce Venture	\$ 46.509.686	11,18%
Juros sobre o empréstimo de Luce Venture	\$ 2.414.994	0,58%
<b>TOTAL PASSIVO</b>	\$ 415.999.511	100,00%

Tabela 20: Análise Vertical do Passivo – Sete International I

- **Sete International II**

O final do mês de dezembro, o Passivo da Sete International II totalizou o valor de € 25.195 (vinte e cinco mil cento e noventa e cinco euros) sendo € 1.400 (um mil e quatrocentos euros) para Taxa de Administração e € 23.795 (vinte e três mil setecentos e noventa e cinco euros) para Parte Relacionada.

A conta Parte Relacionada corresponde 94,44% (noventa e quatro inteiros e quarenta e quatro centésimos por cento) do total do Passivo, de acordo com tabela a seguir:

SETE INTERNATIONAL II		
DESCRIÇÃO	DEZ/2020	%
<b>PASSIVO CIRCULANTE</b>	€ 1.400	5,56%
Taxa de administração	€ 1.400	5,56%
<b>PASSIVO NÃO CIRCULANTE</b>	€ 23.795	94,44%
Parte relacionada	€ 23.795	94,44%
<b>TOTAL PASSIVO</b>	€ 25.195	100,00%

Tabela 21: Análise Vertical do Passivo – Sete International II

## c) Índice de Liquidez

- **Sete Brasil**

A liquidez geral da Sete Brasil corresponde 0,06 (seis centésimos) sendo este o resultado da divisão entre a soma do Ativo Circulante e o Ativo Realizável a Longo Prazo pela soma do Passivo Circulante e Passivo Não Circulante.

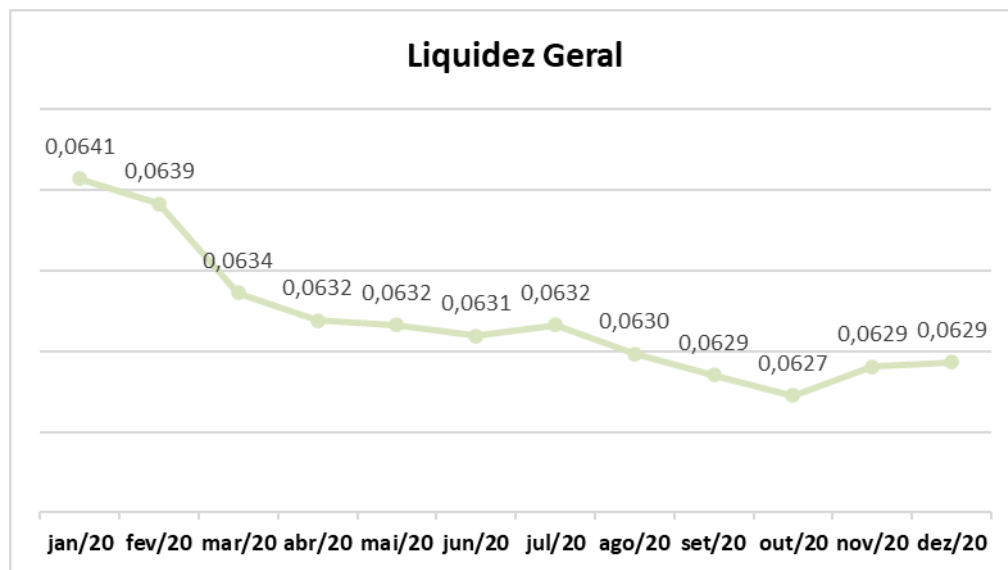


Gráfico 1: Liquidez Geral – Sete Brasil

Isso indica que para cada R\$ 1,00 (um real) de dívida, existe R\$ 0,06 (seis centavos) de direitos e haveres no Ativo Circulante e no Realizável a Longo Prazo.

No mês de dezembro de 2020, a liquidez corrente da Sete Brasil é de 16,29 (dezesesseis inteiros e vinte e nove centésimos por cento) sendo o resultado da divisão do Ativo Circulante com Passivo Circulante.

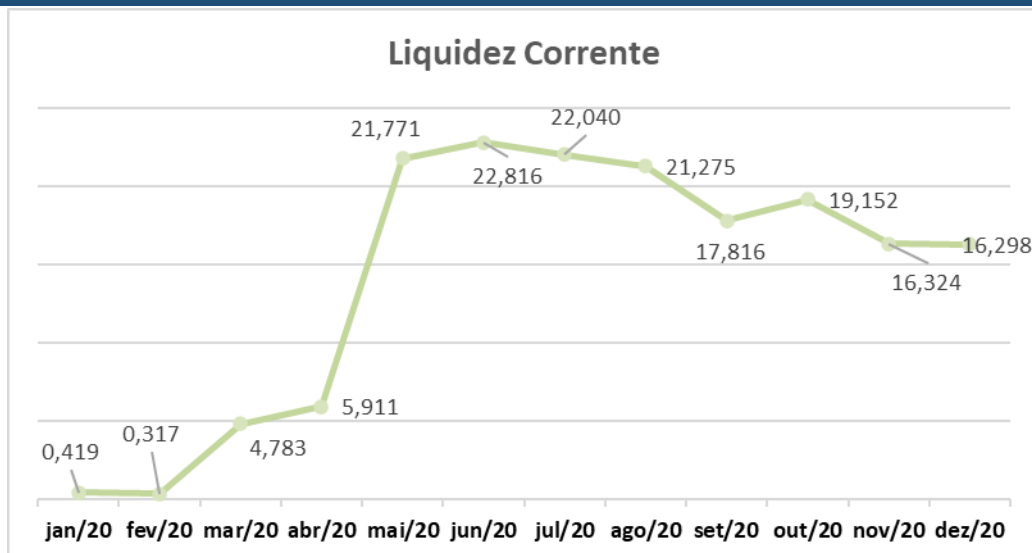


Gráfico 2: Liquidez Corrente – Sete Brasil

O indicador mostra que a Sete Brasil possui R\$ 16,29 (dezesseis reais e vinte e nove centavos) de Ativo Circulante para cada R\$ 1,00 (um real) de obrigações de curto prazo.

- **Sete Investimentos I**

Para o mês de dezembro de 2020, a liquidez geral da Sete Investimentos I corresponde 0,97 (noventa e nove centésimos) sendo este o resultado da divisão entre a soma do Ativo Circulante e o Ativo Realizável a Longo Prazo pela soma do Passivo Circulante e Passivo Não Circulante.

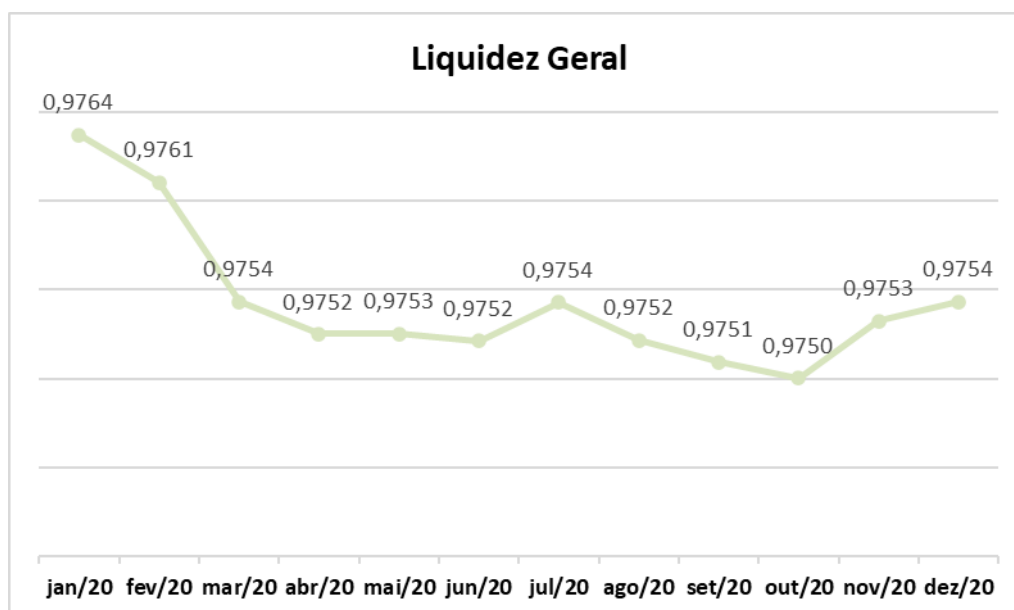


Gráfico 3: Liquidez Geral – Sete Investimento I

Isso indica que para cada R\$ 1,00 (um real) de dívida, existe R\$ 0,97 (noventa e sete centavos) de direitos e haveres no Ativo Circulante e no Realizável a Longo Prazo.

No período da análise, a liquidez corrente da Sete Investimento I foi de 0,00 (zero centésimos) sendo o resultado da divisão do Ativo Circulante com Passivo Circulante.

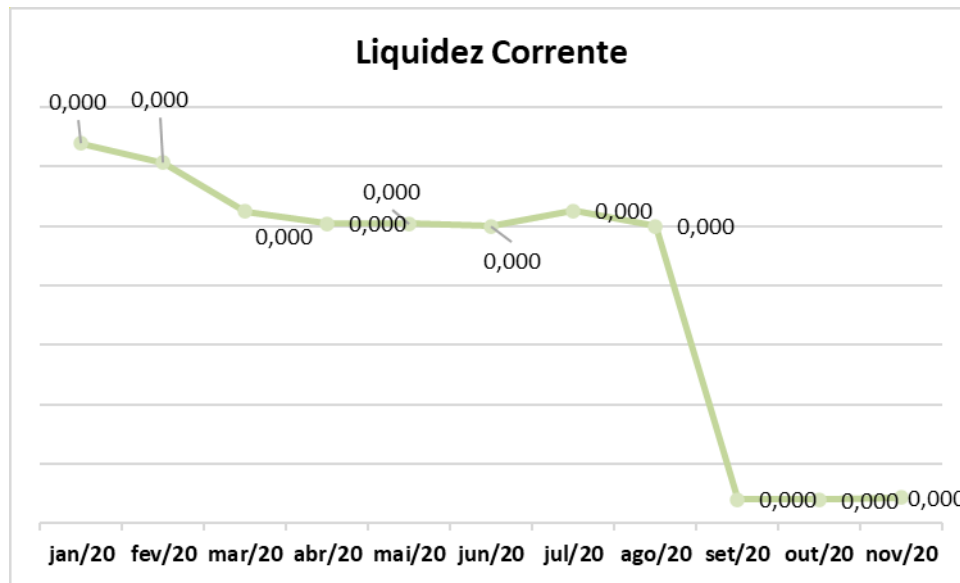


Gráfico 4: Liquidez Corrente – Sete Investimento I

O indicador mostra que a Sete Investimento possui R\$ 0,00 (zero reais) de Ativo Circulante para cada R\$ 1,00 (um real) de obrigações de curto prazo.

- ***Sete Investimentos II***

Para o mês de dezembro de 2020, a liquidez geral da Sete Investimentos II corresponde 13,46 (treze inteiros e quarenta e seis centésimos por cento) sendo este o resultado da divisão entre a soma do Ativo Circulante e o Ativo Realizável a Longo Prazo pela soma do Passivo Circulante e Passivo Não Circulante.



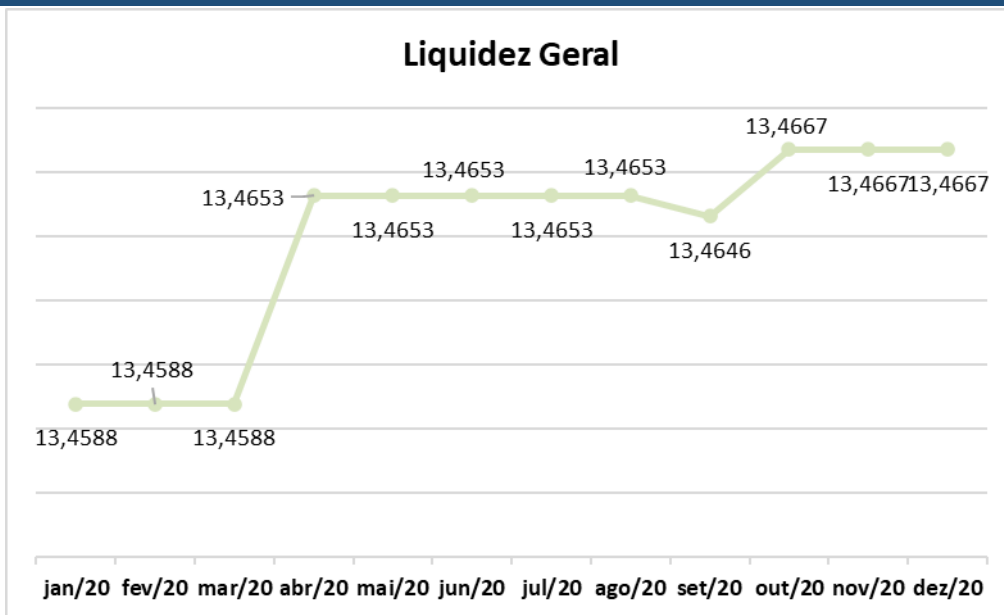


Gráfico 5: Liquidez Geral – Sete Investimento II

Isso indica que para cada R\$ 1,00 (um real) de dívida, existe R\$ 13,46 (treze reais e quarenta e seis centavos) de direitos e haveres no Ativo Circulante e no Realizável a Longo Prazo.

A liquidez corrente da Recuperanda foi de 0,02 (dois centésimos por cento) sendo o resultado da divisão do Ativo Circulante com Passivo Circulante, para o mês do estudo.

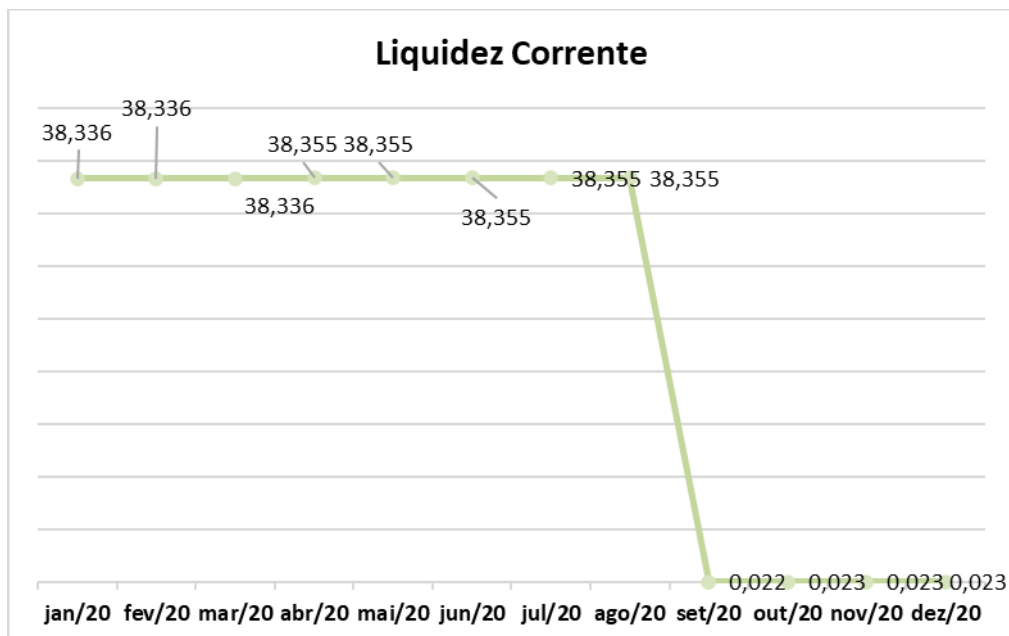


Gráfico 6: Liquidez Corrente – Sete Investimento II

O indicador mostra que a Recuperanda possui R\$ 0,02 (dois centavos) de Ativo Circulante para cada R\$ 1,00 (um real) de obrigações de curto prazo.

- **Sete Holding**

A liquidez geral da Sete Holding era de 0,00 (zero) sendo este o resultado da divisão entre a soma do Ativo Circulante e o Ativo Realizável a Longo Prazo pela soma do Passivo Circulante e Passivo Não Circulante.

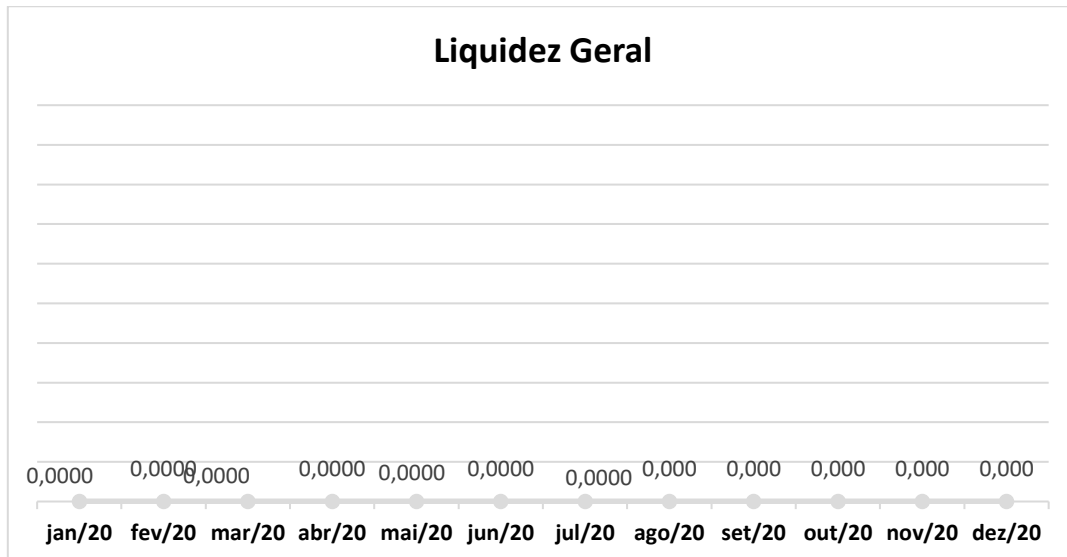


Gráfico 7: Liquidez Geral – Sete Holding

Isso indica que para cada € 1,00 (um euro) de dívida, existe € 0,00 (zero euros) de direitos e haveres no Ativo Circulante e no Realizável a Longo Prazo.

A liquidez corrente da Recuperanda foi de 0,00 (zero centésimos) sendo o resultado da divisão do Ativo Circulante com Passivo Circulante, para o período de novembro de 2020.

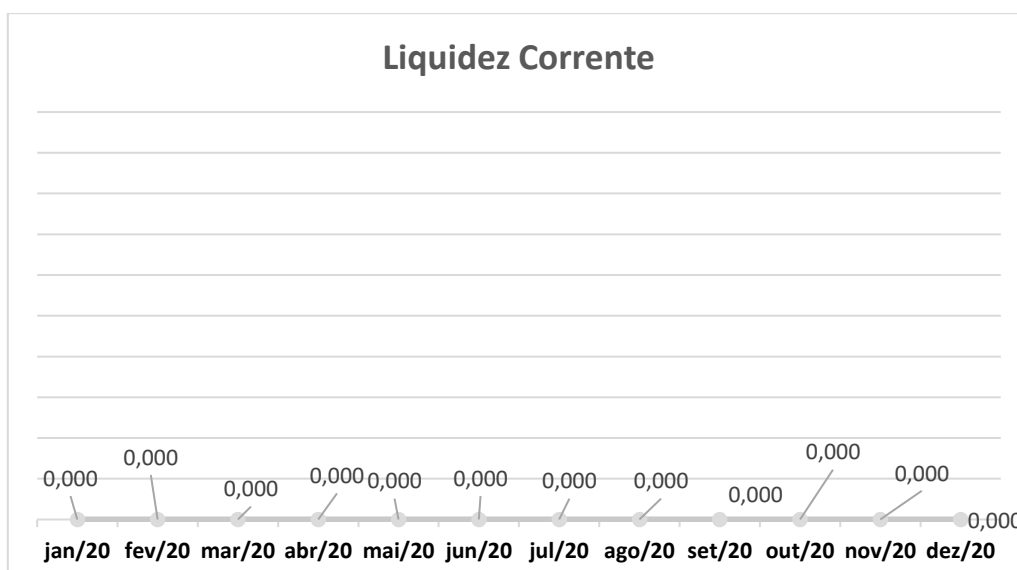


Gráfico 8: Liquidez Corrente – Sete Holding

O indicador mostra que a Sete Holding possui € 0,00 (zero euro) de Ativo Circulante para cada € 1,00 (um euro) de obrigações de curto prazo.

- **Sete International I**

Para o período de dezembro de 2020, a liquidez geral da Sete Internarional I corresponde 0,60 (sessenta centésimos) sendo este o resultado da divisão entre a soma do Ativo Circulante e o Ativo Realizável a Longo Prazo pela soma do Passivo Circulante e Passivo Não Circulante.

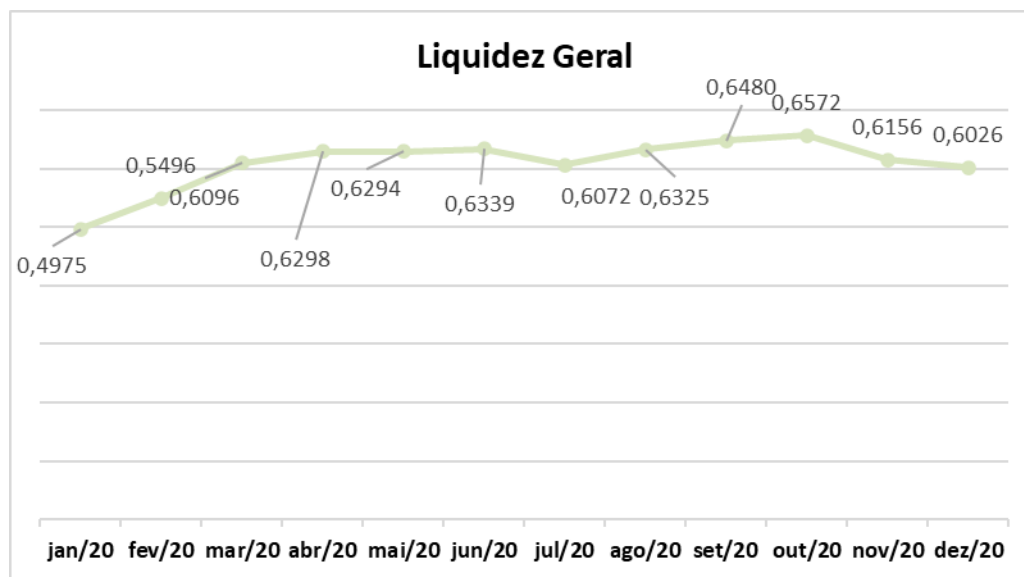


Gráfico 9: Liquidez Geral – Sete International I

Isso indica que para cada \$ 1,00 (um dólar) de dívida, existe \$ 0,60 (sessenta centavos de dólares) de direitos e haveres no Ativo Circulante e no Realizável a Longo Prazo.

A liquidez corrente da Sete International I é de 341,67 (trezentos e quarenta e um inteiros e sessenta e um centésimos) sendo o resultado da divisão do Ativo Circulante com Passivo Circulante.

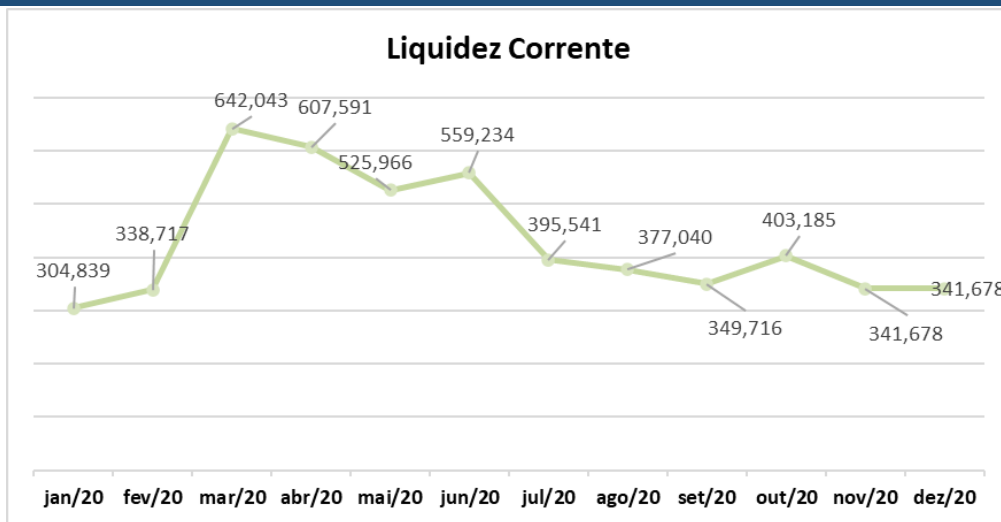


Gráfico 10: Liquidez Corrente – International I

O indicador mostra que a Sete International I possui \$ 341,67 (trezentos e quarenta e um dólares e sessenta e sete centavos) de Ativo Circulante para cada \$ 1,00 (um dólar) de obrigações de curto prazo.

- **Sete International II**

A liquidez geral da Sete International II é de 0,00 (zero) sendo este o resultado da divisão entre a soma do Ativo Circulante e o Ativo Realizável a Longo Prazo pela soma do Passivo Circulante e Passivo Não Circulante.

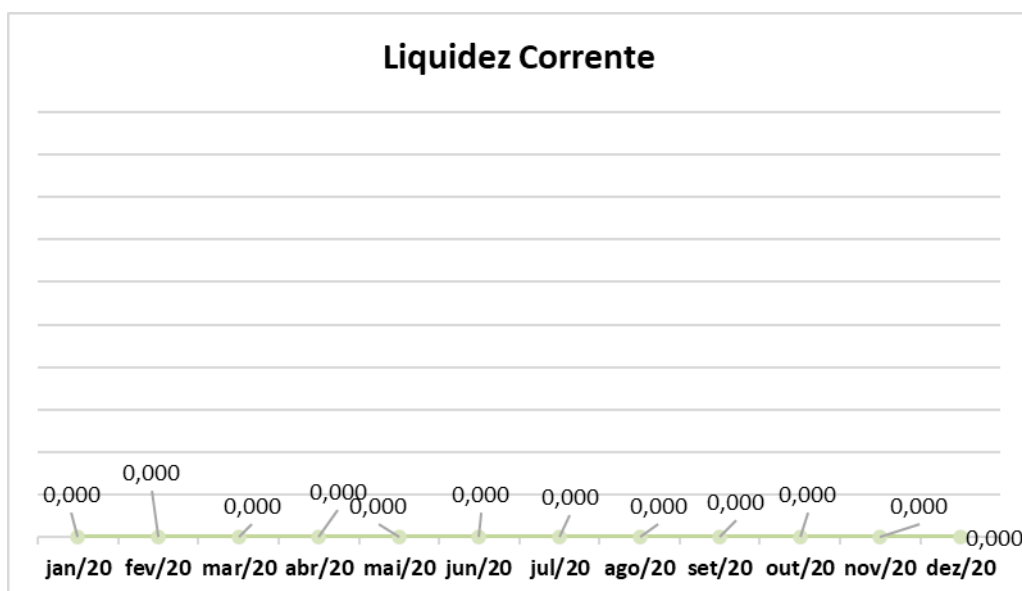


Gráfico 11: Liquidez Geral – Sete International II

Isso indica que para cada € 1,00 (um euro) de dívida, existe € 0,00 (zero euros) de direitos e haveres no Ativo Circulante e no Realizável a Longo Prazo.

A liquidez corrente da Sete International II é de 0,00 (zero centésimos) sendo o resultado da divisão do Ativo Circulante com Passivo Circulante.

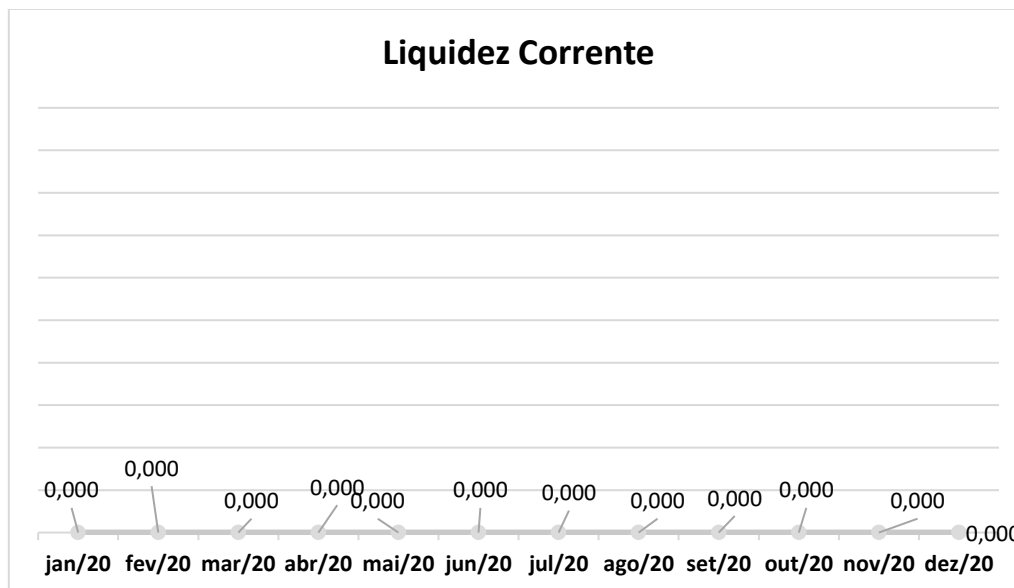


Gráfico 12: Liquidez Corrente – Sete International II

O indicador mostra que a Recuperanda possui € 0,00 (zero euro) de Ativo Circulante para cada € 1,00 (um euro) de obrigações de curto prazo.

## d) Demonstração do Resultado

- **Sete Brasil**

A Sete Brasil contabilizou o total de R\$ 33.513.499 (trinta e três milhões quinhentos e treze mil quatrocentos e noventa e nove reais) em receita financeira e variação cambial, para o período de dezembro de 2020.

No mês de dezembro de 2020, as despesas da Sete Brasil somaram um total de R\$ 1.275.916 (um milhão duzentos e setenta e cinco mil e novecentos e dezesseis reais).

As Despesas Administrativas representaram as maiores despesas, com 99,84% (noventa e nove inteiros e oitenta e quatro centésimos por cento) conforme tabela a seguir:

DESCRIÇÃO	VALOR	%
Despesas Administrativas	R\$ 1.273.909	99,84%
Despesas Financeiras	R\$ 2.007	0,16%
<b>TOTAL DAS DESPESAS</b>	<b>R\$ 1.275.916</b>	<b>100,00%</b>

Tabela 22: Despesas – Sete Brasil

Para o mês da análise, a Sete Brasil totalizou um lucro de R\$ 32.237.583 (trinta e dois milhões duzentos e trinta e sete mil e quinhentos e oitenta e três reais).

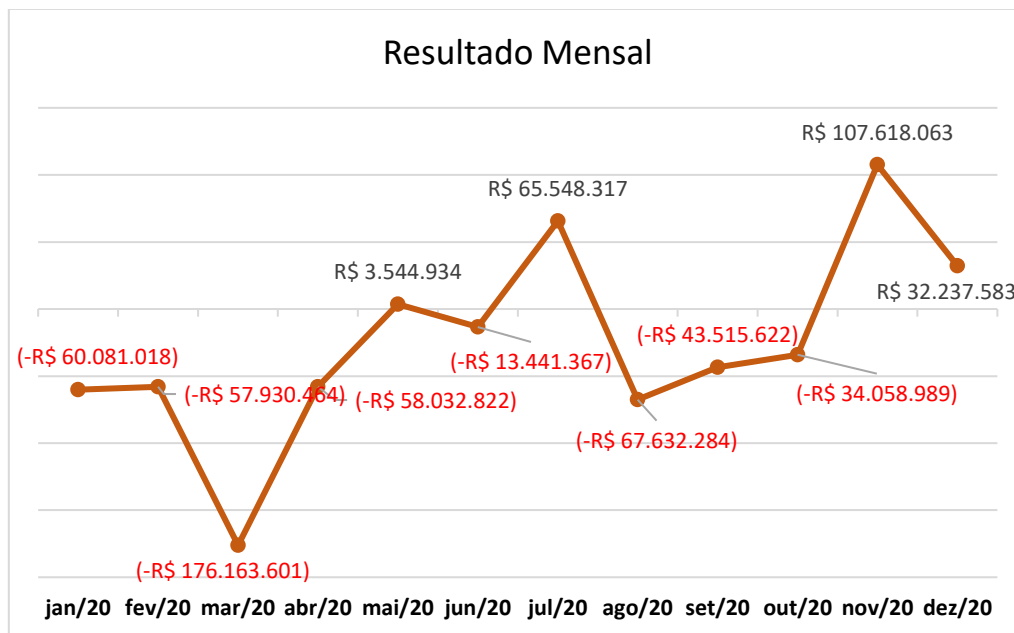


Gráfico 13: Resultado Mensal – Sete Brasil

- **Sete Investimentos I**

A Recuperanda contabilizou um valor de R\$ 1.833.403 (um milhão oitocentos e trinta e trinta mil quatrocentos e três reais) em variações cambiais líquidas, para o período de dezembro de 2020.

A Sete Investimentos I não incorreu despesas para o período da análise.

Na apuração do resultado do mês de dezembro de 2020, observa-se um lucro de R\$ 1.833.403 (um milhão oitocentos e trinta e três mil e quatrocentos e três reais) conforme gráfico a seguir:

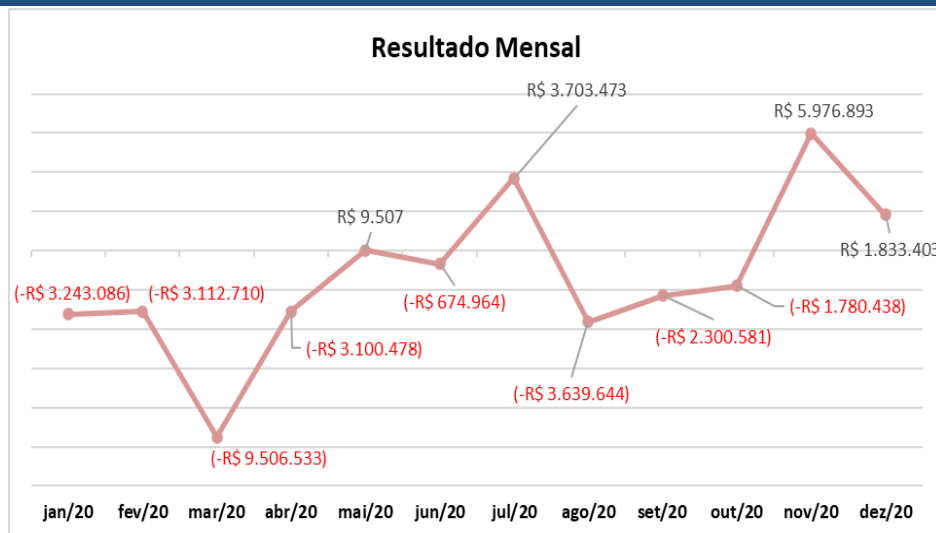


Gráfico 14: Resultado Mensal – Sete Investimentos I

- **Sete Investimentos II**

Nos meses da análise, a Sete Investimentos II não contabilizou nenhuma receita e despesa.

- **Sete Holding**

Para o período de dezembro de 2020, não ocorreram registros de receita e despesa para a Sete Holding.

- **Sete International I**

Em análise ao Balancete de Verificação, identificou-se um registro contábil atípico, no qual evidencia o valor negativo para receita de juros - empréstimos a controlada no montante de \$ 7.219.196 (sete milhões duzentos e dezenove mil e cento e noventa e seis dólares) quando o mesmo deveria ser negativo.

O questionamento foi direcionado a Recuperanda, entretanto, até a conclusão deste relatório os esclarecimentos não foram apresentados.

A Recuperanda incorreu um total de \$ 8.790.438 (oito milhões setecentos e noventa mil quatrocentos e trinta e oito dólares) em despesas.

As Perdas Cambiais sobre Reavaliação corresponderam o maior dispêndio, com 99,34% (noventa e nove inteiros e trinta e quatro centésimos por cento) conforme tabela a seguir:

DESPESAS	VALOR	%
Despesas com juros - empréstimo do acionista A	\$ -57.688	0,66%
Perdas cambiais sobre reavaliação	\$ -8.732.750	99,34%
<b>TOTAL</b>	<b>\$ -8.790.438</b>	<b>100,00%</b>

Tabela 23: Despesas – Sete International I

- **Sete International II**

No mês de dezembro de 2020, a Sete International II obteve um total de € 164.534 (cento e sessenta e quatro mil e quinhentos e trinta e quatro euros) em receita oriunda de juros.

A Sete International II contabilizou um total de € 858.643 (oitocentos e cinquenta e oito mil e seiscentos e quarenta e três euros) em perdas cambiais sobre reavaliação.

Apurado o resultado do período de dezembro de 2020, observa-se um prejuízo de € 694.109 (seiscentos e noventa e quatro mil e cento e nove euros) conforme gráfico a seguir:

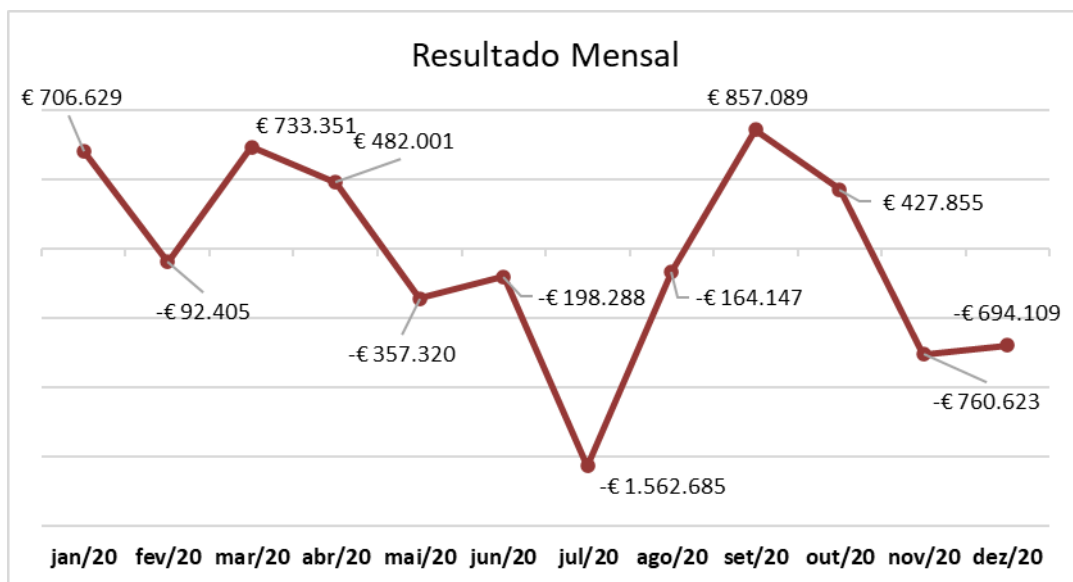


Gráfico 15: Resultado Mensal – Sete International II




## 7) Conclusão


A Sete Brasil e Sete Investimento I contabilizara lucro para o mês de dezembro de 2020. Contudo a Sete International II registrou resultado negativo.

A Administração Judicial apresentou, em 10 de junho de 2020, o Quadro Geral de Credores, nos termos do art. 18 da Lei nº 11.101/2005.


O processo de Recuperação Judicial se encontra em fase de cumprimento do Plano de Recuperação Judicial.

Rio de Janeiro, 05 de abril de 2021.

  
GUSTAVO BANHO LICKS  
CRC-RJ 087.155/O-7  
OAB/RJ 176.184

  
ISABEL BONELLI  
OAB/RJ 204.938

  
LEONARDO FRAGOSO  
OAB/RJ 175.354

  
LAÍS MARTINS  
OAB/RJ 174.667