



LICKS Associados

Relatório da Administração Judicial
Sete Brasil Participações S.A
Sete Investimentos I S.A.
Sete Investimentos II S.A.
Sete Holding GMBH
Sete International One GMBH
Sete International Two GMBH

3ª Vara Empresarial da Comarca da Capital do
Estado do Rio de Janeiro

Processo Judicial:

0142307-13.2016.8.19.0001

Período: Novembro/2018



Sumário

Considerações Preliminares	3
I. Fase processual:	5
II. Atividades da Administração Judicial:.....	5
III. Análise financeira:	6
IV. Conclusão:	21



Considerações Preliminares

O pedido de Recuperação Judicial das Sociedades SETE BRASIL PARTICIPAÇÕES S.A., SETE INVESTIMENTOS I S.A., SETE INVESTIMENTOS II S.A., SETE HOLDING GMBH, SETE INTERNATIONAL ONE GMBH e SETE INTERNATIONAL TWO GMBH foi protocolizado em 29 de abril de 2016, distribuído para a 3ª Vara Empresarial da Comarca da Capital do Estado do Rio de Janeiro.

A decisão que deferiu o processamento da Recuperação Judicial foi proferida em 13 de junho de 2016. A decisão deferiu o processamento das Sociedades constituídas sob a legislação brasileira, SETE BRASIL PARTICIPAÇÕES S.A., SETE INVESTIMENTOS I S.A. e SETE INVESTIMENTOS II S.A., e indeferiu o das Sociedades constituídas sob legislação austríaca, SETE HOLDING GMBH, SETE INTERNATIONAL ONE GMBH e SETE INTERNATIONAL TWO GMBH.

Contra a decisão foi interposto o Agravo de Instrumento nº0034120-11.2016.8.19.0000, no qual foi decidido o prosseguindo no processamento da Recuperação Judicial das Companhias constituídas sob legislação austríaca. Deste acórdão foram desafiados Recurso Especial e Recurso Extraordinário, que estão pendentes de julgamento.

O Plano de Recuperação Judicial foi apresentado em 12 de agosto de 2016. O edital previsto no artigo 52, § 1 da Lei 11.101/2005 foi publicado em 15 de setembro de 2016.

Após, o edital de convocação para a Assembleia Geral de Credores, previsto no Art. 36 da Lei 11.101/2005 foi publicado em 21 de novembro de 2016.



A Assembleia Geral de Credores reaberta em 09 de novembro de 2018 aprovou o Plano de Recuperação Judicial em para aprovação do Plano de Recuperação Judicial.

A decisão que homologou o Plano de Recuperação Judicial aprovado pelos credores foi proferida em 22 de novembro de 2018 e publicada em 29 de novembro de 2018.

Em cumprimento ao art. 22, inciso II, alínea “c”, da Lei 11.101/2005, o administrador judicial vem apresentar o Relatório da Administração Judicial, referente ao mês de novembro de 2018:



I. Fase processual:

A AGC foi aberta em 15 de dezembro de 2016, ocasião em que restou decidido pela sua suspensão para aprovação do Plano de Recuperação Judicial pelos acionistas das Recuperandas.

Desde então, a AGC foi reaberta e suspensa nas seguintes oportunidades: 24 de janeiro de 2017; 03 de abril de 2017; 03 de maio de 2017; 26 de junho de 2017; 28 de agosto de 2017; 10 de outubro de 2017; 05 de dezembro de 2017; 05 de março de 2018; 07 de maio de 2018; 05 de julho de 2018; 14 de agosto de 2018; 11 de setembro de 2018; e 16 de outubro de 2018.

Os trabalhos foram retomados, em 09 de novembro de 2018, ocasião em que o Plano de Recuperação Judicial foi aprovado.

A decisão que homologou o Plano foi proferida em 22 de novembro de 2018 e publicada em 29 de novembro de 2018.

Portanto, aguarda-se o trânsito em julgado da decisão para o início da contagem do período para cumprimento das obrigações que previstas no plano que vencerem no prazo de 2 (dois) anos.

II. Atividades da Administração Judicial:

Assembleia Geral de Credores

A Administração Judicial presidiu a Assembleia Geral de Credores reaberta em 09 de novembro de 2018.

Nessa ocasião, os credores aprovaram o Plano de Recuperação Judicial das Recuperandas.



III. Análise financeira:

Em análise aos documentos contábeis e financeiros de setembro de 2018, elaborou-se os estudos evidenciados a seguir:

- a. Plano de Recuperação Judicial – PRJ;
- b. Receitas;
- c. Aplicação dos Recursos;
- d. Resultado financeiro;
- e. Variações Patrimoniais; e
- f. Conclusão.

a) Plano de Recuperação Judicial - PRJ

No dia 09 de novembro de 2018, ocorreu a Assembleia Geral de Credores em continuação aos trabalhos instalados em primeira convocação no dia 15 de dezembro de 2016, para aprovação, rejeição ou modificação do Plano de Recuperação Judicial. O Plano de Recuperação Judicial foi aprovado em todas as classes pela Assembleia Geral.

Em observância ao artigo 53 inciso I da lei 11.101/2005, os meios de recuperação empregados serão: (i) Reestruturação do Projeto Sondas; (ii) Obtenção de Recursos Novos; (iii) Celebração de Acordos nas SPEs Descontinuadas; (iv) Alienação de Bens do Ativo Permanente; (v) Reestruturação Societária; (vi) Reestruturação de Dívidas; (vii) Exoneração de Garantias; e (viii) Utilização de Saldo de Caixa das SPEs Sete.



O pagamento para os credores trabalhistas será realizado, sem a incidência de juros, em 6 parcelas iguais, sendo a primeira devida no 5º (quinto) dia útil do sexto mês após a homologação do plano e as demais.

Os credores com garantia real e quirografários serão pagos com os seguintes recursos: (i) recursos da alienação das UPIs SPEs Continuadas a terceiros; (ii) recursos dos ativos litigiosos; (iii) recursos da alienação de outros ativos das recuperandas, da atividade operacional das recuperandas ou da celebração de acordos pelas SPEs Descontinuadas.

Os recursos serão divididos igualmente entre os credores quirografários e com garantia real, proporcionalmente ao valor de cada crédito.

Os credores de todas as classes poderão optar pelo recebimento de R\$ 50.000,00 (cinquenta mil reais), limitada ao valor de seu crédito. Ao aceitarem essa opção, outorgam, de maneira irrevogável e irretratável, plena e integral quitação às Recuperandas e as SPEs Sete.

Sendo assim, aguardamos o prazo para o início dos pagamentos.

b) Receitas

1. Nacional

Em setembro de 2018, as receitas das recuperandas totalizaram R\$ 34.298.396 (trinta e quatro milhões duzentos e noventa e oito mil e trezentos e noventa e seis reais).

- A Sete Brasil contabilizou a receita de R\$ 32.513.884 (trinta e dois milhões quinhentos e treze mil oitocentos e oitenta e quatro reais);
- A Sete Investimento I alcançou receitas de R\$ 1.784.512 (um milhão setecentos e oitenta e quatro mil quinhentos e doze reais); e



- A Sete Investimento II não obteve receita para o período.

A evolução das receitas mensais das devedoras está evidenciada no gráfico abaixo:

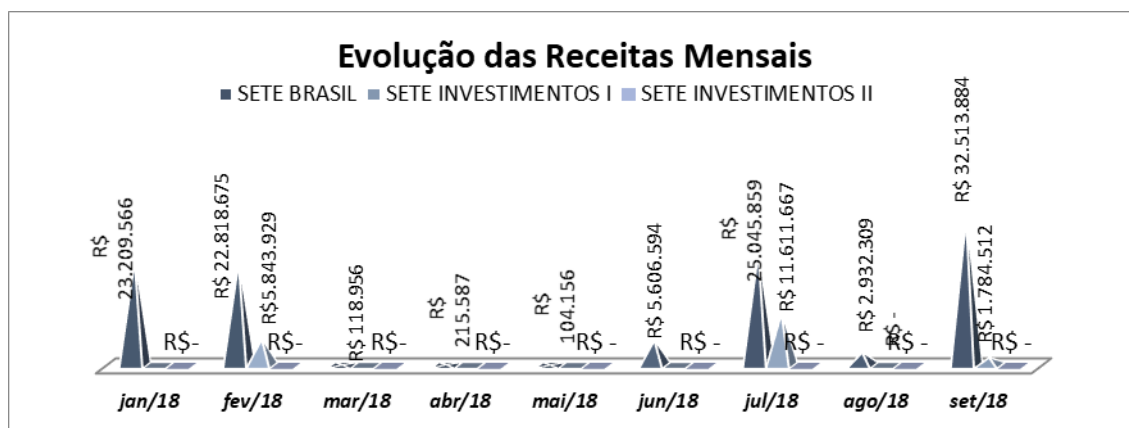


Gráfico 1: Receita Mensal

II. Internacional

No mês de setembro de 2018, a Sete Holding não auferiu receita.

A Sete Internacional I contabilizou receitas oriundas de operações financeiras no total de \$ 19.266.757 (dezenove milhões duzentos e sessenta e seis mil setecentos e cinquenta e sete dólares).

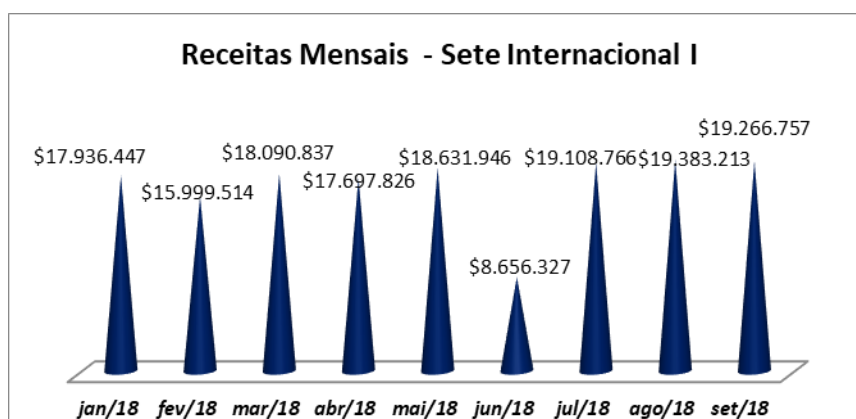


Gráfico 2: Receita Mensal Sete Internacional I



A receita da Sete Internacional II somou o valor de € 162.595 (cento e sessenta e dois mil quinhentos e noventa e cinco euros) referente a receita de juros.

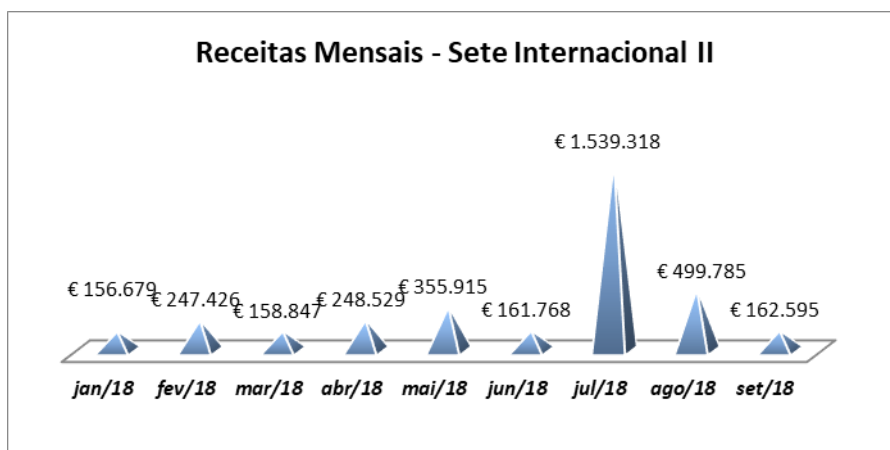


Gráfico 3: Receitas Financeiras Sete Internacional II

c) Aplicação dos Recursos

I. Nacional

Em setembro, somente a devedora Sete Brasil realizou despesas no total de R\$ 2.545.594 (dois milhões quinhentos e quarenta e cinco mil quinhentos e noventa e quatro reais).

A evolução das despesas mensais está evidenciada no gráfico abaixo:

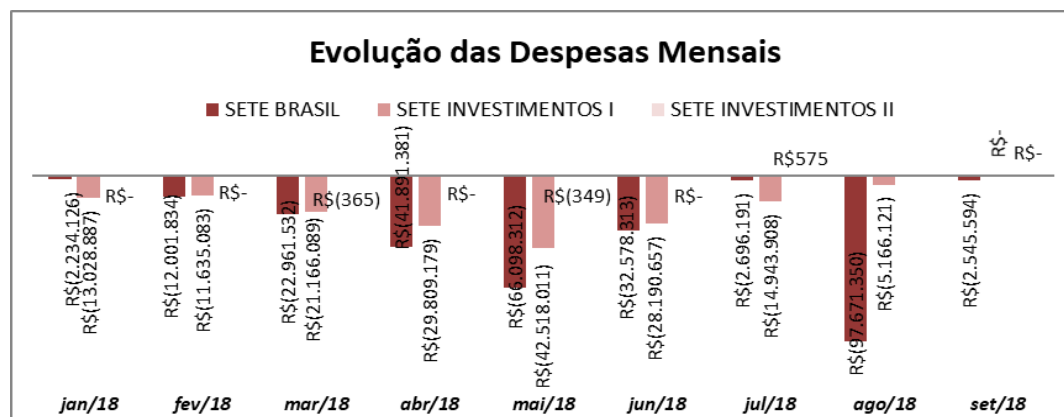


Gráfico 4: Despesas mensais



No mês de setembro, o desembolso efetuado pela empresa Sete Brasil foi de R\$ 3.360 (três milhões de trezentos e sessenta mil reais), sendo que o maior pagamento foi destinado para Outros.

Em brl'000	setembro
Aporte	328
Aporte para impostos	–
Aporte para pagamentos	328
Assessoria / Consultorias	583
Outsourcing	90
RH	–
Administrador Judicial	493
Despesas Administrativas	1.915
Advogados	709
Agência de turismo	–
Aluguel de veículos	–
Assessoria de imprensa	20
Assinaturas	–
Auditoria	–
Benefícios	–
Cambio	–
Canal de denúncias	–
Cartão Corporativo	–
Cartão de visitas	–
Cartório	0
Clipping	–
Conference Call	–
Conselho	–
Correios	0
Depósito	5
Despesas de locação	28
Entregas	0
Governança	–
Impressoras	3
Índice	–
Informática	–
Internet	56
Material escritório	–
Moeda estrangeira	–
Obras	–
Outros	943
Outsourcing	123



Procuração credores	–
Publicação RI	–
Reembolsos e viagens	16
RH	–
Serviços gerais	1
Site RI	3
Telefone	8
Tradução	–
ICSP	–
SAP	2
Transportadora	–
Não Classificado	–
Despesas Bancárias	–
Agente Fiduciário	–
Fundo rotativo	–
Despesas de Pessoal	398
Benefícios	107
Exames	–
Folha	291
Impostos (trabalhistas)	–
Rescisão	–
Sindicato	–
Impostos	134
Cambio	–
Darf	–
Darm	–
Impostos (trabalhistas)	134
ISS	0
Moeda estrangeira	–
PIS COFINS CSLL	–
Outros	2
Outros	2
Total	3.360

Tabela 1: Fluxo de Saídas de Caixa Sete Brasil

II. Internacional

As despesas da devedora Sete Holding somaram no período de setembro o valor de € 3.051 (três mil e cinquenta e um dólares).



A Sete Internacional II contabilizou um valor de € 69.676 (sessenta e nove mil seiscentos e setenta e seis euros).

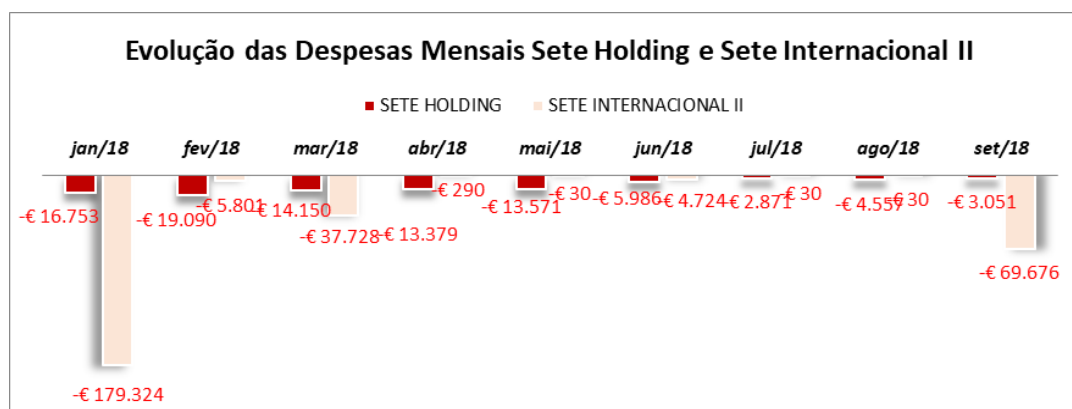


Gráfico 5: Despesas mensais Sete Holding e Sete Internacional II

A Sete Internacional I registrou em despesas \$ 171.873 (cento e setenta e um mil oitocentos e setenta e três dólares) para o mês de setembro.

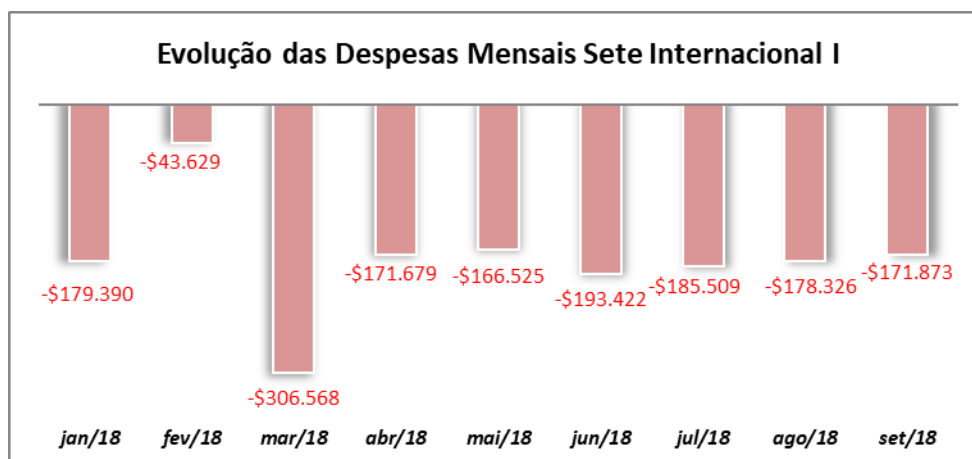


Gráfico 6: Despesas mensais Sete Internacional I



d) Resultado Financeiro

I. Nacional

O resultado das devedoras em setembro foi positivo em R\$31.752.802 (trinta e um milhões setecentos e cinquenta e dois mil oitocentos e dois reais), detalhando a seguir:

- A Sete Brasil contabilizou um lucro de R\$ 29.968.290 (vinte e nove milhões novecentos e sessenta e oito mil duzentos e novecentas reais);
- A Sete Investimentos I auferiu resultado positivo de R\$ 1.784.512 (um milhão setecentos e oitenta e quatro mil quinhentos e doze reais); e
- A Sete Investimentos II não obteve resultado.

Os resultados mensais, estão evidenciados no gráfico abaixo:

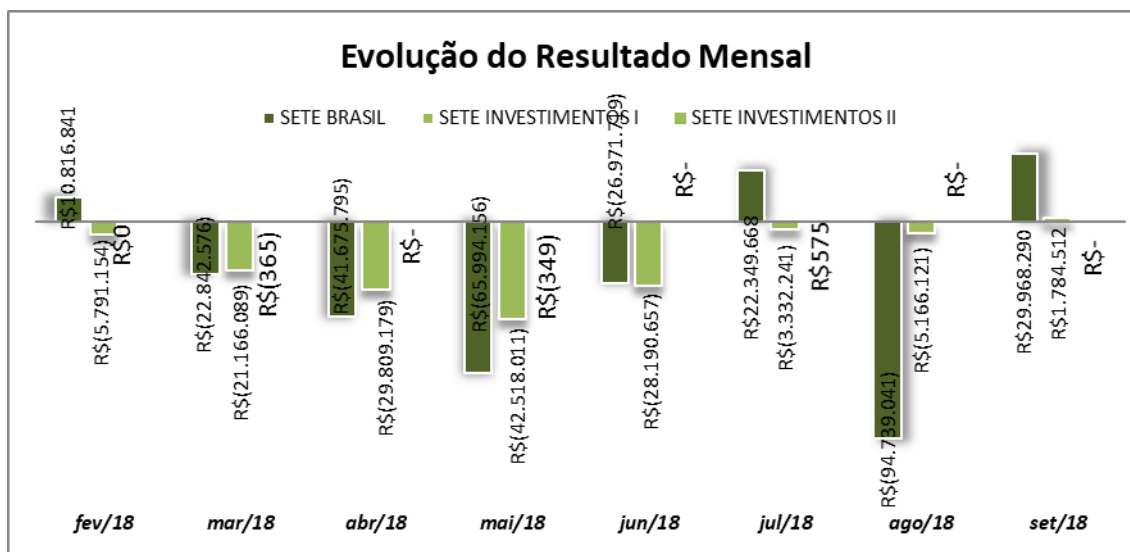


Gráfico 2: Evolução do Resultado Mensal



II. Internacional

No mês de setembro, a devedora Sete Holding obteve resultado negativo de € 3.051 (três mil e cinquenta e um euros) e a Sete Internacional II alcançou resultado positivo de € 92.919 (noventa e dois mil e novecentos e dezenove euros).

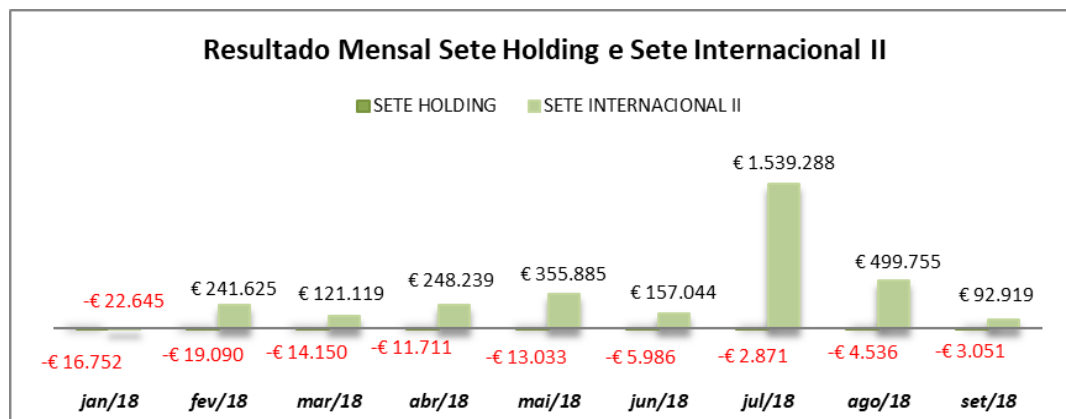


Gráfico 8: Resultado mensal Sete Holding e Sete Internacional II

A Sete Internacional I apurou lucro mensal de \$ 19.094.884 (dezenove milhões noventa e quatro mil e oitocentos e oitenta e quatro dólares).

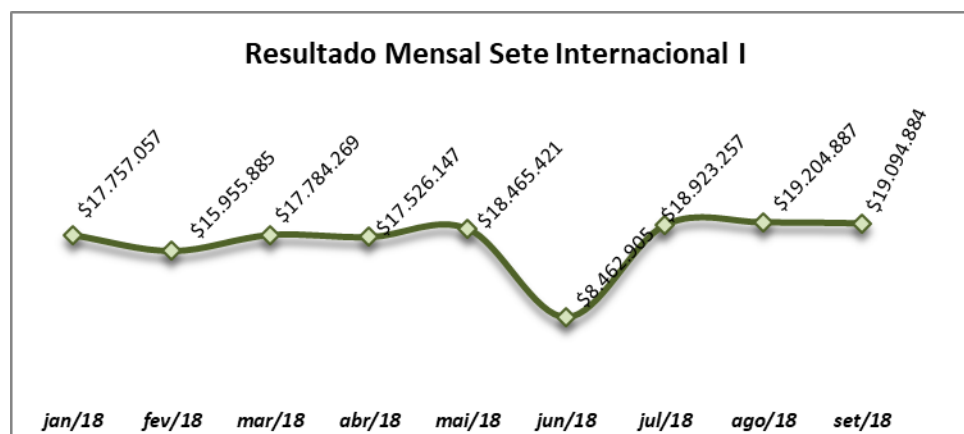


Gráfico 9: Resultado mensal Sete Internacional I



e) Variação Patrimonial

I. Nacional

Em setembro, o total de Ativos da devedora Sete Brasil era de R\$ 1.874.355.942 (um bilhão oitocentos e setenta e quatro milhões trezentos e cinquenta e cinco mil e novecentos e quarenta e dois reais), a conta que registou maior variação foi a conta *Investimentos*, representando uma redução em comparação ao mês anterior, conforme tabela abaixo:

Sete Brasil			
DESCRIÇÃO	AGO/2018	SET/2018	%
ATIVO CIRCULANTE	R\$ 20.762.400	R\$ 17.050.588	-17,88%
CAIXA E EQUIVALENTES DE CAIXA	R\$ 14.938.069	R\$ 11.687.151	-21,76%
ADIANTAMENTOS DIVERSOS	R\$ 145.032	R\$ 229.863	58,49%
TRIBUTOS A RECUPERAR	R\$ 460.528	R\$ 384.517	-16,51%
DESPESAS ANTECIPADAS	R\$ 5.218.771	R\$ 4.749.058	-9,00%
REALIZÁVEL A LONGO PRAZO	R\$ 1.856.165.255	R\$ 1.856.165.255	0,00%
DEPÓSITOS JUDICIAIS	R\$ 36.756	R\$ 36.756	0,00%
PARTES RELACIONADAS	R\$ 2.348.672	R\$ 2.348.672	0,00%
EMPRÉSTIMOS PARTES RELACIONADAS	R\$ 1.387.500.000	R\$ 1.387.500.000	0,00%
JUROS S/ EMPRÉSTIMOS COM PARTES RELACIONADAS	R\$ 466.279.827	R\$ 466.279.827	0,00%
ATIVO NÃO CIRCULANTE	R\$ 9.566.485	R\$ 1.140.098	-88,08%
INVESTIMENTOS	R\$ 8.356.621	R\$ 0	-100,00%
INTANGÍVEL	R\$ 336.728	R\$ 306.599	-8,95%
IMOBILIZADO	R\$ 873.136	R\$ 833.499	-4,54%
TOTAL DO ATIVO	R\$ 1.886.494.140	R\$ 1.874.355.942	-0,64%

Tabela 2: Ativo Sete Brasil

Ao final do mês de setembro, a Sete Brasil apresentou o Patrimônio Líquido negativo em R\$ 23.026.729.607 (vinte e três bilhões vinte e seis milhões setecentos e vinte e nove mil seiscentos e sete reais). O resultado do exercício foi um prejuízo no valor de R\$ 168.113.046 (cento e sessenta e oito milhões cento e treze mil quarenta e seis reais).



Sete Brasil			
DESCRIÇÃO	AGO/2018	SET/2018	%
TOTAL DO PASSIVO CIRCULANTE	R\$ 3.851.493	R\$ 3.312.400	-14,00%
FORNECEDORES	R\$ 3.315.719	R\$ 2.782.743	-16,07%
OBRIGAÇÕES TRABALHISTAS E SOCIAIS	R\$ 412.019	R\$ 410.862	-0,28%
OBRIGAÇÕES FISCAIS	R\$ 123.754	R\$ 118.794	-4,01%
TOTAL DO PASSIVO NÃO CIRCULANTE	R\$ 25.111.875.105	R\$ 24.897.773.149	-0,85%
PARTES RELACIONADAS	R\$ 1.027.952.865	R\$ 995.289.454	-3,18%
EMPRÉSTIMOS E FINANCIAMENTOS	R\$ 2.422.861.343	R\$ 2.422.861.343	0,00%
PROVISÃO PARA PERDA DE INVESTIMENTOS	R\$ 21.661.060.897	R\$ 21.479.622.353	-0,84%
TOTAL DO PATRIMÔNIO LÍQUIDO	-R\$ 23.229.232.458	-R\$ 23.026.729.607	-0,87%
CAPITAL SOCIAL	R\$ 8.251.500.000	R\$ 8.251.500.000	0,00%
(-) GASTOS COM EMISSÃO DE AÇÕES	-R\$ 56.994.041	-R\$ 56.994.041	0,00%
AJUSTE DE AVALIAÇÃO PATRIMONIAL	-R\$ 3.938.426.128	-R\$ 3.935.126.690	-0,08%
AJUSTE ACUMULADO DE CONVERSÃO	R\$ 4.048.735.200	R\$ 4.045.435.762	-0,08%
RESULTADO DO PERÍODO	-R\$ 198.081.335	-R\$ 168.113.046	-15,13%
PREJUÍZO ACUMULADO	-R\$ 31.335.966.154	-R\$ 31.163.431.593	-0,55%
TOTAL DO PASSIVO E PL	R\$ 1.886.494.140	R\$ 1.874.355.942	-0,64%

Tabela 3: Passivo e PL Sete Brasil

A devedora Sete Investimentos I, no final do mês de setembro, somou em Ativos R\$ 1.842.362.404 (um bilhão oitocentos e quarenta e dois milhões trezentos e sessenta e dois mil quatrocentos e quatro reais). As contas que sofreram variação foram *Empréstimos partes relacionadas* e *Juros s/ empréstimos* com parte relacionadas, conforme tabela a seguir:

Sete Investimentos I			
DESCRIÇÃO	AGO/2018	SET/2018	%
ATIVO CIRCULANTE	10.573.741	10.573.741	0,00%
CAIXA E EQUIVALENTES DE CAIXA	R\$ 2.563	R\$ 2.563	0,00%
CONTAS A RECEBER	R\$ 10.571.178	R\$ 10.571.178	0,00%
REALIZÁVEL A LONGO PRAZO	1.891.763.366	1.831.788.663	-3,17%
EMPRÉSTIMOS PARTES RELACIONADAS	R\$ 1.631.582.615	R\$ 1.579.738.745	-3,18%
JUROS S/ EMPRÉSTIMOS COM PARTES RELACIONADAS	R\$ 255.886.097	R\$ 247.755.264	-3,18%
INVESTIMENTOS	R\$ 4.294.654	R\$ 4.294.654	0,00%
TOTAL DO ATIVO	1.902.337.107	1.842.362.404	-3,15%

Tabela 3: Ativo Sete Investimento I



A Sete Investimento I apresentou o passivo descoberto em R\$ 39.508.691 (trinta e nove milhões quinhentos e oito mil e seiscentos e noventa e um reais) e o prejuízo do exercício é de R\$ 9.421.196 (nove milhões quatrocentos e vinte e um mil e cento e noventa e seis reais), conforme tabela abaixo:

Sete Investimentos I			
DESCRIÇÃO	AGO/2018	SET/2018	%
TOTAL DO PASSIVO CIRCULANTE	R\$ 1.943.630.310	R\$ 1.881.871.095	-3,18%
FORNECEDORES	R\$ 1.078	R\$ 1.078	0,00%
EMPRÉSTIMOS E FINANCIAMENTOS	R\$ 1.943.629.232	R\$ 1.881.870.017	-3,18%
TOTAL DO PATRIMÔNIO LÍQUIDO	-R\$ 41.293.203	-R\$ 39.508.691	-4,32%
CAPITAL SOCIAL	R\$ 28.070.900	R\$ 28.070.900	0,00%
AJUSTE ACUMULADO DE CONVERSÃO	R\$ 5.858.975	R\$ 5.858.975	0,00%
RESULTADO DO PERÍODO	-R\$ 11.205.708	-R\$ 9.421.196	-15,93%
PREJUÍZO ACUMULADO	-R\$ 64.017.370	-R\$ 64.017.370	0,00%
TOTAL DO PASSIVO E PL	R\$ 1.902.337.107	R\$ 1.842.362.404	-3,15%

Tabela 4: Passivo e PL Sete Investimento I

A devedora Sete Investimentos II apresentou o total de Ativos de R\$ 3.443.799 (três milhões quatrocentos e quarenta e três mil setecentos e noventa e nove reais) no final de setembro, e o Patrimônio Líquido no valor de R\$ 3.443.258 (três milhões quatrocentos e quarenta e quatro mil duzentos e cinquenta e oito reais).

II. Internacional

O total de Ativos da Sete Holding ao fim do mês de setembro era de € 2.772.721.952 (dois bilhões setecentos e setenta e dois milhões setecentos e vinte e um mil novecentos e cinquenta e dois euros), sendo que a conta com maior variação foi a Despesas Antecipadas, com aumento de 218,14% (duzentos e dezoito inteiros e catorze centésimos por cento).



Sete Holding			
DESCRIÇÃO	AGO/2018	SET/2018	%
ATIVO CIRCULANTE	€ 1.234	€ 1.226	-0,66%
Caixa e equivalentes de caixa	€ 1.234	€ 1.226	-0,66%
ATIVO NÃO CIRCULANTE	€ 2.772.628.222	€ 2.772.720.725	0,00%
Investimentos	€ 2.772.616.966	€ 2.772.684.915	0,00%
Despesas Antecipadas	€ 11.256	€ 35.810	218,14%
ATIVO TOTAL	€ 2.772.629.457	€ 2.772.721.952	0,00%

Tabela 5: Ativo Sete Holding

O Patrimônio Líquido da Sete Holding, ao fim de setembro totalizou € 2.772.691.875 (dois bilhões setecentos e setenta e dois milhões seiscentos e noventa e um mil oitocentos e setenta e cinco euros), com resultado do exercício no valor negativo de € 91.179 (noventa e um mil cento e setenta e nove euros).

Sete Holding			
DESCRIÇÃO	AGO/2018	SET/2018	%
PASSIVO CIRCULANTE	€ 2.680	€ 30.077	1022,43%
Taxa de administração	€ 2.680	€ 30.077	1022,43%
PATRIMÔNIO LÍQUIDO	€ 2.772.626.777	€ 2.772.691.875	0,00%
Capital social	€ 2.773.125.969	€ 2.773.194.118	0,00%
Resultado acumulado	-€ 411.064	-€ 411.064	0,00%
Resultado do período	-€ 88.128	-€ 91.179	3,46%
TOTAL DO PASSIVO E PL	€ 2.772.629.457	€ 2.772.721.952	0,00%

Tabela 7: Passivo e PL Sete Holding

Os Ativos da devedora Sete Internacional I ao fim do mês de setembro somavam \$ 5.213.023.911 (cinco bilhões duzentos e treze milhões vinte e três mil e novecentos e onze dólares), sendo que a conta *Caixa e equivalentes* foi a que ocorreu maior variação no grupo, representando uma redução de 39,38% (trinta e nove inteiros e trinta e oito centésimos por cento).



Sete Internacional I			
DESCRIÇÃO	AGO/2018	SET/2018	%
ATIVO CIRCULANTE	\$248.639.920	\$248.622.333	-0,01%
Caixa e equivalentes de caixa	\$44.660	\$27.073	-39,38%
Partes relacionadas	\$248.595.260	\$248.595.260	0,00%
ATIVO NÃO CIRCULANTE	\$4.945.135.073	\$4.964.401.578	0,39%
Investimentos	\$848.582.895	\$848.582.895	0,00%
Despesas antecipadas	\$61.829	\$61.829	0,00%
Empréstimo à controlada	\$3.885.082.313	\$3.948.472.822	1,63%
Juros sobre o empréstimo à controlada	\$211.408.036	\$167.284.032	-20,87%
ATIVO TOTAL	\$5.193.774.993	\$5.213.023.911	0,37%

Tabela 8: Ativo Sete Internacional I

A Sete Internacional I, ao fim de setembro, possuía o Patrimônio Líquido de \$ 4.350.418.476 (quatro bilhões trezentos e cinquenta milhões quatrocentos e dezoito mil e quatrocentos e setenta e seis dólares), com resultado positivo de \$ 153.174.712 (cento e cinquenta e três milhões cento e setenta e quatro mil e setecentos e onze dólares).

Sete Internacional I			
DESCRIÇÃO	AGO/2018	SET/2018	%
PASSIVO CIRCULANTE	\$307.980	\$326.187	5,91%
Assessoria Jurídica	\$287.663	\$306.947	6,70%
Auditoria	\$5.472	\$5.472	0,00%
Outras despesas	\$14.845	\$13.769	-7,25%
TOTAL PASSIVO NÃO CIRCULANTE	\$862.223.419	\$862.279.246	0,01%
Partes relacionadas	\$29.487.114	\$29.487.114	0,00%
Empréstimos de acionistas	\$633.033.541	\$633.033.541	0,00%
Custo dos empréstimos	-\$10.166.106	-\$10.110.279	-0,55%
Juros sobre o empréstimo de acionista	\$160.944.191	\$160.944.191	0,00%
Empréstimo de Luce Venture	\$46.509.686	\$46.509.686	0,00%
Juros sobre o empréstimo de Luce Venture	\$2.414.994	\$2.414.994	0,00%
PATRIMÔNIO LÍQUIDO	\$4.331.243.593	\$4.350.418.476	0,44%
Ações ordinárias	\$45.991	\$45.991	0,00%
Capital social	\$3.517.786.118	\$3.517.866.118	0,00%



Resultado acumulado	\$679.331.655	\$679.331.655	0,00%
Resultado do período	\$134.079.829	\$153.174.712	14,24%
TOTAL DO PASSIVO E PL	\$5.193.774.993	\$5.213.023.911	0,37%

Tabela 9: Passivo e PL Sete Internacional I

Ao fim do mês de setembro, a devedora Sete Internacional II possuía o total de Ativos de € 30.648.790 (trinta milhões seiscentos e quarenta e oito mil e setecentos e noventa euros), sendo que sofreu a maior variação do período foi a conta Juros sobre o empréstimos à controlada, com aumento de 9,79% (nove inteiros e setenta e nove centésimos por cento) em cotejo ao mês anterior.

Sete Internacional II			
DESCRIÇÃO	AGO/2018	SET/2018	%
ATIVO CIRCULANTE	€ 1.822	€ 1.772	-2,72%
Caixa e equivalentes de caixa	€ 1.822	€ 1.772	-2,72%
ATIVO NÃO CIRCULANTE	€ 30.554.049	€ 30.647.017	0,30%
Investimentos	€ 591.079	€ 591.079	0,00%
Empréstimo à controlada	€ 28.340.692	€ 28.274.868	-0,23%
Juros sobre o empréstimo à controlada	€ 1.622.277	€ 1.781.070	9,79%
ATIVO TOTAL	€ 30.555.870	€ 30.648.790	0,30%

Tabela 10: Ativo Sete Internacional II

O total do Patrimônio Líquido da Sete Internacional II ao final de setembro foi de € 30.648.790 (trinta milhões seiscentos e quarenta e oito mil e setecentos e noventa euros), com o lucro do exercício de € 3.233.229 (três milhões duzentos e trinta e três mil duzentos e vinte e nove dólares).

Sete Internacional II			
DESCRIÇÃO	AGO/2018	SET/2018	%
PASSIVO CIRCULANTE	€ 2.215	€ 2.215	0,00%
Taxa de administração	€ 2.215	€ 2.215	0,00%
PATRIMÔNIO LÍQUIDO	€ 30.553.655	€ 30.646.574	0,30%



Capital social	€ 23.812.752	€ 23.812.752	0,00%
Resultado Acumulado	€ 3.600.593	€ 3.600.593	0,00%
Resultado do Período	€ 3.140.310	€ 3.233.229	2,96%
TOTAL PASSIVO E PL	€ 30.555.870	€ 30.648.790	0,30%

Tabela 11: Passivo e PL Sete Internacional II

IV. Conclusão:

Em análise à documentação encaminhada, conclui-se que:

- a. Das empresas nacionais, somente a Sete Investimento II não contabilizou receitas;
- b. Ocorreu uma dedução nas despesas em cotejo ao mês anterior, das recuperandas;
- c. As devedoras Sete Brasil e Sete Investimentos I registraram lucros;
- d. A Sete Internacional I e a Sete Internacional II contabilizaram lucro.

Assim, a administração judicial presta as devidas informações em seu relatório mensal de atividades.



Rio de Janeiro, 14 de dezembro de 2018.

GUSTAVO BANHO LICKS

CRC-RJ 087.155/O-7

OAB/RJ 176.184

LEONARDO FRAGOSO

OAB/RJ 175.354

ISABEL BONELLI

OAB/RJ 204.938

FERNANDA PIERSANTI

OAB/RJ 217.228