



LICKS Associados

Relatório de Atividade

Processo:0142307-13.2016.8.19.0001

Sete Brasil Participações S.A

Sete Investimentos I S.A.

Sete Investimentos II S.A.

Sete Holding GMBH

Sete International One GMBH

Sete International Two GMBH

Novembro e Dezembro de 2022

Licks Associados nomeada para o cargo de Administrador Judicial da Recuperação Judicial das Sociedades SETE BRASIL PARTICIPAÇÕES S.A., SETE INVESTIMENTOS I S.A., SETE INVESTIMENTOS II S.A., SETE HOLDING GMBH, SETE INTERNATIONAL ONE GMBH e SETE INTERNATIONAL TWO GMBH, nos autos do processo nº 0142307-13.2016.8.19.0001, vem, perante o Juízo da 3ª Vara Empresarial da Comarca da Capital do Estado do Rio de Janeiro, nos termos do art. 22, inciso II, alínea “c”, da Lei nº 11.101/2005, apresentar o Relatório Mensal de Atividade dos meses de novembro e dezembro de 2022 elaborado com base na fiscalização das atividades da devedora.

As informações contidas no Relatório Mensal de Atividades foram extraídas de documentos contábeis de DRE, Balancete, extrato bancário e conciliação bancária.

1) O Processo	5
2) Histórico	6
3) Causas do Pedido de Recuperação Judicial	6
4) Estrutura Societária	7
5) Número de Funcionários	8
6) Atividades da Administração Judicial	9
7) Relação de Credores	10
8) Plano de Recuperação Judicial	13
9) Análise Financeira	14
10) Conclusão	33
Tabela 1 Relação de Credores art. 52, §1º	10
Tabela 2 Relação de Credores art. 7º, §2º	10
Tabela 3 Quadro-Geral de Credores	12
Tabela 1: Análise Horizontal do Ativo – Sete Brasil	Erro! Indicador não definido.
Tabela 2: Análise Vertical do Ativo – Sete Brasil	Erro! Indicador não definido.
Tabela 3: Análise Horizontal do Ativo – Sete Investimentos I..	Erro! Indicador não definido.
Tabela 4: Análise Vertical do Ativo – Sete Investimentos I	Erro! Indicador não definido.
Tabela 5: Análise Horizontal Ativo – Sete Investimento II	Erro! Indicador não definido.
Tabela 6: Análise Horizontal Ativo – Sete Holding	Erro! Indicador não definido.
Tabela 7: Análise Horizontal Ativo – Sete International I	Erro! Indicador não definido.
Tabela 8: Análise Vertical do Ativo – Sete International II	Erro! Indicador não definido.
Tabela 9: Análise Horizontal do Ativo – Sete International II ..	Erro! Indicador não definido.
Tabela 10: Análise Vertical do Ativo – Sete International II	Erro! Indicador não definido.
Tabela 11: Análise Horizontal Passivo – Sete Brasil	Erro! Indicador não definido.
Tabela 12: Análise Vertical Passivo – Sete Brasil	Erro! Indicador não definido.
Tabela 13: Análise Horizontal do Passivo – Sete Investimentos I	Erro! Indicador não definido.

Tabela 14: Análise Vertical do Passivo – Sete Investimentos I.	Erro! Indicador não definido.
Tabela 15: Análise Vertical do Passivo – Sete Investimentos I.	Erro! Indicador não definido.
Tabela 16: Análise Vertical do Passivo – Sete Holding	Erro! Indicador não definido.
Tabela 17: Análise Horizontal do Passivo – Sete International I	Erro! Indicador não definido.
Tabela 18: Análise Vertical do Passivo – Sete International I..	Erro! Indicador não definido.
Tabela 19: Análise Horizontal do Passivo – Sete International II	Erro! Indicador não definido.
Tabela 19: Despesas – Sete Brasil	Erro! Indicador não definido.
Tabela 21: Despesas – Sete International I	Erro! Indicador não definido.
Figura 1: Estrutura Societária	7
Figura 2: Número de Funcionários	8
Figura 3: Número de Pessoas Jurídicas	8

1) O Processo

Data	Evento	Id.
29/04/2016	Pedido de processamento da RJ - art. 52	-
13/06/2016	Decisão de deferimento do pedido de processamento da RJ	1499 / 1507
15/06/2016	Publicação da decisão de deferimento do processamento da RJ	1576
15/09/2016	Publicação do 1º Edital – art. 52, §1º	2038
06/10/2016	Fim do prazo para habilitações e divergências ao AJ – art. 7º,§1º	-
12/08/2016	-	1770/1968 –
07/11/2018	Apresentação do Plano de Recuperação Judicial ao Juízo – art. 53	6971/6972
25/10/2016	Publicação Edital de recebimento do PRJ – art. 53, par. único	2228
12/12/2016	Publicação do Edital da Relação de Credores do AJ - art. 7º, §2º	2933
30/01/2017	Fim do prazo para apresentar Impugnações em Juízo - art. 8º	-
08/12/2016	Fim do prazo para apresentar Objeções ao PRJ - art. 53, par. Único e art. 55, par. Único	-
21/10/2016	Edital de convocação de Assembleia Geral de Credores - art. 36	2226
15/12/2016	-	
09/11/2018	Assembleia Geral de Credores - 1ª Convocação	7054/7072
	Assembleia Geral de Credores - 2ª Convocação	-
22/11/2018	Homologação do PRJ e concessão da RJ	7102/7106
	Quadro Geral de Credores – Art. 18	10341
22/11/2020	Fim do prazo para o cumprimento das obrigações vencidas nos 2 anos após a concessão da RJ	

2) Histórico

O Grupo Sete Brasil é especializado em gestão de portfólio de ativos com investimentos voltados para o setor de petróleo e gás na área offshore, especialmente aqueles relacionados ao pré-sal.

É a primeira sociedade a construir sondas de exploração em território nacional, desenvolvendo e retendo tecnologia no Brasil. A Companhia tem como objetivo proporcionar a seus acionistas a maximização do retorno sobre o capital empregado, por meio da operação de seus ativos, desenvolvendo todas as indústrias associadas aos negócios explorados, incluindo a indústria naval e a indústria de drilling.

3) Causas do Pedido de Recuperação Judicial

Às vésperas da assinatura dos documentos definitivos para a formalização do financiamento junto ao BNDES, no valor de R\$ 8,3 bilhões, cresciam as incertezas acerca das irregularidades levantadas no âmbito de alguns projetos da Petrobras. Na véspera da assinatura dos contratos de financiamento a serem celebrados com o BNDES, tornou-se público o conteúdo do Termo de Colaboração Premiada celebrado por Pedro Barusco, ex-Gerente de Serviços da Petrobras e ex-Diretor da Sete Brasil indicado pela Petrobras, com o Ministério Público Federal, que dava conta de um sofisticado esquema de corrupção em prejuízo do Grupo Sete. A situação foi agravada pelo fato de que a Operação Lava Jato também revelou o envolvimento dos Estaleiros no alegado esquema de corrupção.

A partir de então, frustraram-se todos os esforços para a obtenção de financiamentos. A incerteza do mercado quanto às perspectivas futuras na exploração do pré-sal, diante da crise econômica que acometeu a Petrobras, o temor da opinião pública e a revelação da corrupção mudaram os ventos da política governamental, fechando, na ocasião, as portas de todos os possíveis financiamentos para o Projeto Sondas. Ruiu-se assim um

pilar essencial do modelo de negócios da Sete Brasil: 75% (setenta e cinco por cento) dos investimentos viriam dessas fontes de financiamento de longo prazo.

Sem acesso a novas linhas de crédito — consequência direta dos fatos divulgados na operação policial —, as Recuperandas viram-se impossibilitadas de compor parte das obrigações assumidas com terceiros, notadamente instituições financeiras.

4) Estrutura Societária

A estrutura societária do Grupo Sete Brasil é constituída da seguinte forma:



Figura 1: Estrutura Societária

5) Número de Funcionários

Atualmente, as Recuperandas não possuem funcionários em seu quadro:

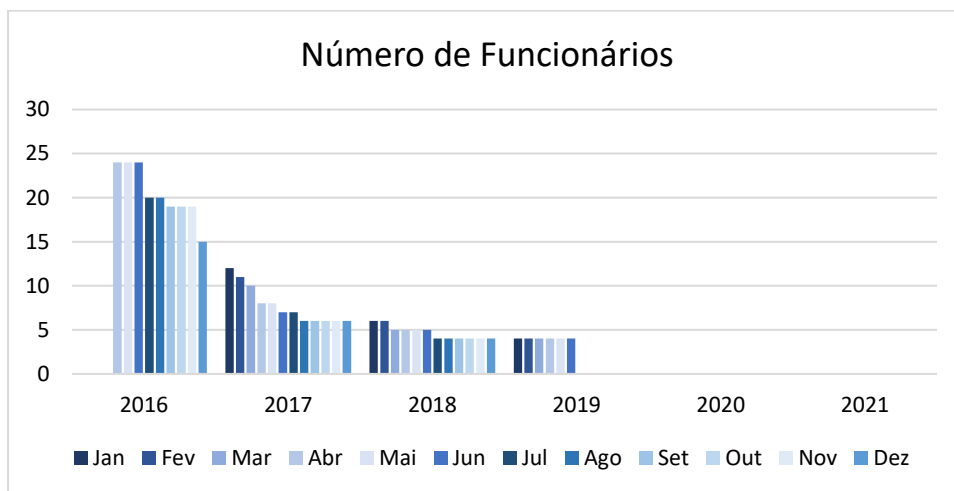


Figura 2: Número de Funcionários

Entretanto, possuem 4 (quatro) contratos com Pessoas Jurídicas:

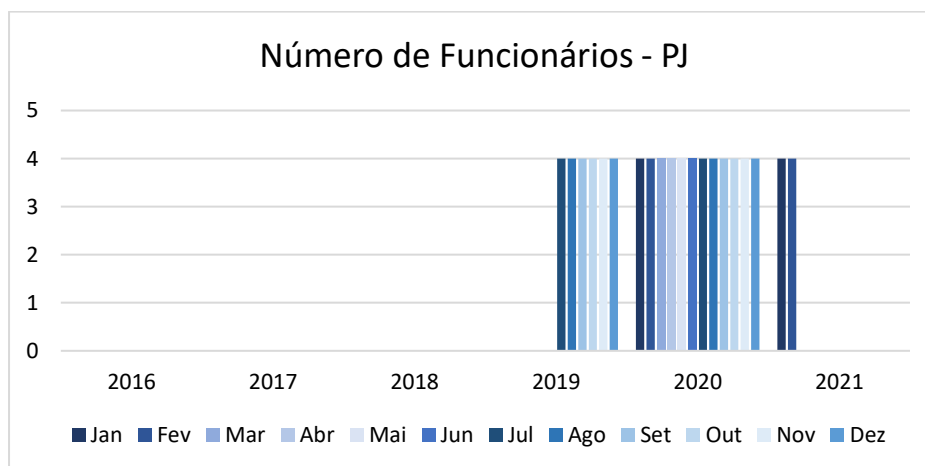


Figura 3: Número de Pessoas Jurídicas

6) Atividades da Administração Judicial

- **Manifestações nos autos principais**

A Administração Judicial não apresentou manifestação nos autos principais do processo de recuperação judicial nos meses de novembro e dezembro de 2022.

- **Manifestações em habilitações e impugnações**

Atualmente não há processo de Impugnação de Crédito em andamento. Sendo assim, a Administração Judicial apresentou o Quadro-Geral de Credores, nos termos do art. 18 da LRF, no dia 10 de junho de 2020.

- **Atendimentos**

A Administração Judicial está à disposição dos credores e interessados diariamente para prestar informações e sanar suas dúvidas. Nos meses de novembro e dezembro de 2022, nenhum credor ou interessado entrou em contato.

- **Diligências**

A Administração Judicial não realizou diligência mensal de fiscalização das atividades nos meses de novembro e dezembro de 2022.

7) Relação de Credores

- **Relação de Credores do art. 52, §1º, II, da Lei nº 11.101/2005**

A relação de credores publicada em 15/09/2016 apresentou créditos em três moedas: real, dólar norte-americano e euro. Os créditos em real totalizavam R\$ 9.211.699.671,02 (nove bilhões duzentos e onze milhões seiscientos e noventa e nove mil seiscientos e setenta e um reais e dois centavos).

Os créditos em dólar norte-americano totalizavam US\$ 2.869.246.592,20 (dois bilhões oitocentos e sessenta e nove milhões duzentos e quarenta e seis mil quinhentos e noventa e dois dólares norte-americanos e vinte cents). Já os créditos em euro totalizavam € 41.209,28 (quarenta e um mil duzentos e nove euros e vinte e oito cêntimos).

Art. 52, §1º, II			
Moeda	BRL	USD	EUR
Classe I	500.111,50	20.573,23	31.374,04
Classe II	3.562.820.222,65	658.805.035,67	
Classe III	5.648.379.336,87	2.210.420.983,30	9.835,24

Tabela 1 Relação de Credores art. 52, §1º

- **Relação de Credores do art. 7º, §2º, da Lei nº 11.101/2005**

A relação de credores elaborada pelo Administrador Judicial, nos termos do art. 7º, §2º, da Lei nº 11.101/2005, publicada em 12/12/2016, trouxe um aumento de 20,02% nos créditos em real, e 17,10% nos créditos em dólar norte-americano, em relação à relação de credores do art. 52, §1º, inciso II.

Art. 7º §2º			
Moeda	BRL	USD	EUR
Classe I	500.111,50	20.573,23	31.374,04
Classe II	3.557.754.159,30	658.923.226,70	
Classe III	7.498.086.735,37	2.700.902.765,06	9.835,24

Tabela 2 Relação de Credores art. 7º, §2º

- **Quadro-Geral de Credores do art. 18 da Lei nº 11.101/2005**

O Quadro-Geral de Credores leva em consideração os créditos quitados, conforme a previsão do Plano. Em comparação à relação de credores do art. 7º, §2º, houve redução de 38,37% nos créditos em real, resultante da exclusão do crédito, no valor de R\$ 2.422.595.663,45 (dois bilhões quatrocentos e vinte e dois milhões quinhentos e noventa e cinco mil seiscentos e sessenta e três reais e quarenta e cinco centavos) da Pavarini Distribuidora de Títulos, que foi listada, por erro material, com o mesmo crédito do Fundo de Investimento do Fundo de Garantia por Tempo de Serviço – FI-FGTS.

Cabe ressaltar também que o crédito do FI-FGTS foi parcialmente reconhecido como não sujeito à recuperação judicial, tanto em divergência apresentada ao Administrador Judicial, quanto pela Impugnação de Crédito a qual foi objeto. Portanto, o crédito sujeito à recuperação judicial é no valor de R\$ 1.811.943.511,20 (um bilhão oitocentos e onze milhões novecentos e quarenta e três mil quinhentos e onze reais e vinte centavos).

Ressaltamos também a exclusão do crédito da Sete Brasil Participações S.A. em face da Sete International One GmbH, no valor de R\$ 1.818.553.518,63 (um bilhão oitocentos e dezoito milhões quinhentos e cinquenta e três mil quinhentos e dezoito reais e sessenta e três centavos).

Assim, o total dos créditos em reais arrolados no Quadro-Geral de Credores é de R\$ 6.813.500.935,49 (seis bilhões oitocentos e treze milhões quinhentos mil novecentos e trinta e cinco reais e quarenta e nove centavos).

RELAÇÃO DE CREDORES

Os créditos em dólar norte-americano tiveram redução de 0,05% em comparação à relação de credores anterior, totalizando US\$ 3.358.259.538,91 (três bilhões trezentos e cinquenta e oito milhões duzentos e cinquenta e nove mil quinhentos e trinta e oito dólares norte-americanos e noventa e um cents). Já os créditos em euro foram todos quitados.

Art. 18			
Moeda	BRL	USD	EUR
Classe I			
Classe II	2.947.102.007,05	658.805.035,69	
Classe III	3.866.398.928,44	2.699.454.503,22	

Tabela 3 Quadro-Geral de Credores

8) Plano de Recuperação Judicial

Em 20 de agosto de 2021, houve a abertura, em primeira convocação, da assembleia-geral de credores com a finalidade específica de deliberar sobre a aprovação, rejeição ou modificação do quarto aditamento ao plano de recuperação judicial.

Entretanto, a assembleia foi suspensa para ser retomada em 04/11/2021. Nesta ocasião, foi suspensa novamente para ser realizada no dia 19/11/2021. Ocorrendo nova suspensão para ser retomada em 09/12/2021.

Em 09/12/2021, ocorreu o encerramento da Assembleia. Sendo assim, os credores votaram pela aprovação do 4º aditivo ao plano de recuperação judicial, porém, decidiram que a Ata será juntada no dia 04/02/2022, após a entrega do voto por escrito do Banco do Brasil.

As deliberações são sobre a prorrogação dos prazos estabelecidos nas Cláusulas 5.1.2, 5.8.1 e 5.8.4; prorrogação do prazo de standstill, previsto na Cláusula 5.6; bem como eventuais outras alterações porventura necessárias para a consecução dos objetivos previstos no PRJ.

9) Análise Financeira

O Administrador Judicial recebeu os balancetes dos meses de setembro e outubro de 2022 das Recuperandas Sete Brasil, Sete Investimentos I, Sete Investimentos II, Sete Holding, Sete International One GmbH e Sete International Two GmbH (Doc. 01).

Em análise aos documentos recebidos, foram elaborados os estudos contábeis e financeiros evidenciados nos tópicos a seguir:

- a) Ativo;
- b) Passivo;
- c) Índice de Liquidez;
- d) Demonstração do Resultado; e
- e) Acordo Trabalhista.

a) Ativo:

- **Sete Brasil**

Ao final de outubro de 2022 a Sete Brasil totalizou o valor de R\$ 1.808.330.937 (um bilhão, oitocentos e oito milhões, trezentos e trinta mil e novecentos e trinta e sete reais) em Ativos.

A redução de 0,05% (cinco centésimos por cento) do total de bens e direitos da Recuperanda foi percebida, em comparação com aquele contabilizado no mês de setembro de 2022.

A conta que sofreu a maior variação foi a Caixa e Equivalentes de Caixa e com redução de 35,02% (trinta e cinco inteiros e dois centésimos por cento) conforme tabela a seguir:

DESCRIÇÃO	SET/2022	OUT/2022	Δ%
ATIVO CIRCULANTE	R\$ 7.879.672	R\$ 6.010.808	-23,72%
Caixa E Equivalentes De Caixa	R\$ 5.361.389	R\$ 3.483.748	-35,02%
Contas a Receber	R\$ -	R\$ -	#DIV/0!
Adiantamentos Diversos	R\$ 131.421	R\$ 131.421	0,00%
Tributos A Recuperar	R\$ 376.425	R\$ 385.202	2,33%
Despesas Antecipadas	R\$ 1.115.648	R\$ 1.115.648	0,00%

Depósitos Judiciais	R\$	887.296	R\$	887.296	0,00%
Outros Ativos Circulantes	R\$	7.493	R\$	7.493	0,00%
REALIZÁVEL A LONGO PRAZO	R\$	1.798.530.812	R\$	1.799.504.501	0,05%
Partes Relacionadas	R\$	6.231.180	R\$	7.204.868	15,63%
Empréstimos Partes Relacionadas	R\$	1.326.019.805	R\$	1.326.019.805	0,00%
Juros S/ Empréstimos Com Partes Relacionadas	R\$	466.279.827	R\$	466.279.827	0,00%
ATIVO NÃO CIRCULANTE	R\$	2.822.506	R\$	2.815.627	-0,24%
Investimentos	R\$	2.785.717	R\$	2.785.717	0,00%
Intangível	R\$	2.422	R\$	2.334	-3,63%
Imobilizado	R\$	34.368	R\$	27.577	-19,76%
TOTAL DO ATIVO	R\$	1.809.232.991	R\$	1.808.330.937	-0,05%

Tabela 4: Análise Horizontal do Ativo – Sete Brasil

A conta Empréstimos Partes Relacionadas foi a maior representação do grupo do Ativo, que correspondeu com 73,33% (setenta e três inteiros e trinta e três por cento) do total do grupo.

DESCRIÇÃO		OUT/2022	%
ATIVO CIRCULANTE	R\$	6.010.808	0,33%
Caixa E Equivalentes De Caixa	R\$	3.483.748	0,19%
Contas a Receber	R\$	-	0,00%
Adiantamentos Diversos	R\$	131.421	0,01%
Tributos A Recuperar	R\$	385.202	0,02%
Despesas Antecipadas	R\$	1.115.648	0,06%
Depósitos Judiciais	R\$	887.296	0,05%
Outros Ativos Circulantes	R\$	7.493	0,00%
REALIZÁVEL A LONGO PRAZO	R\$	1.799.504.501	99,51%
Partes Relacionadas	R\$	7.204.868	0,40%
Empréstimos Partes Relacionadas	R\$	1.326.019.805	73,33%
Juros S/ Empréstimos Com Partes Relacionadas	R\$	466.279.827	25,79%
ATIVO NÃO CIRCULANTE	R\$	2.815.627	0,16%
Investimentos	R\$	2.785.717	0,15%
Intangível	R\$	2.334	0,00%
Imobilizado	R\$	27.577	0,00%
TOTAL DO ATIVO	R\$	1.808.330.937	100,00%

Tabela 5: Análise Vertical do Ativo – Sete Brasil

- **Sete Investimentos I**

A Sete Investimentos I possuía um total de R\$ 2.410.018.294 (dois bilhões, quatrocentos e dez milhões, dezoito mil e duzentos e noventa e quatro reais) em Ativo, findo outubro de 2022.

Em cotejo com o total do Ativo contabilizado em setembro de 2022, observa-se um aumento de 2,76% (dois inteiros e setenta e seis centésimos por cento) do total, conforme demonstrado em tabela a seguir:

Sete Investimentos I					
DESCRIÇÃO	MAI/2022		JUN/2022		Δ%
ATIVO CIRCULANTE	R\$	215	R\$	215	0,00%
Caixa E Equivalentes De Caixa	R\$	215	R\$	215	0,00%
REALIZÁVEL A LONGO PRAZO	R\$	2.478.299.781	R\$	2.410.018.079	-2,76%
Parte Relacionadas	R\$	10.573.536	R\$	10.573.536	0,00%
Empréstimos Partes Relacionadas	R\$	2.133.174.030	R\$	2.074.149.350	-2,77%
Juros S/ Empréstimos Com Partes Relacionadas	R\$	334.552.215	R\$	325.295.193	-2,77%
TOTAL DO ATIVO	R\$	2.478.299.996	R\$	2.410.018.294	-2,76%

Tabela 6: Análise Horizontal do Ativo – Sete Investimentos I

A Conta Empréstimos Partes Relacionadas condiz com a maior representação, com 86,06% (oitenta e seis inteiros e seis centésimos por cento) do total do Ativo.

Sete Investimentos I			
DESCRIÇÃO	JUN/2022		%
ATIVO CIRCULANTE	R\$	215	0,00%
Caixa E Equivalentes De Caixa	R\$	215	0,00%
REALIZÁVEL A LONGO PRAZO	R\$	2.410.018.079	100,00%
Parte Relacionadas	R\$	10.573.536	0,44%
Empréstimos Partes Relacionadas	R\$	2.074.149.350	86,06%
Juros S/ Empréstimos Com Partes Relacionadas	R\$	325.295.193	13,50%
TOTAL DO ATIVO	R\$	2.410.018.294	100,00%

Tabela 7: Análise Vertical do Ativo – Sete Investimentos I

• *Sete Investimentos II*

A Sete Investimentos II dispõe de R\$ 20.750 (vinte mil setecentos e cinquenta reais) de Ativos, sendo R\$ 12 (doze reais) em Tributos a Recuperar e R\$ 20.737 (vinte mil setecentos e trinta e sete reais) em Parte Relacionadas.

Ao contrapormos o total do Ativo de outubro com aquele contabilizado no período anterior, observa-se que não houve variação, conforme demonstrado em tabela a seguir:

DESCRIÇÃO	SET/2022		OUT/2022		Δ%
ATIVO CIRCULANTE	R\$	12	R\$	12	0,00%
Caixa E Equivalentes De Caixa	R\$	-	R\$	-	0,00%
Tributos A Recuperar	R\$	12	R\$	12	0,00%

NÃO CIRCULANTE	R\$	20.737	R\$	20.737	0,00%
Parte Relacionadas	R\$	20.737	R\$	20.737	0,00%
TOTAL DO ATIVO	R\$	20.750	R\$	20.750	0,00%

Tabela 8: Análise Horizontal Ativo – Sete Investimento II

- **Sete Holding**

A Recuperanda possui o valor de € 2.772.800.352 (dois bilhões, setecentos e setenta e dois milhões, oitocentos mil e trezentos e cinquenta e dois euros) no grupo de Investimento, sendo o seu único Ativo, ao fim de outubro de 2022.

O total do Ativo não sofreu oscilação em cotejo entre os meses de setembro e outubro de 2022, conforme demonstrado em tabela a seguir:

DESCRIÇÃO	Sete Holding				
		SET/2022		OUT/2022	%Δ
ATIVO CIRCULANTE	€	-	€	-	0,00%
Caixa e equivalentes de caixa	€	-	€	-	0,00%
ATIVO NÃO CIRCULANTE	€	2.772.800.352	€	2.772.800.352	0,00%
Investimentos	€	2.772.800.352	€	2.772.800.352	0,00%
ATIVO TOTAL	€	2.772.800.352	€	2.772.800.352	0,00%

Tabela 9: Análise Horizontal Ativo – Sete Holding

- **Sete International I**

A Sete International I dispõe de \$ 6.361.030.451 (seis bilhões, trezentos e sessenta e um milhões, trinta mil e quatrocentos e cinquenta e um dólares) em Ativo, ao final de outubro de 2022.

Ao cotejar o total do Ativo do período de outubro com aquele contabilizado no mês de setembro, constata-se um crescimento de 0,41% (quarenta e um centésimos por cento) conforme tabela a seguir:

DESCRIÇÃO	SETE INTERNATIONAL I				
		SET/2022		OUT/2022	Δ%
ATIVO CIRCULANTE	\$	249.145.600	\$	249.290.680	0,06%
Caixa e equivalentes de caixa	\$	12.848	\$	157.929	1129,21%
Partes relacionadas	\$	249.132.752	\$	249.132.752	0,00%
ATIVO NÃO CIRCULANTE	\$	6.086.008.232	\$	6.111.739.771	0,42%
Investimentos	\$	1.967.638.012	\$	1.967.638.012	0,00%
Despesas antecipadas	\$	170.324	\$	170.324	0,00%
Empréstimo à controlada	\$	3.875.022.646	\$	3.889.138.714	0,36%

Juros sobre o empréstimo à controlada	\$ 243.177.250	\$ 254.792.721	4,78%
ATIVO TOTAL	\$ 6.335.153.832	\$ 6.361.030.451	0,41%

Tabela 10: Análise Horizontal Ativo – Sete International I

A conta Empréstimos à Controlada destaca-se no grupo do Ativo, com 60,72% (sessenta inteiros e setenta e dois centésimos por cento) do total, conforme tabela a seguir:

SETE INTERNATIONAL I		
DESCRIÇÃO	OUT/2022	%
ATIVO CIRCULANTE	\$ 249.192.741	3,97%
Caixa e equivalentes de caixa	\$ 59.989	0,00%
Partes relacionadas	\$ 249.132.752	3,97%
ATIVO NÃO CIRCULANTE	\$ 6.020.546.744	96,03%
Investimentos	\$ 1.967.638.012	31,38%
Despesas antecipadas	\$ 170.324	0,00%
Empréstimo à controlada	\$ 3.806.967.538	60,72%
Juros sobre o empréstimo à controlada	\$ 245.770.870	3,92%
ATIVO TOTAL	\$ 6.269.739.485	100,00%

Tabela 11: Análise Vertical do Ativo – Sete International II

- **Sete International II**

A Sete International II possuía € 47.325.870 (quarenta e sete milhões, trezentos e vinte e cinco mil e oitocentos e setenta euros) em Ativos, ao final de outubro de 2022.

Ocorreu um aumento de 0,40% (quarenta centésimos por cento) do total do Ativo em comparação com o mês de setembro de 2022, conforme tabela a seguir:

SETE INTERNATIONAL II				
DESCRIÇÃO	SET/2022	OUT/2022	Δ%	
ATIVO CIRCULANTE	€ -	€ -	-	0,00%
Caixa e equivalentes de caixa	€ -	€ -	-	0,00%
ATIVO NÃO CIRCULANTE	€ 47.136.652	€ 47.325.870	0,40%	
Investimentos	€ 591.079	€ 591.079	0,00%	
Empréstimo à controlada	€ 44.221.443	€ 43.773.993	-1,01%	
Juros sobre o empréstimo à controlada	€ 2.324.130	€ 2.960.798	27,39%	
ATIVO TOTAL	€ 47.136.652	€ 47.325.870	0,40%	

Tabela 12: Análise Horizontal do Ativo – Sete International II

A conta com maior representatividade do grupo do Ativo é a conta Empréstimo à controlada, que evidência 92,49% (noventa e dois inteiros e quarenta e nove centésimos por cento) do total.

SETE INTERNATIONAL II			
DESCRIÇÃO	OUT/2022	%	
ATIVO CIRCULANTE	€ -	0,00%	
Caixa e equivalentes de caixa	€ -	0,00%	
ATIVO NÃO CIRCULANTE	€ 47.325.870	100,00%	
Investimentos	€ 591.079	1,25%	
Empréstimo à controlada	€ 43.773.993	92,49%	
Juros sobre o empréstimo à controlada	€ 2.960.798	6,26%	
ATIVO TOTAL	€ 47.325.870	100,00%	

Tabela 13: Análise Vertical do Ativo – Sete International II

b) Passivo

• *Sete Brasil*

A Sete Brasil possuía o montante de R\$ 37.898.029.509 (trinta e sete bilhões, oitocentos e noventa e oito milhões, vinte e nove mil e quinhentos e nove reais) em Passivo, no mês de outubro de 2022.

A maior variação do Passivo foi com Obrigações Fiscais, que representou uma diminuição de 32,86% (trinta e dois inteiros e oitenta e seis centésimos por cento) em cotejo com o período anterior, conforme tabela a seguir:

Sete Brasil				
DESCRIÇÃO	SET/2022	OUT/2022	Δ%	
PASSIVO CIRCULANTE	R\$ 1.538.958	R\$ 1.514.400	-1,60%	
Fornecedores	R\$ 1.481.610	R\$ 1.430.066	-3,48%	
Obrigações Fiscais	R\$ 95.261	R\$ 109.790	15,25%	
Outros Passivos Circulantes	-R\$ 37.913	-R\$ 25.456	-32,86%	
PASSIVO NÃO CIRCULANTE	R\$ 37.933.702.677	R\$ 37.896.515.109	-0,10%	
Partes Relacionadas	R\$ 1.344.055.712	R\$ 1.306.868.144	-2,77%	
Empréstimos E Financiamentos	R\$ 2.422.861.343	R\$ 2.422.861.343	0,00%	
Provisão Para Perda De Investimentos	R\$ 34.166.785.623	R\$ 34.166.785.623	0,00%	
TOTAL DO PASSIVO	R\$ 37.935.241.635	R\$ 37.898.029.509	-0,10%	

Tabela 14: Análise Horizontal Passivo – Sete Brasil

A conta Provisão para Perda de Investimentos é o maior componente do Passivo, que corresponde 90,15% (noventa inteiros e quinze centésimos por cento) do total do Passivo, conforme tabela a seguir:

Sete Brasil			
DESCRIÇÃO	OUT/2022	%	
PASSIVO CIRCULANTE	R\$ 1.514.400	0,00%	
Fornecedores	R\$ 1.430.066	0,00%	
Obrigações Fiscais	R\$ 109.790	0,00%	

Outros Passivos Circulantes	-R\$	25.456	0,00%
PASSIVO NÃO CIRCULANTE	R\$	37.896.515.109	100,00%
Partes Relacionadas	R\$	1.306.868.144	3,45%
Empréstimos E Financiamentos	R\$	2.422.861.343	6,39%
Provisão Para Perda De Investimentos	R\$	34.166.785.623	90,15%
TOTAL DO PASSIVO	R\$	37.898.029.509	100,00%

Tabela 15: Análise Vertical Passivo – Sete Brasil

- **Sete Investimentos I**

A Sete Investimentos I possuía um total de R\$ 3.294.503.012 (três bilhões, duzentos e noventa e quatro milhões, quinhentos e três mil e doze reais) em Passivo.

A conta Empréstimos e Financiamentos foi o grupo que ocorreu a maior oscilação do Passivo, no período da análise, que representou um aumento de 2,77% (dois inteiros e setenta e sete centésimos por cento) em comparação ao mês de setembro de 2022, conforme tabela a seguir:

Sete Investimentos I				
DESCRIÇÃO	SET/2022	OUT/2022	Δ%	
PASSIVO CIRCULANTE	R\$ 2.541.153.063	R\$ 2.470.839.680	-2,77%	
FORNECEDORES	R\$ 1.078	R\$ 1.078	0,00%	
EMPRÉSTIMOS E FINANCIAMENTOS	R\$ 2.541.151.985	R\$ 2.470.838.602	-2,77%	
PASSIVO NÃO CIRCULANTE	R\$ 823.663.332	R\$ 823.663.332	0,00%	
PARTE RELACIONADAS	R\$ 1.209	R\$ 1.209	0,00%	
OUTROS PASSIVOS NÃO CIRCULANTES	R\$ 823.662.123	R\$ 823.662.123	0,00%	
TOTAL DO PASSIVO	R\$ 3.364.816.395	R\$ 3.294.503.012	-2,09%	

Tabela 16: Análise Horizontal do Passivo – Sete Investimentos I

A conta Empréstimos e Financiamentos condiz com a maior representação do Passivo, que corresponde 75,00% (setenta e cinco inteiros por cento), conforme tabela a seguir:

Sete Investimentos I		
DESCRIÇÃO	OUT/2022	%
PASSIVO CIRCULANTE	R\$ 2.470.839.680	75,00%
Fornecedores	R\$ 1.078	0,00%
Empréstimos E Financiamentos	R\$ 2.470.838.602	75,00%
PASSIVO NÃO CIRCULANTE	R\$ 823.663.332	25,00%
Parte Relacionadas	R\$ 1.209	0,00%
Outros Passivos Não Circulantes	R\$ 823.662.123	25,00%
TOTAL DO PASSIVO	R\$ 3.294.503.012	100,00%

Tabela 17: Análise Vertical do Passivo – Sete Investimentos I

- **Sete Investimentos II**

O Passivo da Sete Investimentos II totalizou um valor de R\$ 1.959 (um mil e novecentos e cinquenta e nove reais), no mês de outubro de 2022.

A maior evidência do Passivo foi com as Partes Relacionadas, que representa 61,72% (sessenta e um inteiros e setenta e dois centésimos por cento) do total, conforme tabela a seguir:

Sete Investimentos I			
DESCRIÇÃO	OUT/2022		%
TOTAL DO PASSIVO CIRCULANTE	R\$	750	38,28%
Fornecedores	R\$	748	38,18%
Obrigações Fiscais	R\$	2	0,10%
TOTAL DO PASSIVO NÃO CIRCULANTE	R\$	1.209	61,72%
Parte Relacionada	R\$	1.209	61,72%
TOTAL DO PASSIVO	R\$	1.959	100,00%

Tabela 18: Análise Vertical do Passivo – Sete Investimentos I

- **Sete Holding**

A Sete Holding somava € 27.300 (vinte e sete mil e trezentos euros) no grupo Parte Relacionadas, sendo a sua única obrigação, para o mês de outubro de 2022.

O total do Passivo não sofreu oscilação em cotejo entre os meses de da análise, conforme demonstrado em tabela a seguir:

Sete Holding					
DESCRIÇÃO	SET/2022		OUT/2022		%Δ
PASSIVO CIRCULANTE	€	-	€	-	0,00%
Taxa de administração	€	-	€	-	0,00%
PASSIVO NÃO CIRCULANTE	€	27.300	€	27.300	0,00%
Partes relacionadas	€	27.300	€	27.300	0,00%
PATRIMÔNIO LÍQUIDO	€	27.300	€	27.300	0,00%

Tabela 19: Análise Vertical do Passivo – Sete Holding

- **Sete International I**

No mês outubro de 2022, o Passivo da Sete International I totalizava o montante de \$ 413.656.554 (quatrocentos e treze milhões, seiscentos e cinquenta e seis mil e quinhentos e cinquenta e quatro dólares).

As maiores variações do Passivo foram com as contas de Empréstimos de acionistas e Juros sobre o empréstimo de acionista, em

comparação como o mês de setembro e outubro de 2022, conforme tabela a seguir:

SETE INTERNATIONAL I				
DESCRIÇÃO	SET/2022	OUT/2022	Δ%	
PASSIVO CIRCULANTE	\$ 527.762	\$ 527.762	-0,23%	
Assessoria Jurídica	\$ 82.750	\$ 82.750	0,00%	
Auditoria	\$ 3.829	\$ 3.829	0,00%	
Outras despesas	\$ 441.184	\$ 441.184	-0,27%	
PASSIVO NÃO CIRCULANTE	\$ 403.427.098	\$ 413.128.792	2,40%	
Partes relacionadas	\$ 30.028.019	\$ 30.028.019	0,00%	
Empréstimos de acionistas	\$ 245.623.192	\$ 252.812.963	2,93%	
Custo dos empréstimos	\$ -7.391.502	\$ -7.333.814	-0,78%	
Juros sobre o empréstimo de acionista	\$ 86.242.708	\$ 88.696.943	2,85%	
Empréstimo de Luce Venture	\$ 46.509.686	\$ 46.509.686	0,00%	
Juros sobre o empréstimo de Luce Venture	\$ 2.414.994	\$ 2.414.994	0,00%	
TOTAL PASSIVO	\$ 403.954.860	\$ 413.656.554	2,40%	

Tabela 20: Análise Horizontal do Passivo – Sete International I

No grupo do Passivo, destaca-se a conta Empréstimos de acionistas, que representa 61,12% (sessenta e um inteiros e doze centésimos por cento) do total.

SETE INTERNATIONAL I			
DESCRIÇÃO	JUN/2022	%	
PASSIVO CIRCULANTE	\$ 527.762	0,13%	
Assessoria Jurídica	\$ 82.750	0,02%	
Auditoria	\$ 3.829	0,00%	
Outras despesas	\$ 441.184	0,11%	
PASSIVO NÃO CIRCULANTE	\$ 413.128.792	99,87%	
Partes relacionadas	\$ 30.028.019	7,26%	
Empréstimos de acionistas	\$ 252.812.963	61,12%	
Custo dos empréstimos	\$ -7.333.814	-1,77%	
Juros sobre o empréstimo de acionista	\$ 88.696.943	21,44%	
Empréstimo de Luce Venture	\$ 46.509.686	11,24%	
Juros sobre o empréstimo de Luce Venture	\$ 2.414.994	0,58%	
TOTAL PASSIVO	\$ 413.656.554	100,00%	

Tabela 21: Análise Vertical do Passivo – Sete International I

- **Sete International II**

A Sete International II somava o numerário de € 28.311 (vinte e oito mil e trezentos e onze euros) no grupo Parte Relacionadas, sendo a sua única obrigação.

O total do Passivo não sofreu oscilação em cotejo entre os meses de da análise, conforme demonstrado em tabela a seguir:

SETE INTERNATIONAL II				
DESCRIÇÃO		MAI/2022	JUN/2022	%
PASSIVO CIRCULANTE	€	-	€	- 0,00%
Taxa de administração	€	-	€	- 0,00%
Empréstimos de bancos comerciais	€	-	€	- 0,00%
PASSIVO NÃO CIRCULANTE	€	28.311	€	28.311 100,00%
Parte relacionada	€	28.311	€	28.311 100,00%
TOTAL DO PASSIVO	€	28.311	€	28.311 100,00%

Tabela 22: Análise Horizontal do Passivo – Sete International II

c) Índice de Liquidez

- **Sete Brasil**

A liquidez geral da Sete Brasil corresponde aproximadamente 0,04 (quatro centésimos) sendo este o resultado da divisão entre a soma do Ativo Circulante e o Ativo Realizável a Longo Prazo pela soma do Passivo Circulante e Passivo Não Circulante.

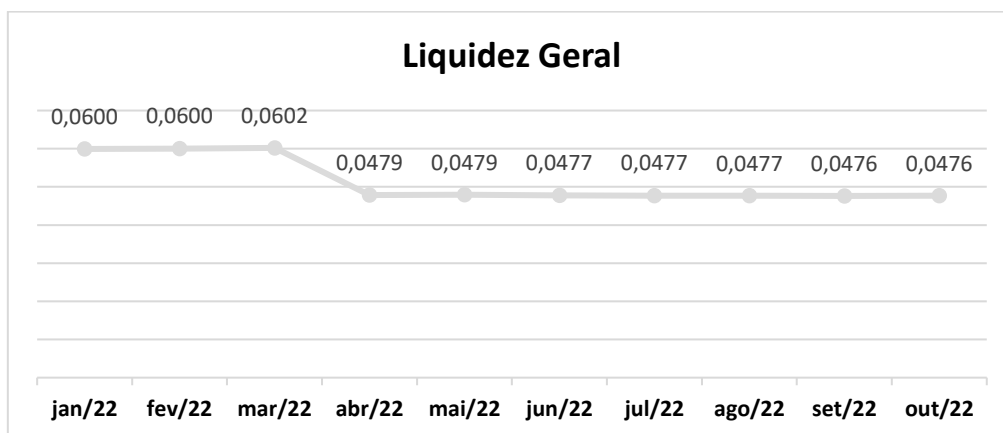


Gráfico 1: Liquidez Geral – Sete Brasil

Isso indica que para cada R\$ 1,00 (um real) de dívida, existe R\$ 0,04 (quatro centavos) de direitos e haveres no Ativo Circulante e no Realizável a Longo Prazo.

Em outubro de 2022, a liquidez corrente da Sete Brasil é de 3,69 (três inteiros e sessenta e nove centésimos por cento) sendo o resultado da divisão do Ativo Circulante com Passivo Circulante.

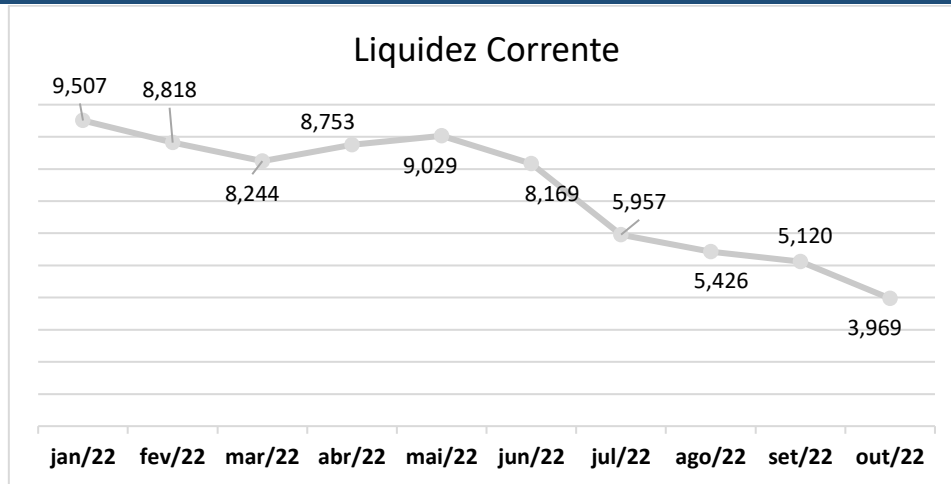


Gráfico 2: Liquidez Corrente – Sete Brasil

O indicador mostra que a Sete Brasil possui R\$ 3,96 (três reais e noventa e seis centavos) de Ativo Circulante para cada R\$ 1,00 (um real) de obrigações de curto prazo.

- **Sete Investimentos I**

A liquidez geral da Sete Investimentos I corresponde 0,73 (setenta e três centésimos) sendo este o resultado da divisão entre a soma do Ativo Circulante e o Ativo Realizável a Longo Prazo pela soma do Passivo Circulante e Passivo Não Circulante.

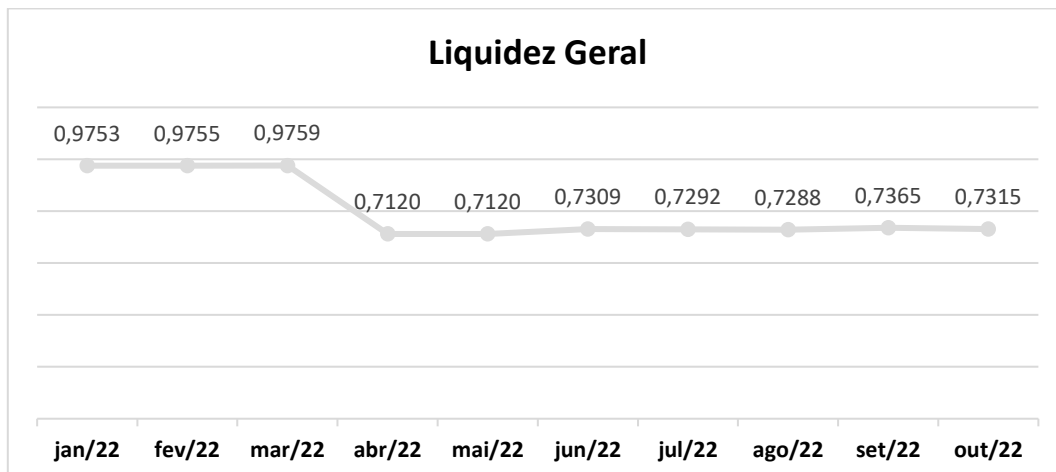


Gráfico 3: Liquidez Geral – Sete Investimento I

Isso indica que para cada R\$ 1,00 (um real) de dívida, existe R\$ 0,73 (setenta e três centavos) de direitos e haveres no Ativo Circulante e no Realizável a Longo Prazo.

A liquidez corrente da Sete Investimento I foi de 0,00 (zero centésimos) sendo o resultado da divisão do Ativo Circulante com Passivo Circulante.

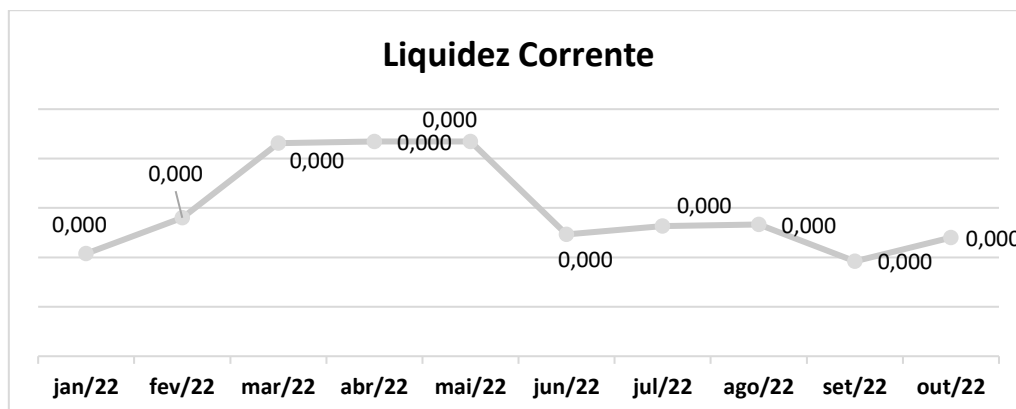


Gráfico 4: Liquidez Corrente – Sete Investimento I

O indicador mostra que a Sete Investimento possui R\$ 0,00 (zero reais) de Ativo Circulante para cada R\$ 1,00 (um real) de obrigações de curto prazo.

- **Sete Investimentos II**

A liquidez geral da Sete Investimentos II corresponde 10,59 (dez inteiros e cinquenta e nove centésimos por cento) sendo este o resultado da divisão entre a soma do Ativo Circulante e o Ativo Realizável a Longo Prazo pela soma do Passivo Circulante e Passivo Não Circulante.

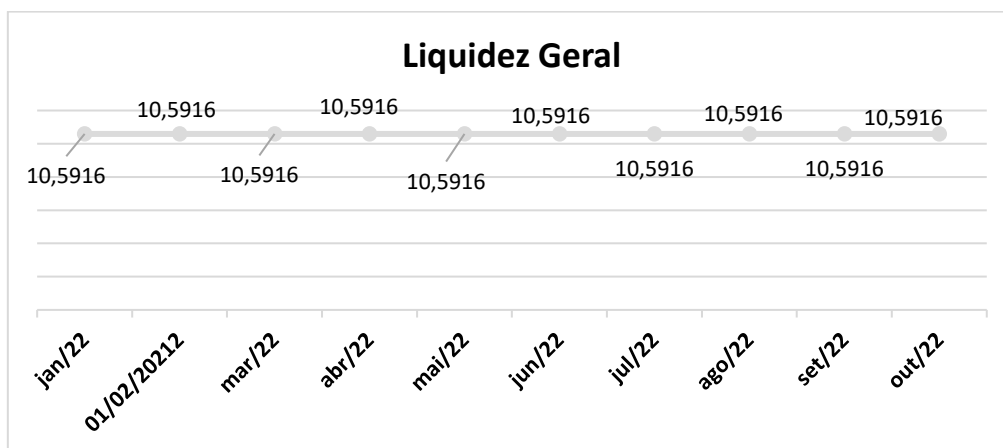


Gráfico 5: Liquidez Geral – Sete Investimento II

Isso indica que para cada R\$ 1,00 (um real) de dívida, existe R\$ 10,59 (dez reais e cinquenta e nove centavos) de direitos e haveres no Ativo Circulante e no Realizável a Longo Prazo.

A liquidez corrente da Recuperanda foi de aproximadamente 0,01 (um centésimo por cento) sendo o resultado da divisão do Ativo Circulante com Passivo Circulante, para o mês do estudo.

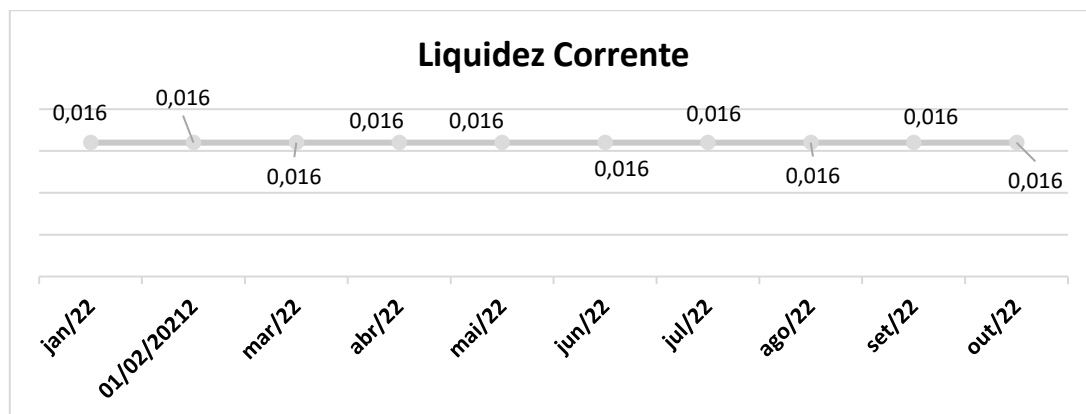


Gráfico 6: Liquidez Corrente – Sete Investimento II

O indicador mostra que a Recuperanda possui R\$ 0,01 (um centavo) de Ativo Circulante para cada R\$ 1,00 (um real) de obrigações de curto prazo.

- **Sete Holding**

A liquidez geral da Sete Holding era de 0,00 (zero) sendo este o resultado da divisão entre a soma do Ativo Circulante e o Ativo Realizável a Longo Prazo pela soma do Passivo Circulante e Passivo Não Circulante.

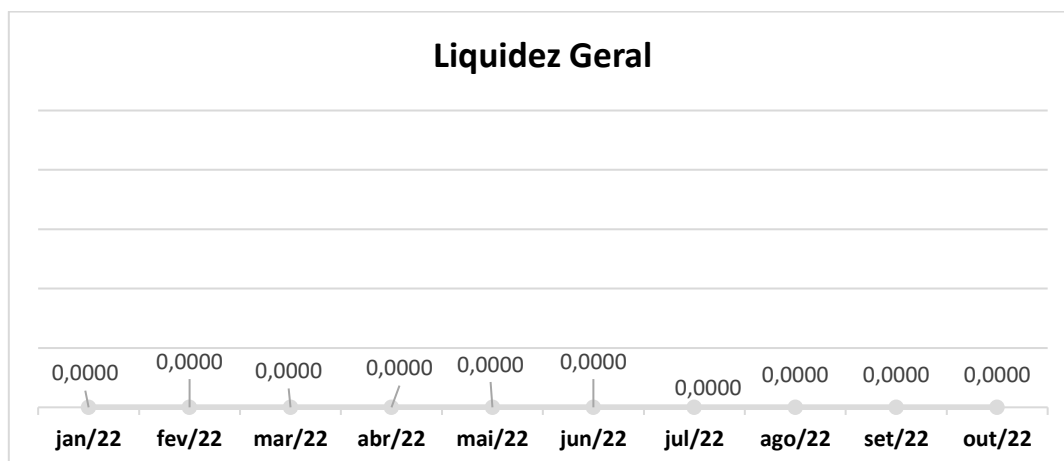


Gráfico 7: Liquidez Geral – Sete Holding

Isso demonstra que para cada € 1,00 (um euro) de dívida, existe € 0,00 (zero euros) de direitos e haveres no Ativo Circulante e no Realizável a Longo Prazo.

A liquidez corrente da Recuperanda foi de 0,00 (zero centésimos) sendo o resultado da divisão do Ativo Circulante com Passivo Circulante.

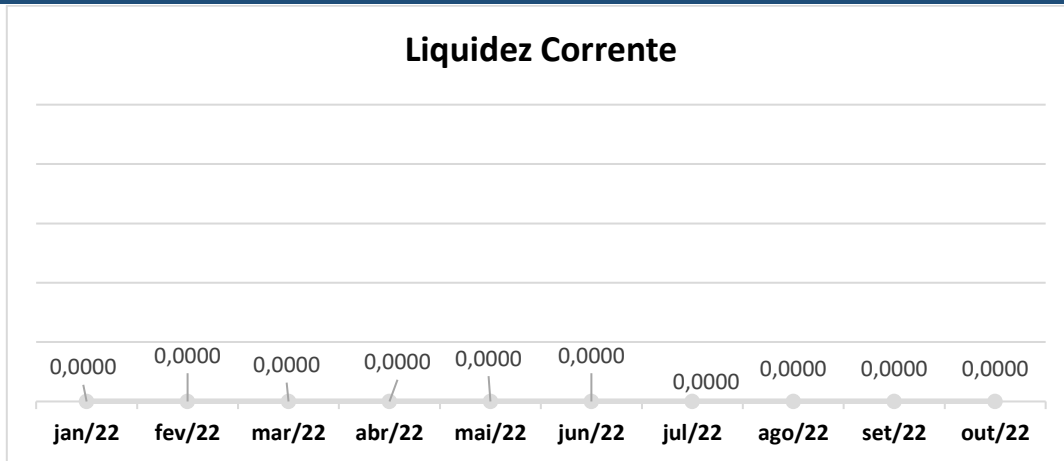


Gráfico 8: Liquidez Corrente – Sete Holding

O indicador mostra que a Sete Holding possui € 0,00 (zero euro) de Ativo Circulante para cada € 1,00 (um euro) de obrigações de curto prazo.

- **Sete International I**

A liquidez geral da Sete International I corresponde aproximadamente 0,60 (sessenta centésimos) sendo este o resultado da divisão entre a soma do Ativo Circulante e o Ativo Realizável a Longo Prazo pela soma do Passivo Circulante e Passivo Não Circulante.

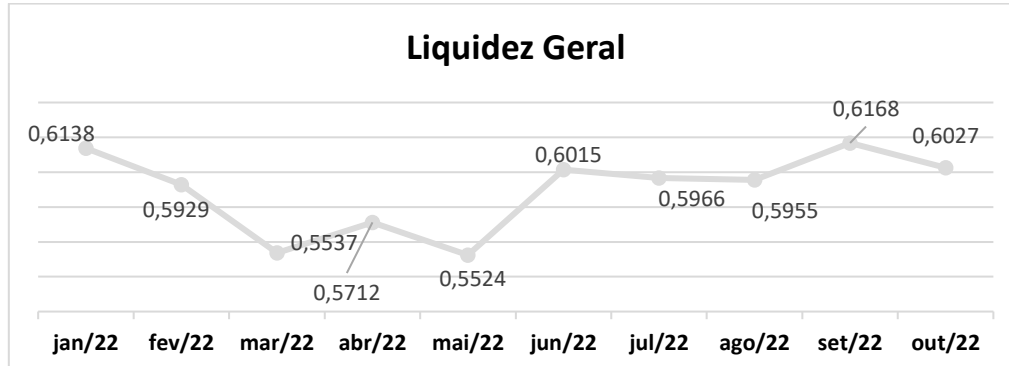


Gráfico 9: Liquidez Geral – Sete International I

Isso indica que para cada \$ 1,00 (um dólar) de dívida, existe \$ 0,60 (sessenta centavos de dólares) de direitos e haveres no Ativo Circulante e no Realizável a Longo Prazo.

No mês de outubro de 2022, a liquidez corrente da Sete International I é de 472,35 (quatrocentos e setenta e dois inteiros e trinta e cinco centésimos) sendo o resultado da divisão do Ativo Circulante com Passivo Circulante.

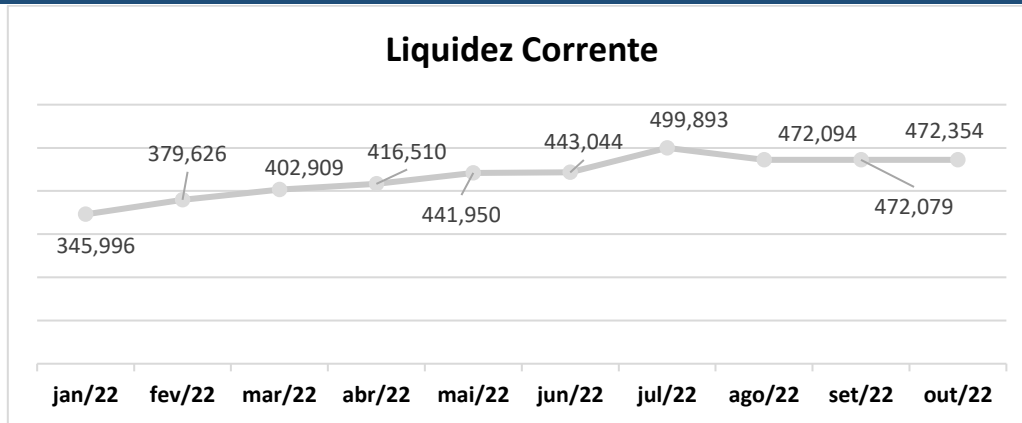


Gráfico 10: Liquidez Corrente – International I

O indicador mostra que a Sete International I possui \$ 472,35 (quatrocentos e setenta e dois dólares e trinta e cinco centavos) de Ativo Circulante para cada \$ 1,00 (um dólar) de obrigações de curto prazo.

- **Sete International II**

A liquidez geral da Sete International II é de 0,00 (zero) sendo este o resultado da divisão entre a soma do Ativo Circulante e o Ativo Realizável a Longo Prazo pela soma do Passivo Circulante e Passivo Não Circulante.

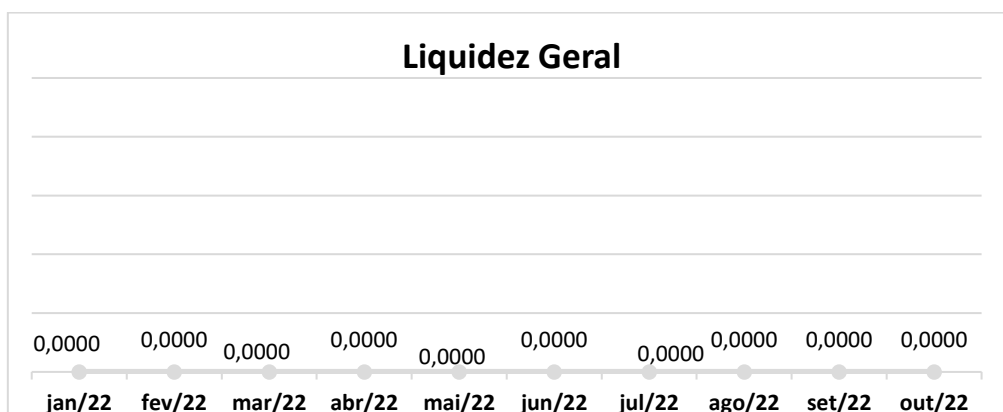


Gráfico 11: Liquidez Geral – Sete International II

Isso indica que para cada € 1,00 (um euro) de dívida, existe € 0,00 (zero euros) de direitos e haveres no Ativo Circulante e no Realizável a Longo Prazo.

A liquidez corrente da Sete International II é de 0,00 (zero centésimos) sendo o resultado da divisão do Ativo Circulante com Passivo Circulante.

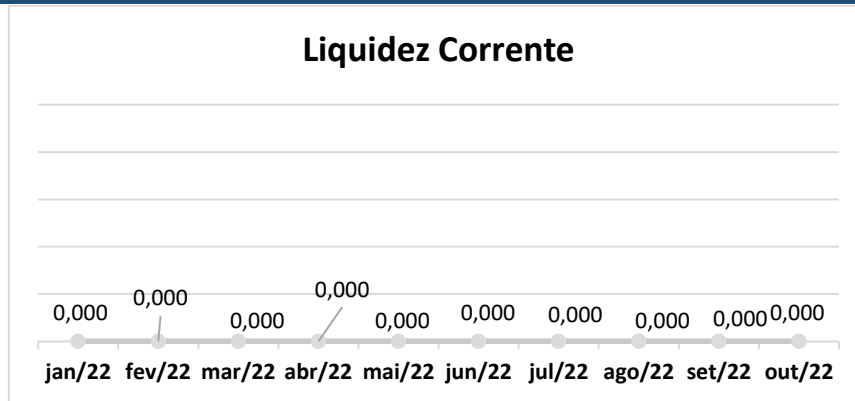


Gráfico 12: Liquidez Corrente – Sete International II

O indicador mostra que a Recuperanda possui € 0,00 (zero euro) de Ativo Circulante para cada € 1,00 (um euro) de obrigações de curto prazo.

d) Demonstração do Resultado

- **Sete Brasil**

A Recuperanda auferiu um total de R\$ 37.207.666 (trinta e sete milhões, duzentos e sete mil e seiscentos e sessenta e seis reais) em receitas financeiras e ganhos sobre variações cambiais líquidas, nos meses de setembro e outubro de 2022.

As despesas da Sete Brasil totalizaram o valor de R\$ 58.063.344 (cinquenta e oito milhões, sessenta e três mil e trezentos e quarenta e quatro reais) para os meses do estudo.

As Variações Cambiais representaram as maiores despesas, com 97,19% (noventa e sete inteiros e dezenove centésimos por cento) do total, conforme tabela a seguir:

DESCRIÇÃO	VALOR	%
Despesas Administrativas	R\$ 1.620.948	2,79%
Despesas Financeiras	R\$ 9.809	0,02%
Variações Cambiais	R\$ 56.432.531	97,19%
TOTAL DAS DESPESAS	R\$ 58.063.288	100,00%

Tabela 23: Despesas – Sete Brasil

Nos meses de setembro e outubro de 2022, a Sete Brasil acumulou um resultado negativo de R\$ 20.885.678 (vinte milhões, oitocentos e oitenta e cinco mil e seiscentos e setenta e oito reais), como gráfico a seguir:

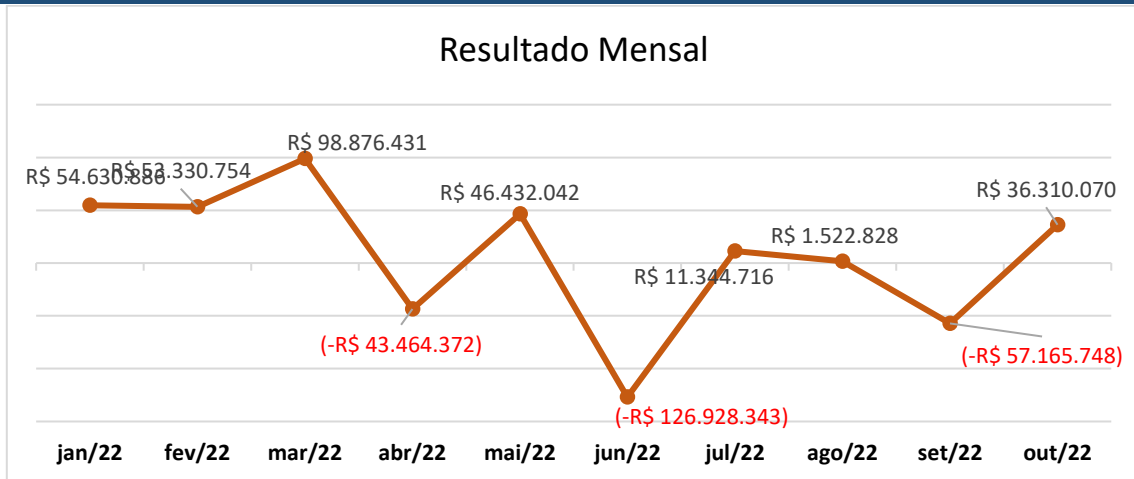


Gráfico 13: Resultado Mensal – Sete Brasil

- **Sete Investimentos I**

Nos meses de setembro e outubro de 2022, a Sete Investimento I apurou um total de R\$ 6.755.070 (seis milhões, setecentos e cinquenta e cinco mil e setenta reais) de receita.

No período do estudo, a Recuperanda não apurou montante de despesas em variações cambiais líquidas.

Na apuração do resultado dos meses da análise, observou-se um resultado positivo de R\$ 6.755.070 (seis milhões, setecentos e cinquenta e cinco mil e setenta reais) conforme gráfico a seguir:

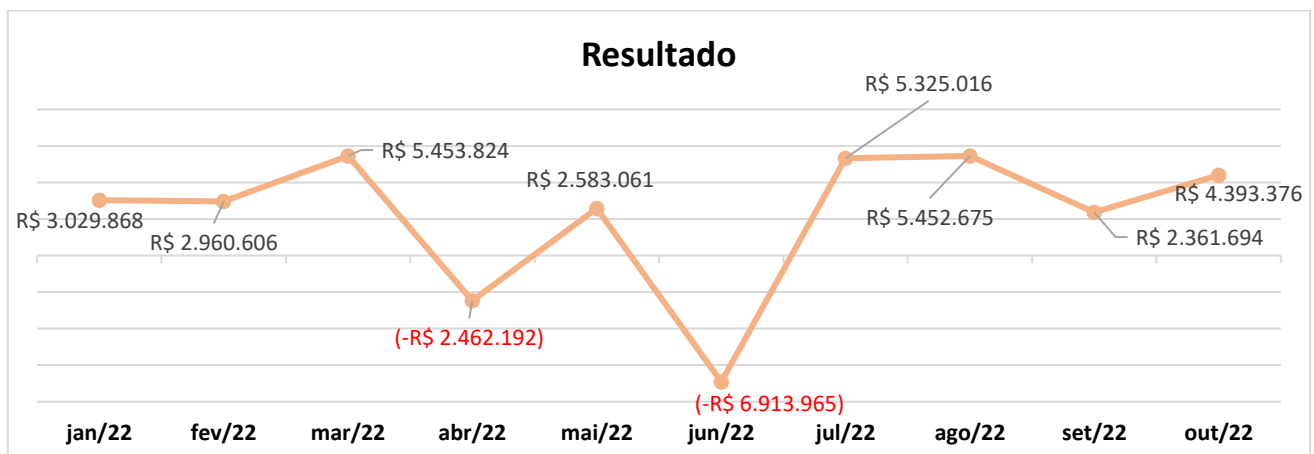


Gráfico 14: Resultado Mensal – Sete Investimentos I

- **Sete Investimentos II**

Nos meses de setembro e outubro de 2022, a Sete Investimentos II não contabilizou nenhuma receita e despesa.

- **Sete Holding**

No período de setembro e outubro de 2022, a Sete Holding não contabilizou receita e despesa.

- **Sete International I**

Em setembro e outubro de 2022, a Sete International I auferiu de receitas um total de \$ 63.250.016 (sessenta e três milhões, duzentos e cinquenta mil e dezesseis dólares).

A Recuperanda incorreu um total de \$ 9.670.026 (nove milhões, seiscentos e setenta mil e vinte e seis dólares) em despesas, para os meses do estudo.

As Perdas Cambiais sobre Reavaliação correspondem com o maior dispêndio, que representa 97,66% (noventa e sete inteiros e sessenta e seis centésimos por cento) do total, conforme tabela a seguir:

DESPESAS	TOTAL	%
Taxas bancárias	\$ 440	0,00%
Despesas com juros - empréstimo do acionista A	\$ 113.515	1,17%
Despesas legais	\$ 112.065	1,16%
Perdas cambiais sobre reavaliação	\$ 9.444.006	97,66%
TOTAL	\$ 9.670.026	100,00%

Tabela 24: Despesas – Sete International I

Em setembro e outubro de 2022, a Sete International I acumulou um resultado positivo de R\$ 53.579.990 (cinquenta e três milhões, quinhentos e setenta e nove mil e novecentos e noventa dólares) conforme demonstrado em gráfico a seguir:

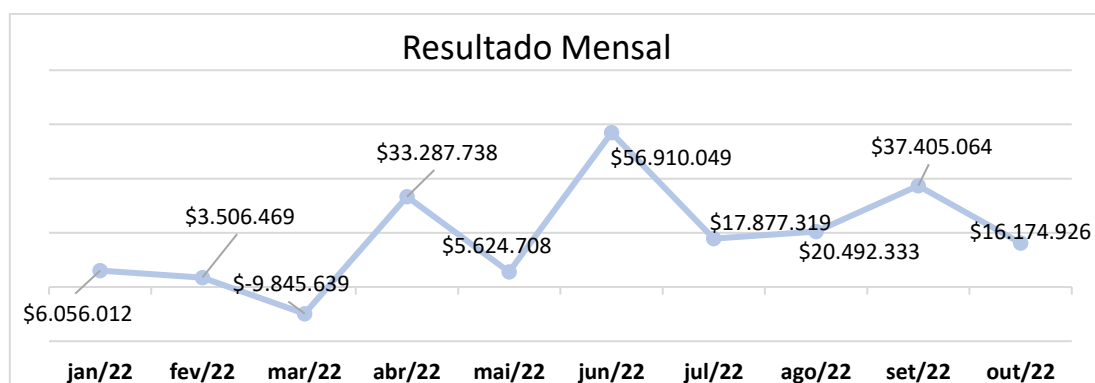


Gráfico 15: Resultado Mensal – Sete International I

- **Sete International II**

Nos meses de setembro e outubro de 2022, a Sete International II obteve, à título de juros e ganhos cambiais, um total de € 1.707.828 (um milhão, setecentos e sete mil e oitocentos e vinte e oito euros).

Neste mesmo período, a Recuperanda incorreu um total de € 23.516 (vinte e três mil e quinhentos e dezesseis euros) em perdas cambiais sobre reavaliação

Apurado o resultado dos meses, observa-se um lucro de € 1.684.313 (um bilhão, seiscentos e oitenta e quatro milhões, trezentos e treze euros) conforme gráfico a seguir:

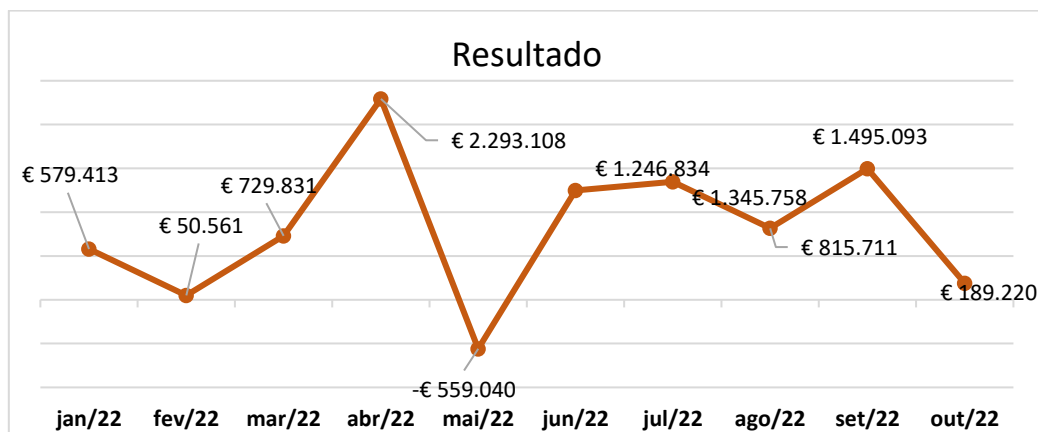


Gráfico 16: Resultado Acumulado – Sete International II

e) Acordo Trabalhista

O Administrador Judicial foi informado, por meio de e-mail, que a Recuperanda Sete Brasil celebrou um acordo com uma ex-colaboradora, referente a reclamação trabalhista de nº 0102045-13.2017.5.01.0009.


O valor acordado foi de R\$ 250.000,00 (duzentos e cinquenta mil reais), a ser pago em 6 (seis) parcelas mensais no valor de R\$ 41.666,66 (quarenta e um mil, seiscentos e sessenta e seis reais e sessenta e seis centavos), sendo vencível a primeira no dia 1º de setembro de 2022 e as demais no dia 1º de cada mês ou primeiro dia útil subsequente.

10) Conclusão

A Sete Brasil apurou prejuízo para os meses de setembro e outubro de 2022.

As Recuperandas Sete Investimento I, Sete International I e Sete International II contabilizaram resultado positivo para o período de setembro e outubro de 2022.

Rio de Janeiro, 10 de janeiro de 2023.



GUSTAVO BANHO LICKS
CRC-RJ 087.155/O-7
OAB/RJ 176.184



LEONARDO FRAGOSO
OAB/RJ 175.354

LUCAS UCHÔA
OAB/RJ 240.894