



LICKS Associados

Relatório da Administração Judicial
Sete Brasil Participações S.A
Sete Investimentos I S.A.
Sete Investimentos II S.A.
Sete Holding GMBH
Sete International One GMBH
Sete International Two GMBH

3ª Vara Empresarial da Comarca da Capital do
Estado do Rio de Janeiro

Processo Judicial:

0142307-13.2016.8.19.0001

Período: setembro/2017



LICKS Associados

Sumário

Considerações Preliminares	3
I. Fase processual:	4
II. Atividades da Administração Judicial:.....	4
III. Análise financeira:.....	5
IV. Conclusão:.....	21



Considerações Preliminares

O pedido de Recuperação Judicial das Sociedades SETE BRASIL PARTICIPAÇÕES S.A., SETE INVESTIMENTOS I S.A., SETE INVESTIMENTOS II S.A., SETE HOLDING GMBH, SETE INTERNATIONAL ONE GMBH e SETE INTERNATIONAL TWO GMBH foi protocolizado em 29 de abril de 2016, distribuído para a 3ª Vara Empresarial da Comarca da Capital do Estado do Rio de Janeiro.

A decisão que deferiu o processamento da Recuperação Judicial foi proferida em 13 de junho de 2016. A decisão deferiu o processamento das Sociedades constituídas sob a legislação brasileira, SETE BRASIL PARTICIPAÇÕES S.A., SETE INVESTIMENTOS I S.A. e SETE INVESTIMENTOS II S.A., e indeferiu o das Sociedades constituídas sob legislação austríaca, SETE HOLDING GMBH, SETE INTERNATIONAL ONE GMBH e SETE INTERNATIONAL TWO GMBH.

Contra a decisão foi interposto o Agravo de Instrumento nº0034120-11.2016.8.19.0000, no qual foi decidido o prosseguindo no processamento da Recuperação Judicial das Companhias constituídas sob legislação austríaca. Deste acórdão foram desafiados Recurso Especial e Recurso Extraordinário, que estão pendentes de julgamento.

O Plano de Recuperação Judicial foi apresentado em 12 de agosto de 2016. O edital previsto no artigo 52, § 1 da Lei 11.101/2005 foi publicado em 15 de setembro de 2016.

Após, o edital de convocação para a Assembleia Geral de Credores, previsto no Art. 36 da Lei 11.101/2005 foi publicado em 21 de novembro de 2016.

A recuperação judicial se encontra em fase de realização de Assembleia Geral de Credores para aprovação do Plano de Recuperação Judicial, que será reaberta em 10 de outubro de 2017.



Em cumprimento ao art. 22, inciso II, alínea “c”, da Lei 11.101/2005, o administrador judicial vem apresentar o Relatório da Administração Judicial, referente ao mês de setembro de 2017:

I. Fase processual:

O processo se encontra em aguardo da deliberação da Assembleia Geral de Credores (AGC).

A AGC foi aberta em 15 de dezembro de 2016, ocasião em que restou decidido pela sua suspensão para aprovação do Plano de Recuperação Judicial pelos acionistas das Recuperandas.

Desde então, a AGC foi reaberta e suspensa nas seguintes oportunidades: 24 de janeiro de 2017; 03 de abril de 2017; 03 de maio de 2017; 26 de junho de 2017; e 28 de agosto de 2017.

Assim, a retomada dos trabalhos em 10 de outubro de 2017.

II. Atividades da Administração Judicial:

a) Mediação com a Petrobras

A administração judicial, em contato com as Recuperandas solicitou informações sobre a mediação judicial com a Petrobras.

Informaram que foi iniciado o procedimento de mediação extrajudicial, sendo escolhido pelas partes como mediador o Drº Gustavo Binenbojm.

Além disso, a Petrobras emitiu comunicado em seu site¹, em 21 de setembro de 2017, informando o início do procedimento.

¹ <http://www.investidorpetrobras.com.br/pt/comunicados-e-fatos-relevantes/mediacao-extrajudicial-com-sete-brasil>



b) Atendimento aos Credores

O administrador judicial atendeu os procuradores:

Data	Procurador	Informação requerida
11/09/2017	Eliseu	Mediação Petrobras
20/09/2017	Larissa Monteiro	Mediação Petrobras

III. Análise financeira:

Em análise aos documentos recebidos, foram elaborados os estudos contábeis e financeiros evidenciados nos tópicos a seguir:

- a. Plano de Recuperação Judicial – PRJ;
- b. Receitas;
- c. Aplicação dos Recursos;
- d. Resultado financeiro; e
- e. Variações Patrimonial.

a) Plano de Recuperação Judicial - PRJ

No dia 28 de agosto de 2017, foi realizado a assembleia geral de credores em continuação aos trabalhos instalados em primeira convocação no dia 15 de dezembro de 2016, para aprovação, rejeição ou modificação do Plano de Recuperação Judicial, porém, por unanimidade dos credores, os trabalhos foram suspensos até o dia 10 de outubro de 2017.



b) Receitas

I. Nacional

No mês de julho de 2017, as recuperandas auferiram R\$136.304.504,68 (cento e trinta e seis milhões trezentos e quatro mil quinhentos e quatro reais e sessenta e oito centavos) de receitas, conforme ANEXO I.

- A Sete Brasil contabilizou receita financeira de R\$45.072.531,84 (quarenta e cinco milhões setenta e dois mil quinhentos e trinta e um reais e oitenta e quatro centavos) e R\$ 12.230,97 (doze mil duzentos e trinta reais e noventa e sete centavos) de outras receitas operacionais.
- A Sete Investimentos I auferiu, a título de variação cambial, R\$91.219.714,87 (noventa e um milhões duzentos e dezenove mil setecentos e quatorze reais e oitenta e sete centavos).
- A Sete Investimentos II não obteve nenhuma receita no período.

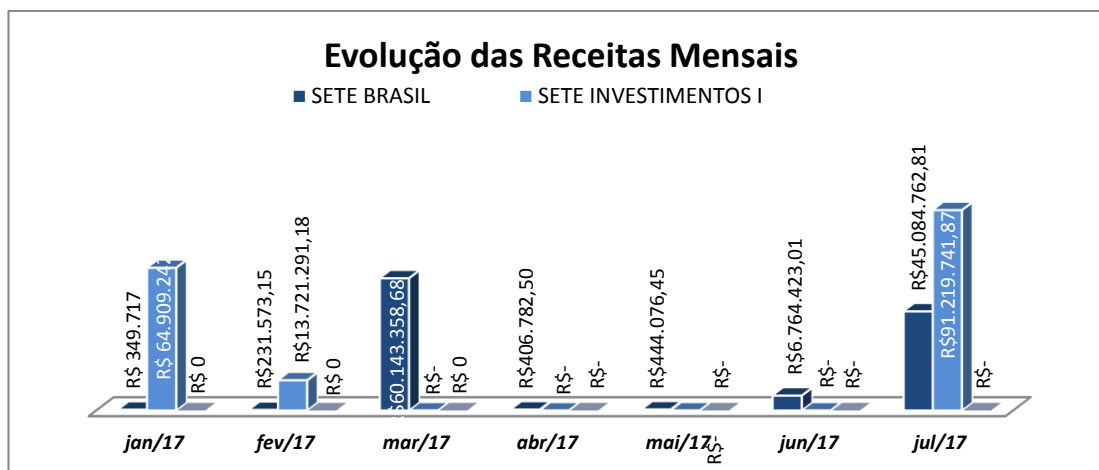


Gráfico1: Receita Mensal



II. Internacional

No mês de julho de 2017, a recuperanda Sete Holding não auferiu receitas e as recuperandas Sete Internacional I e Sete Internacional II obtiveram receitas oriundas, exclusivamente, de operações financeiras, conforme ANEXO II.

A Sete Internacional I contabilizou receita oriunda de juros e ganhos cambiais no valor de \$ 55.974.528 (cinquenta e cinco milhões novecentos e setenta e quatro mil quinhentos e vinte e oito dólares).

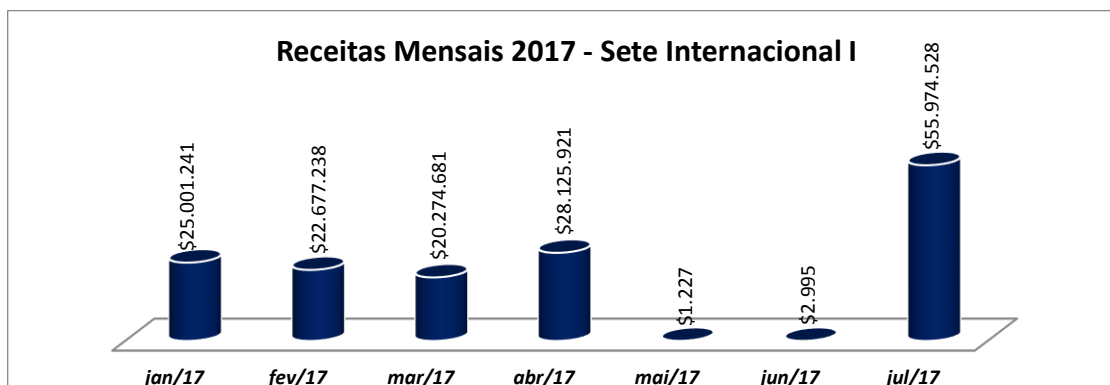


Gráfico 2: Receita Mensal Sete Internacional I

A receita financeira da recuperanda Sete Internacional II, somou € 143.499 (cento e quarenta e três mil quatrocentos e noventa e nove euros).

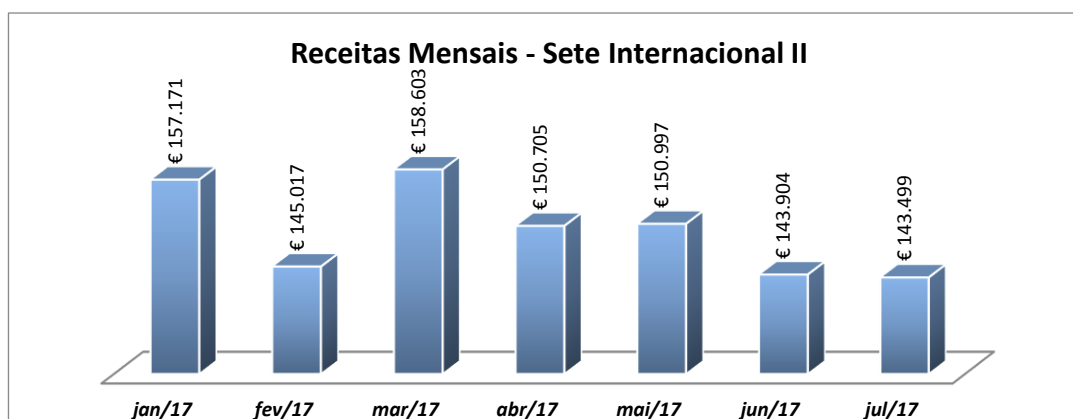


Gráfico 3: Receitas Financeiras Sete Internacional II

c) Aplicação dos Recursos

I. Nacional

Em julho as recuperandas Sete Brasil, Sete Investimentos I e Sete Investimentos II realizaram despesas no total de R\$ 17.825.525,67 (dezesete milhões oitocentos e vinte e cinco mil quinhentos e vinte e cinco reais e sessenta e sete centavos) com as seguintes ressalvas:

- **Sete Brasil:** contabilizou despesas no total de R\$5.365.355,48;
- **Sete Investimentos I:** contabilizou R\$ 12.460.170,19 em despesas financeiras;
- **Sete Investimento II:** não contabilizou despesas no mês de julho.

A evolução das despesas mensais está evidenciada no gráfico abaixo:

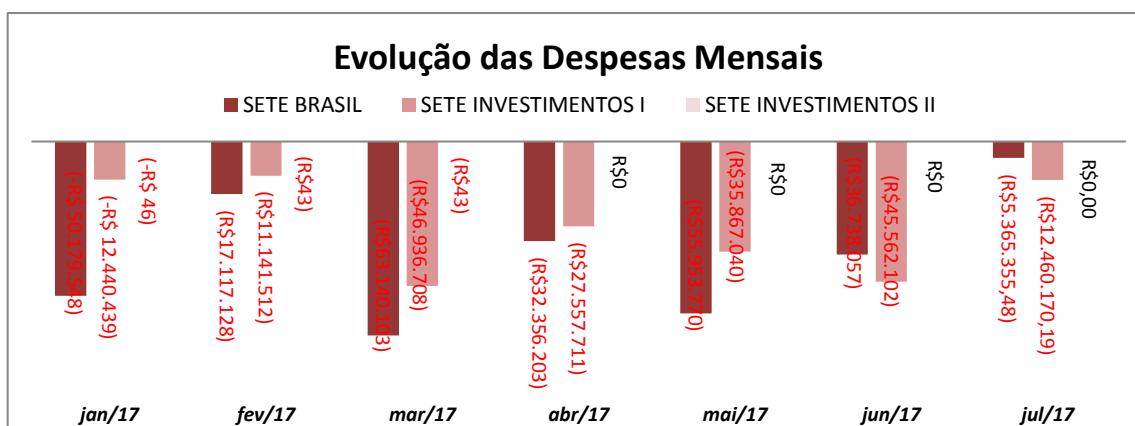


Gráfico 4: Despesas mensais

Em análise à Demonstração do Resultado do Exercício- DRE, identificou-se um registro contábil atípico, no qual evidencia o valor positivo para a despesa a título de despesas financeira no montante de R\$ 20.953.385, quando o mesmo deveria ser negativo.

O questionamento foi direcionado a recuperanda, entretanto, até a conclusão deste relatório os esclarecimentos não foram apresentados.

No mês de julho, o desembolso efetuado pela empresa Sete Brasil foi de R\$ 3.614 mil (três milhões seiscentos e quatorze mil reais), deste total os maiores gastos foram com advogados.

Em brl'000	julho
Aporte	799
Aporte para impostos	-
Aporte para pagamentos	799
Assessoria / Consultorias	590
Outsourcing	86
RH	12
Administrador Judicial	493
Despesas Administrativas	1.540
Advogados	853
Agência de turismo	-
Aluguel de veículos	2
Assessoria de imprensa	74



Assinaturas	-
Auditoria	-
Benefícios	-
Cambio	-
Canal de denúncias	-
Cartão Corporativo	-
Cartão de visitas	-
Cartório	-
Clipping	-
Conference Call	0
Conselho	-
Correios	-
Depósito	2
Despesas de locação	204
Entregas	1
Governança	-
Impressoras	3
Índice	-
Informática	-
Internet	72
Material escritório	-
Moeda estrangeira	-
Obras	-
Outros	18
Outsourcing	251
Procuração credores	-
Publicação RI	-
Reembolsos e viagens	40
RH	-
Serviços gerais	1
Site RI	1
Telefone	7
Tradução	-
ICSP	-
SAP	-
Transportadora	13
Não Classificado	-
Despesas Bancárias	-
Agente Fiduciário	-
Fundo rotativo	-
Despesas de Pessoal	430
Benefícios	105
Exames	-
Folha	303
Impostos (trabalhistas)	-
Rescisão	22
Sindicato	-



Impostos	249
Cambio	–
Darf	–
Darm	–
Impostos (trabalhistas)	214
ISS	5
Moeda estrangeira	–
PIS COFINS CSLL	30
Outros	6
Outros*	6
Total	3.614

Tabela 1: Fluxo de Saídas de Caixa Sete Brasil

II. Internacional

As despesas financeiras das empresas Sete Holding e Sete Internacional II totalizaram no mês de julho, o valor de € 107.136 (cento e sete mil cento e trinta e seis euros), sendo € 1.168 (mil cento e sessenta e oito euros) para Sete Holding e € 105.968 (cento e cinco mil novecentos e sessenta e oito euros) para Sete Internacional II.




Gráfico 5: Despesas mensais Sete Holding e Sete Internacional II



A Sete Internacional I contabilizou em despesas \$ 383.278 (trezentos e oitenta e três mil duzentos e setenta e oito dólares).

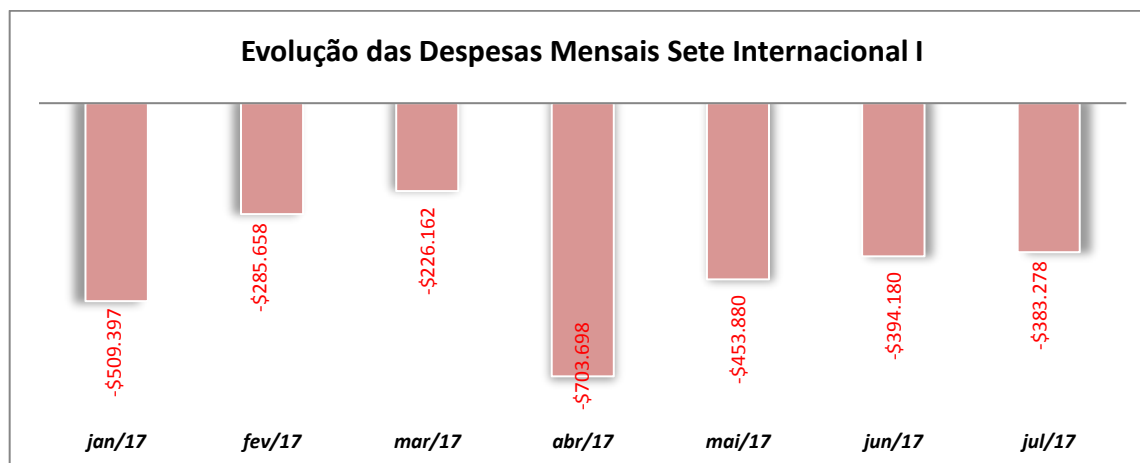


Gráfico 6: Despesas mensais Sete Internacional I

d) Resultado Financeiro

I. Nacional

O resultado das recuperandas em julho foi positivo em R\$118.478.979,01 (cento e dezoito milhões quatrocentos e setenta e oito mil novecentos e setenta e nove reais e um centavos), especificado a seguir:

- A Sete Brasil contabilizou um lucro de R\$ 39.719.407,33 (trinta e nove milhões setecentos e dezenove mil quatrocentos e sete reais e trinta e três centavos);
- A Sete Investimentos I auferiu resultado positivo de R\$78.759.571,68 (setenta e oito milhões setecentos e cinquenta e nove mil quinhentos e setenta e um reais e sessenta e oito centavos).



Os resultados mensais, estão evidenciados no gráfico abaixo:

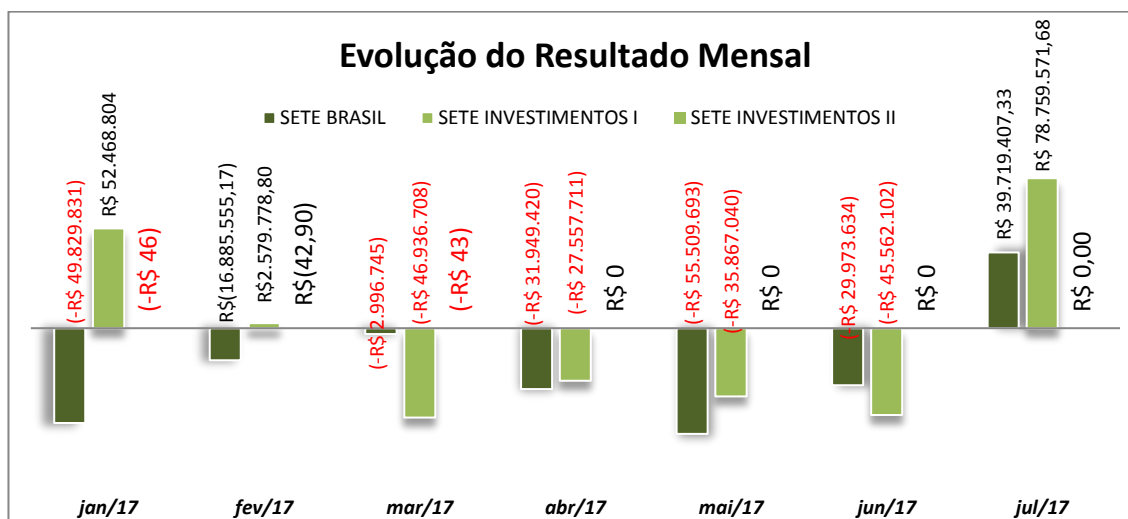


Gráfico 6: Evolução do Resultado Mensal

O resultado positivo da recuperanda Sete Brasil está condicionado ao registro contábil atípico mencionado anteriormente, podendo esse resultado sofrer alteração com o esclarecimento da recuperanda.

II. Internacional

No mês de análise, a empresa Sete Holding obteve resultado negativo de €1.168 (mil cento e sessenta e oito euro) e a Sete Internacional II alcançou resultado positivo de € 37.531 (trinta e sete mil quinhentos e trinta e um euros).

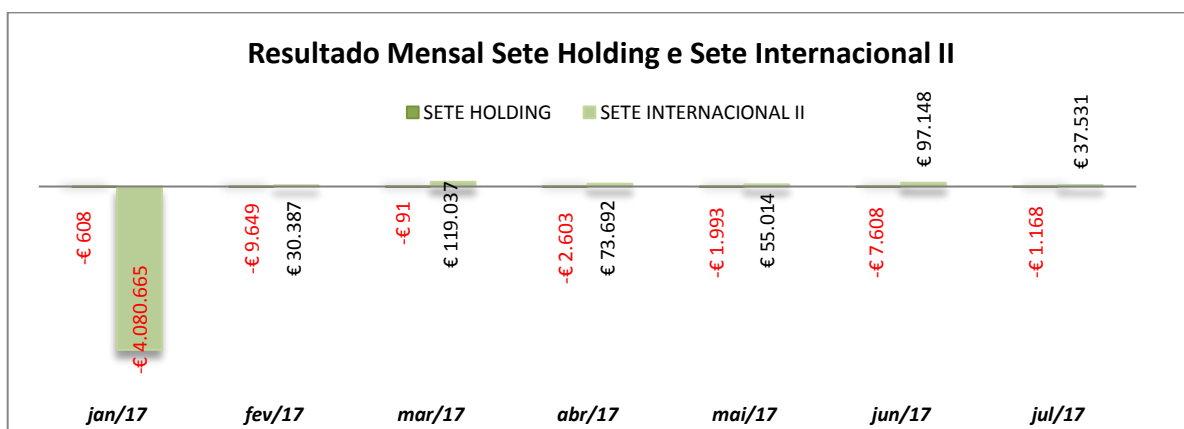




Gráfico 7: Resultado mensal Sete Holding e Sete Internacional II

A Sete Internacional I apurou resultado mensal negativo de \$ 55.591.250 (cinquenta e cinco milhões quinhentos e noventa e um mil e duzentos e cinquenta dólares), conforme apresentado em gráfico abaixo:

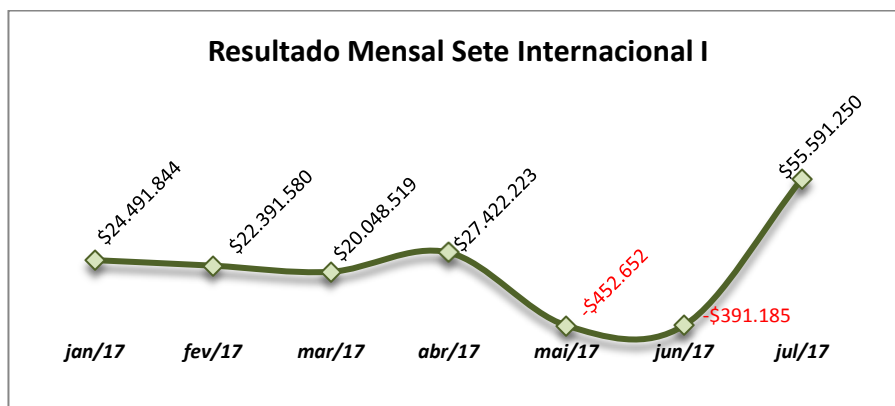


Gráfico 8: Resultado mensal Sete Internacional I

e) Variação Patrimonial

I. Nacional

Em julho, o total de Ativos da recuperanda Sete Brasil era de R\$ 1.910.625.327,00 (um bilhão novecentos e dez milhões seiscentos e vinte e cinco mil trezentos e vinte e sete reais), as contas que representam a maior parte do Ativo são *Empréstimos a partes relacionadas* e *Juros sobre empréstimos a partes relacionadas*.

No cotejo entre os meses de junho e julho de 2017, verifica-se a redução no total de Ativos, contudo, na conta de Investimento ocorreu um aumento de 44,96% (quarenta e quatro inteiros e noventa e seis centésimos por cento).

Sete Brasil			
DESCRIÇÃO	JUN/2017	JUL/2017	%
CAIXA E EQUIVALENTES DE CAIXA	R\$ 41.598.872	R\$ 38.280.952	-7,98%
ADIANTAMENTOS DIVERSOS	R\$ 6.176.623	R\$ 3.540.301	-42,68%



TRIBUTOS A RECUPERAR	R\$ 1.064.530	R\$ 1.143.197	7,39%
DESPESAS ANTECIPADAS	R\$ 6.017.807	R\$ 5.892.287	-2,09%
OUTROS ATIVOS CIRCULANTES	R\$ 44.107	R\$ 44.107	0,00%
TOTAL ATIVO CIRCULANTE	R\$ 54.901.939	R\$ 48.900.843	-10,93%
DEPÓSITOS JUDICIAIS	R\$ 2.989.307	R\$ 2.989.307	0,00%
EMPRÉSTIMOS PARTES RELACIONADAS	R\$ 1.387.500.000	R\$ 1.387.500.000	0,00%
JUROS S/ EMPRÉSTIMOS COM PARTES RELACIONADAS	R\$ 466.279.827	R\$ 466.279.827	0,00%
TOTAL REALIZÁVEL A LONGO PRAZO	R\$ 1.856.769.134	R\$ 1.856.769.134	0,00%
INVESTIMENTOS	R\$ 1.809.291	R\$ 2.622.723	44,96%
INTANGÍVEL	R\$ 933.868	R\$ 875.156	-6,29%
IMOBILIZADO	R\$ 1.517.172	R\$ 1.457.470	-3,94%
TOTAL ATIVO NÃO CIRCULANTE	R\$ 4.260.331	R\$ 4.955.349	16,31%
TOTAL DO ATIVO	R\$ 1.915.931.404	R\$ 1.910.625.327	-0,28%

Tabela 2: Ativo Sete Brasil

Ao final do mês de julho, a Sete Brasil apresentou o Patrimônio Líquido negativo em R\$ 22.383.322.532,00 (vinte e dois bilhões trezentos e oitenta e três milhões trezentos e vinte e dois mil quinhentos e trinta e dois reais).

No resultado do período, houve uma redução de 21,22 % (vinte e um inteiros e vinte e dois centésimos por cento) do prejuízo do exercício.

Sete Brasil			
DESCRIÇÃO	JUN/2017	JUN/2018	%
FORNECEDORES	R\$ 16.542.842	R\$ 16.215.966	-1,98%
OBRIGAÇÕES TRABALHISTAS E SOCIAIS	R\$ 428.784	R\$ 457.016	6,58%
OBRIGAÇÕES FISCAIS	R\$ 123.401	R\$ 171.033	38,60%
TOTAL DO PASSIVO CIRCULANTE	R\$ 17.095.027	R\$ 16.844.015	-1,47%
EMPRÉSTIMOS E FINANCIAMENTOS	R\$ 3.445.126.410	R\$ 3.400.351.937	-1,30%
PROVISÃO PARA PERDA DE INVESTIMENTOS	R\$ 20.876.751.906	R\$ 20.876.751.906	0,00%
TOTAL DO PASSIVO NÃO CIRCULANTE	R\$ 24.321.878.316	R\$ 24.277.103.844	-0,18%
CAPITAL SOCIAL	R\$ 8.251.500.000	R\$ 8.251.500.000	0,00%
(-) GASTOS COM EMISSÃO DE AÇÕES	-R\$ 56.994.041	-R\$ 56.994.041	0,00%
AJUSTE DE AVALIAÇÃO PATRIMONIAL	-R\$ 3.621.285.354	-R\$ 3.621.285.354	0,00%
AJUSTE ACUMULADO DE CONVERSÃO	R\$ 4.456.380.576	R\$ 4.456.380.576	0,00%
RESULTADO DO PERÍODO	-R\$ 187.144.877	-R\$ 147.425.470	-21,22%
PREJUÍZO ACUMULADO	-R\$ 31.265.498.243	-R\$ 31.265.498.243	0,00%
TOTAL DO PATRIMÔNIO LÍQUIDO	-R\$ 22.423.041.939	-R\$ 22.383.322.532	-0,18%
TOTAL DO PASSIVO E PL	R\$ 1.915.931.404	R\$ 1.910.625.327	-0,28%

Tabela 3: Passivo e PL Sete Brasil



A recuperanda Sete Investimentos I, no final do mês de julho, somou em Ativos o valor de R\$ 1.533.011.606 (um bilhão quinhentos e trinta e três milhões onze mil e seiscentos e seis reais) não apresentando mudanças em comparação ao mês anterior.

Sete Investimentos I			
DESCRIÇÃO	JUN/2017	JUL/2017	%
CAIXA E EQUIVALENTES DE CAIXA	R\$ 3.277	R\$ 3.277	0,00%
CONTAS A RECEBER	R\$ 10.571.178	R\$ 10.571.178	0,00%
TOTAL ATIVO CIRCULANTE	R\$ 10.574.455	R\$ 10.574.455	0,00%
EMPRÉSTIMOS PARTES RELACIONADAS	R\$ 1.266.426.590	R\$ 1.266.426.590	0,00%
JUROS S/ EMPRÉSTIMOS COM PARTES RELACIONADAS	R\$ 198.617.560	R\$ 198.617.560	0,00%
INVESTIMENTOS	R\$ 57.393.001	R\$ 57.393.001	0,00%
TOTAL REALIZÁVEL A LONGO PRAZO	R\$ 1.522.437.150	R\$ 1.522.437.150	0,00%
TOTAL DO ATIVO	R\$ 1.533.011.606	R\$ 1.533.011.606	0,00%

Tabela 4: Ativo Sete Investimento I

A Sete Investimento I apresentou o passivo descoberto em R\$ 90.642.479,00 (noventa milhões seiscentos e quarenta e dois mil quatrocentos e setenta e nove reais) e o prejuízo do período totalizou R\$22.115.406,00 (vinte e dois milhões cento e quinze mil e quatrocentos e seis reais).

Em comparação ao mês de junho de 2017, verifica-se uma redução do prejuízo contabilizado no exercício.

Sete Investimentos I			
DESCRIÇÃO	JUN/2017	JUL/2017	%
FORNECEDORES	R\$ 99.649	R\$ 99.649	0,00%
EMPRÉSTIMOS E FINANCIAMENTOS	R\$ 1.702.314.007	R\$ 1.623.554.435	-4,63%
TOTAL DO PASSIVO CIRCULANTE	R\$ 1.702.413.656	R\$ 1.623.654.084	-4,63%
CAPITAL SOCIAL	R\$ 28.070.900	R\$ 28.070.900	0,00%
AJUSTE ACUMULADO DE CONVERSÃO	R\$ 6.473.853	R\$ 6.473.853	0,00%



RESULTADO DO PERÍODO	-R\$ 100.874.978	-R\$ 22.115.406	-78,08%
PREJUÍZO ACUMULADO	-R\$ 103.071.825	-R\$ 103.071.825	0,00%
TOTAL DO PATRIMÔNIO LIQUIDO	-R\$ 169.402.050	-R\$ 90.642.479	-46,49%
TOTAL DO PASSIVO E PL	R\$ 1.533.011.606	R\$ 1.533.011.606	0,00%

Tabela 5: Ativo e PL Sete Investimento I

A recuperanda Sete Investimentos II apresentou o total de Ativos de R\$21.454,00 (vinte e um mil quatrocentos e cinquenta e quatro reais) no final de julho.

O patrimônio líquido *negativo* da recuperanda Sete Investimentos II é de R\$4.171.742 (quatro milhões cento e setenta e um mil setecentos e quarenta e dois reais).

II. Internacional

O total de Ativos da Sete Holding ao fim do mês de julho era de €2.771.166.468 (dois bilhões setecentos e setenta e um milhões cento e sessenta e seis mil quatrocentos e sessenta e oito euros), sendo a conta de *Investimentos* aquela que representa praticamente a totalidade do Ativo da empresa com o saldo de €2.771.163.328 (dois bilhões setecentos e setenta e um milhões cento e sessenta e três mil trezentos e vinte e oito euros). A maior variação do ativo ocorreu no caixa com redução de 49,59% (quarenta e nove inteiros e cinquenta e nove centésimos por cento).

Sete Holding			
DESCRIÇÃO	jun/17	jul/17	Varição
ATIVO CIRCULANTE	€ 6.229	€ 3.140	-49,59%
Caixa e equivalentes de caixa	€ 6.229	€ 3.140	-49,59%
ATIVO NÃO CIRCULANTE	€ 2.770.955.686	€ 2.771.163.328	0,01%
Investimentos	€ 2.770.955.686	€ 2.771.163.328	0,01%
ATIVO TOTAL	€ 2.770.961.915	€ 2.771.166.468	0,01%

Tabela 6: Ativo Sete Holding



O Patrimônio Líquido da Sete Holding ao fim de julho totalizou €2.771.166.468 (dois bilhões setecentos e setenta e um milhões cento e sessenta e seis mil quatrocentos e sessenta e oito euros) com o prejuízo no período de € 23.219 (vinte e três mil duzentos e dezenove euros), significando um aumento no resultado negativo de 5,30% (cinco inteiros e trinta centésimos por cento).

Sete Holding			
DESCRIÇÃO	jun/17	jul/17	Variação
PASSIVO CIRCULANTE	€ 93.201	€ 86.001	-7,73%
Taxa de administração	€ 93.201	€ 86.001	-7,73%
PATRIMÔNIO LÍQUIDO	€ 2.770.868.714	€ 2.771.080.467	0,01%
Capital social	€ 2.771.254.517	€ 2.771.467.438	0,01%
Resultado acumulado	-€ 363.752	-€ 363.752	0,00%
Resultado do período	-€ 22.051	-€ 23.219	5,30%
TOTAL DO PASSIVO E PL	€ 2.770.961.915	€ 2.771.166.468	0,01%

Tabela 7: Passivo e PL Sete Holding

Os Ativos da recuperanda Sete Internacional I ao fim do mês de julho somavam \$5.080.836.571 (cinco bilhões oitenta milhões oitocentos e trinta e seis mil quinhentos e sessenta e um dólares), sendo a conta de *Empréstimos à controlada* a mais significativa do Ativo da empresa com o saldo de \$3.972.661.356 (três bilhões novecentos e setenta e dois milhões seiscentos e sessenta e um mil trezentos e cinquenta e seis dólares). A conta caixa foi a que mais variou no período com 87,27% (oitenta e seis inteiros e vinte e sete centésimos por cento).

Sete Internacional I			
DESCRIÇÃO	jun/17	jul/17	Variação
ATIVO CIRCULANTE	\$456.593	\$577.137	26,40%
Caixa e equivalentes de caixa	\$138.124	\$258.668	87,27%
Depósito	\$303.207	\$303.207	0,00%
Partes relacionadas	\$15.262	\$15.262	0,00%
ATIVO NÃO CIRCULANTE	\$5.024.289.414	\$5.080.259.435	1,11%



Investimentos	\$848.582.895	\$848.582.895	0,00%
Empréstimo à controlada	\$3.933.017.876	\$3.972.661.356	1,01%
Juros sobre o empréstimo à controlada	\$242.688.643	\$259.015.184	6,73%
ATIVO TOTAL	\$5.024.746.007	\$4.929.286.910	26,40%

Tabela 8: Ativo Sete Internacional I

A Sete Internacional I, ao fim de julho, possuía o Patrimônio Líquido de \$4.217.939.967 (quatro bilhões duzentos e dezessete milhões novecentos e trinta e nove mil novecentos e sessenta e sete dólares), com resultado do período de \$149.101.579 (cento e quarenta e nove milhões cento e um mil quinhentos e setenta e nove dólares), representando um aumento de 59,45% (cinquenta e nove inteiros quatrocentos e cinco centésimos por cento).

Sete Internacional I			
DESCRIÇÃO	jun/17	jul/17	Variação
PASSIVO CIRCULANTE	\$581.341	\$581.176	-0,03%
Assessoria Jurídica	\$287.903	\$287.738	-0,06%
Auditoria	\$118.537	\$118.537	0,00%
Terceirizados	\$160.176	\$160.176	0,00%
Outras despesas	\$14.725	\$14.725	0,00%
TOTAL PASSIVO NÃO CIRCULANTE	\$862.055.948	\$862.315.428	0,03%
Partes relacionadas	\$28.187.459	\$28.187.459	0,00%
Empréstimos de acionistas	\$633.033.541	\$633.033.541	0,00%
Custo dos empréstimos	-\$10.960.711	-\$10.903.023	-0,53%
Juros sobre o empréstimo de acionista	\$160.944.191	\$160.944.191	0,00%
Empréstimo de Luce Venture	\$46.509.686	\$46.509.686	0,00%
Juros sobre o empréstimo de Luce Venture	\$4.341.782	\$4.543.574	4,65%
PATRIMÔNIO LÍQUIDO	\$4.162.108.717	\$4.217.939.967	1,34%
Ações ordinárias	\$45.991	\$45.991	0,00%
Capital social	\$3.515.831.118	\$3.516.071.118	0,01%
Resultado acumulado	\$552.721.279	\$552.721.279	0,00%
Resultado do período	\$93.510.329	\$149.101.579	59,45%
TOTAL DO PASSIVO E PL	\$5.024.746.007	\$5.080.836.571	1,12%

Tabela 9: Passivo e PL Sete Internacional I

Ao fim do mês de julho a recuperanda Sete Internacional II possuía o total de Ativos de € 26.694.120 (vinte e seis milhões seiscentos e



noventa e quatro mil cento e vinte euros), sendo que a conta *Empréstimos à controlada* refere-se a maior parte do Ativo da empresa com o saldo de €24.845.929 (vinte e quatro milhões oitocentos e quarenta e cinco mil novecentos e vinte nove euros). A maior variação ocorreu na conta de *Juros sobre empréstimos à controlada* com 12,41% (doze inteiros quarenta e um centésimo por cento).

Sete Internacional II			
DESCRIÇÃO	jun/17	jul/17	Varição
ATIVO CIRCULANTE	€ 379	€ 350	-7,65%
Caixa e equivalentes de caixa	€ 379	€ 350	-7,65%
ATIVO NÃO CIRCULANTE	€ 26.693.741	€ 26.737.030	0,16%
Investimentos	€ 591.079	€ 591.079	0,00%
Empréstimo à controlada	€ 24.946.139	€ 24.845.929	-0,40%
Juros sobre o empréstimo à controlada	€ 1.156.523	€ 1.300.022	12,41%
ATIVO TOTAL	€ 26.694.120	€ 26.737.381	0,16%

Tabela 10: Ativo Sete Internacional II

O total do Patrimônio Líquido da Sete Internacional II ao final do mês de julho foi de € 26.619.251 (vinte e seis milhões seiscentos e dezenove mil duzentos e cinquenta e um euros), com o resultado do período de €3.438.595 (três milhões quatrocentos e trinta e oito mil quinhentos e noventa e cinco euros), representando um aumento no prejuízo de 1,08% (um inteiro e oito centésimo por cento).

Houve o aumento relevante de 3472,73% (três mil quatrocentos e setenta e dois inteiros e setenta e três centésimos por cento) na conta empréstimos de bancos comerciais.

Sete Internacional II			
DESCRIÇÃO	Jun/17	Jul/17	Varição
PASSIVO CIRCULANTE	€ 112.401	€ 118.131	5,10%
Taxa de administração	€ 112.236	€ 112.236	0,00%
Empréstimo de banco comerciais	€ 165	€ 5.895	3472,73%



PATRIMÔNIO LÍQUIDO	€ 26.581.719	€ 26.619.251	0,14%
Capital social	€ 23.803.602	€ 23.803.602	0,00%
Resultado Acumulado	€ 6.254.244	€ 6.254.244	0,00%
Resultado do Período	-€ 3.476.127	-€ 3.438.595	-1,08%
TOTAL PASSIVO E PL	€ 26.694.120	€ 26.737.381	0,16%

Tabela 11: Passivo e PL Sete Internacional II

IV. Conclusão:

Diante disso, está pendente a retomada da Assembleia Geral de Credores para a votação do Plano de Recuperação Judicial proposto pelas recuperandas.

Assim, a administração judicial presta as devidas informações em seu relatório mensal de atividades.

Rio de Janeiro, 10 de outubro de 2017.

GUSTAVO BANHO LICKS

CRC-RJ 087155/0-7

OAB/RJ 176.184

LEONARDO DE ALMEIDA FRAGOSO

OAB/RJ 175.354