



LICKS Associados

Relatório da Administração Judicial
Sete Brasil Participações S.A
Sete Investimentos I S.A.
Sete Investimentos II S.A.
Sete Holding GMBH
Sete International One GMBH
Sete International Two GMBH

3ª Vara Empresarial da Comarca da Capital do
Estado do Rio de Janeiro

Processo Judicial:

0142307-13.2016.8.19.0001

Período: Setembro/2018



Sumário

Considerações Preliminares	3
I. Fase processual:	5
II. Atividades da Administração Judicial:.....	5
III. Análise financeira:	6
IV. Conclusão:	21



Considerações Preliminares

O pedido de Recuperação Judicial das Sociedades SETE BRASIL PARTICIPAÇÕES S.A., SETE INVESTIMENTOS I S.A., SETE INVESTIMENTOS II S.A., SETE HOLDING GMBH, SETE INTERNATIONAL ONE GMBH e SETE INTERNATIONAL TWO GMBH foi protocolizado em 29 de abril de 2016, distribuído para a 3ª Vara Empresarial da Comarca da Capital do Estado do Rio de Janeiro.

A decisão que deferiu o processamento da Recuperação Judicial foi proferida em 13 de junho de 2016. A decisão deferiu o processamento das Sociedades constituídas sob a legislação brasileira, SETE BRASIL PARTICIPAÇÕES S.A., SETE INVESTIMENTOS I S.A. e SETE INVESTIMENTOS II S.A., e indeferiu o das Sociedades constituídas sob legislação austríaca, SETE HOLDING GMBH, SETE INTERNATIONAL ONE GMBH e SETE INTERNATIONAL TWO GMBH.

Contra a decisão foi interposto o Agravo de Instrumento nº0034120-11.2016.8.19.0000, no qual foi decidido o prosseguindo no processamento da Recuperação Judicial das Companhias constituídas sob legislação austríaca. Deste acórdão foram desafiados Recurso Especial e Recurso Extraordinário, que estão pendentes de julgamento.

O Plano de Recuperação Judicial foi apresentado em 12 de agosto de 2016. O edital previsto no artigo 52, § 1 da Lei 11.101/2005 foi publicado em 15 de setembro de 2016.

Após, o edital de convocação para a Assembleia Geral de Credores, previsto no Art. 36 da Lei 11.101/2005 foi publicado em 21 de novembro de 2016.



A recuperação judicial se encontra em fase de realização de Assembleia Geral de Credores para aprovação do Plano de Recuperação Judicial, que será reaberta em 16 de outubro de 2018.

Em cumprimento ao art. 22, inciso II, alínea “c”, da Lei 11.101/2005, o administrador judicial vem apresentar o Relatório da Administração Judicial, referente ao mês de setembro de 2018:



I. Fase processual:

Não houve modificação na fase processual em relação ao mês anterior.

O processo se encontra em aguardo da deliberação da Assembleia Geral de Credores (AGC).

A AGC foi aberta em 15 de dezembro de 2016, ocasião em que restou decidido pela sua suspensão para aprovação do Plano de Recuperação Judicial pelos acionistas das Recuperandas.

Desde então, a AGC foi reaberta e suspensa nas seguintes oportunidades: 24 de janeiro de 2017; 03 de abril de 2017; 03 de maio de 2017; 26 de junho de 2017; 28 de agosto de 2017; 10 de outubro de 2017; 05 de dezembro de 2017; 05 de março de 2018; 07 de maio de 2018; 05 de julho de 2018; 14 de agosto de 2018; e 11 de setembro de 2018.

As Recuperandas requereram nova suspensão da Assembleia-Geral de Credores e a retomada dos trabalhos será em 16 de outubro de 2018.

II. Atividades da Administração Judicial:

Diligência à sede das Recuperandas

Em 03 de outubro de 2018, a Administração Judicial realizou diligência à sede das Recuperandas com o fim de fiscalizar as suas atividades.

Nesta ocasião, foram feitos os seguintes questionamentos:

Analisada a documentação apresentada referente surgiram as seguintes dúvidas:

- 1- Na DRE da Sete Investimento I, apresentou um valor positivo na despesa administrativa no valor de R\$ 575. Solicitamos esclarecimento.



R: Trata-se de provisão da despesa em fevereiro.

- 2- Na DRE da Sete Investimento II, apresentou um valor positivo na despesa administrativa no valor de R\$ 575. Solicitamos esclarecimento.

R: Trata-se de reversão da despesa registrada em fevereiro.

- 3- Na DRE da Sete Brasil, apresentou uma receita operacional no valor de R\$ 17.067. Solicitamos esclarecimentos sobre esse ganho.

R: Devolução de pagamento de seguro.

III. Análise financeira:

Em análise aos documentos contábeis e financeiros de julho de 2018, elaborou-se os estudos evidenciados a seguir:

- a. Plano de Recuperação Judicial – PRJ;
- b. Receitas;
- c. Aplicação dos Recursos;
- d. Resultado financeiro;
- e. Variações Patrimoniais; e
- f. Conclusão.

a) Plano de Recuperação Judicial - PRJ



No dia 11 de setembro de 2018, ocorreu a Assembleia Geral de Credores em continuação aos trabalhos instalados em primeira convocação no dia 15 de dezembro de 2016, para aprovação, rejeição ou modificação do Plano de Recuperação Judicial.

As devedoras sugeriram a suspensão da assembleia para o dia 16 de outubro de 2018, em virtude da juntada do Plano nos autos em 13 de agosto de 2018 e que alguns credores não estavam prontos para a votação, sendo assim necessário um prazo maior. Os credores aceitaram a suspensão dos trabalhos.

b) Receitas

I. Nacional

Em julho de 2018, somente a devedora Sete Investimento II não obteve receita. A Sete Brasil contabilizou receita, no valor de R\$25.045.859 (vinte e cinco milhões quarenta e cinco mil oitocentos e cinquenta e nove reais).

A receita da Sete Investimento I somou um total de R\$11.611.667 (onze milhões seiscentos e onze mil e seiscentos e sessenta e sete reais) em ganhos cambiais. A evolução das receitas mensais das devedoras está evidenciada no gráfico abaixo:

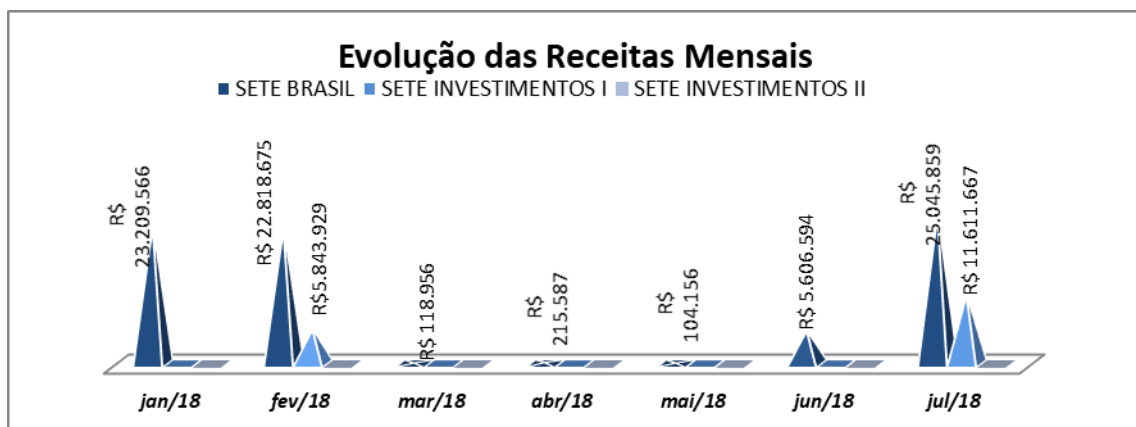


Gráfico 1: Receita Mensal

II. Internacional

No mês de julho de 2018, somente Sete Holding não auferiu receita.

A Sete Internacional I contabilizou receitas oriundas de operações financeiras no total de \$ 19.108.545 (dezenove milhões cento e oito mil e quinhentos e quarenta e cinco dólares).

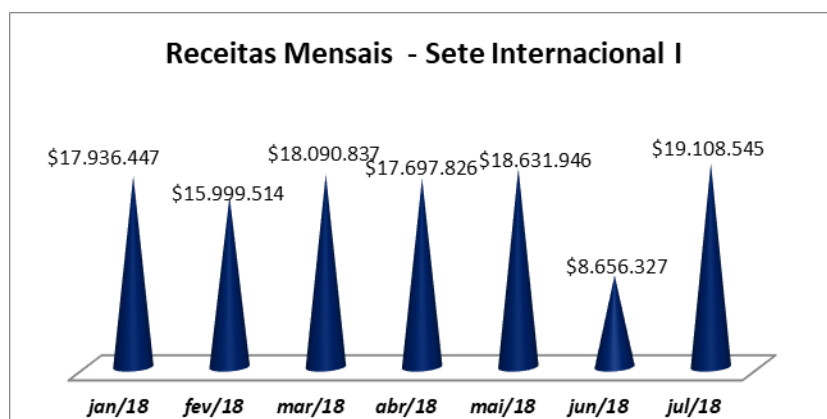


Gráfico 2: Receita Mensal Sete Internacional I

A receita da Sete Internacional II somou o valor de €1.539.318 (um milhão quinhentos e trinta e nove mil e trezentos e dezoito euros) referente a receita de juros.

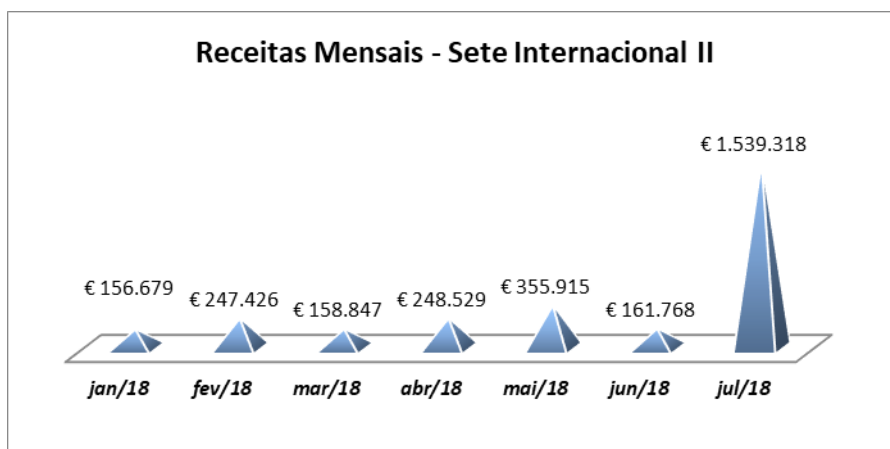


Gráfico 3: Receitas Financeiras Sete Internacional II

c) Aplicação dos Recursos

I. Nacional

Em julho, as devedoras Sete Brasil, Sete Investimento I e Sete Investimento II realizaram despesas no total de R\$ 116.694.732 (cento e dezesseis milhões seiscentos e noventa e quatro mil e setecentos e trinta e dois reais) com as seguintes ressalvas:

- **Sete Brasil:** contabilizou despesas no total de R\$101.751.399;
- **Sete Investimentos I:** contabilizou R\$ 14.943.908 em despesas operacionais e financeiras; e
- **Sete Investimentos II:** registou um valor positivo de R\$ 575 para despesas operacionais. Em diligência, a devedora informou que esse valor positivo é derivado de uma reversão na conta de despesa.

A evolução das despesas mensais está evidenciada no gráfico abaixo:

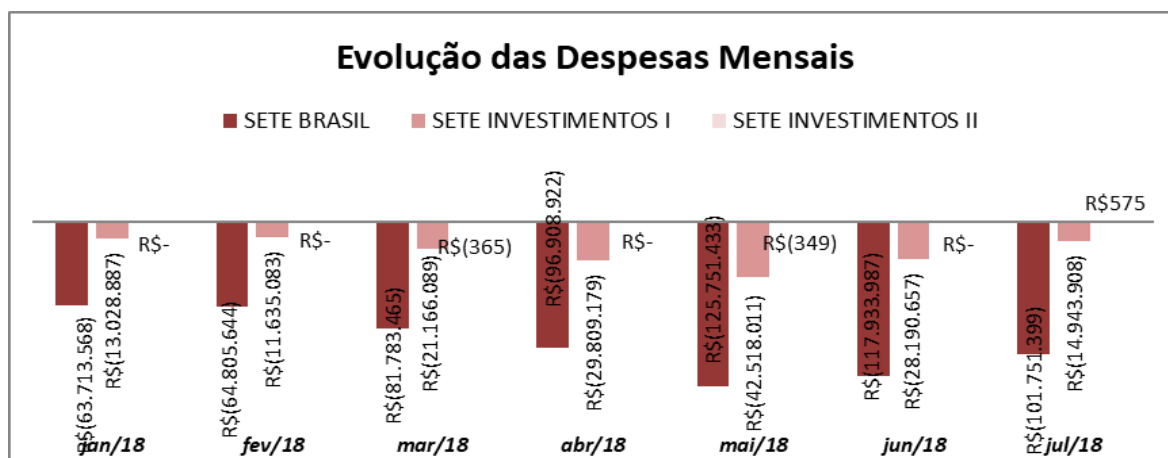


Gráfico 4: Despesas mensais

No mês de julho, o desembolso efetuado pela empresa Sete Brasil foi de R\$ 3.633 (três milhões seiscentos e trinta e três mil reais), sendo que o maior pagamento foi destinado para Advogados.

Em brl'000	julho
Aporte	531
Aporte para impostos	-
Aporte para pagamentos	531
Assessoria / Consultorias	590
Outsourcing	86
RH	12
Administrador Judicial	493
Despesas Administrativas	1.893
Advogados	798
Agência de turismo	-
Aluguel de veículos	-
Assessoria de imprensa	20
Assinaturas	-
Auditoria	37
Benefícios	-
Cambio	-
Canal de denuncias	-
Cartão Corporativo	-
Cartão de visitas	-
Cartório	-
Clipping	-



Conference Call	0
Conselho	-
Correios	1
Depósito	5
Despesas de locação	28
Entregas	0
Governança	-
Impressoras	3
Índice	-
Informática	-
Internet	56
Material escritório	-
Moeda estrangeira	-
Obras	-
Outros	733
Outsourcing	164
Procuração credores	-
Publicação RI	-
Reembolsos e viagens	38
RH	-
Serviços gerais	3
Site RI	0
Telefone	7
Tradução	-
ICSP	-
SAP	-
Transportadora	1
Não Classificado	-
Despesas Bancárias	0
Agente Fiduciário	-
Fundo rotativo	0
Despesas de Pessoal	317
Benefícios	102
Exames	0
Folha	215
Impostos (trabalhistas)	-
Rescisão	-
Sindicato	-
Impostos	252
Cambio	-
Darf	-
Darm	0
Impostos (trabalhistas)	181
ISS	0
Moeda estrangeira	-
PIS COFINS CSLL	71



Outros	49
Outros	49
Total	3.633

Tabela 1: Fluxo de Saídas de Caixa Sete Brasil

II. Internacional

As despesas da devedora Sete Holding somaram no período de julho o valor de € 2.871 (dois mil oitocentos e setenta e um euros).

A Sete Internacional II contabilizou um valor de € 30 (trinta euros).

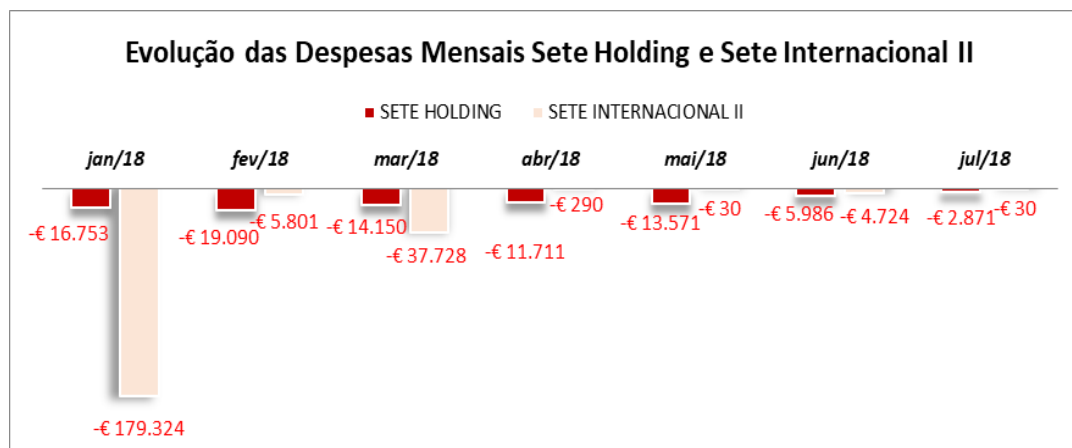


Gráfico 5: Despesas mensais Sete Holding e Sete Internacional II

A Sete Internacional I registrou em despesas \$ 578.453 (quinhentos e setenta e oito mil quatrocentos e cinquenta e três dólares) no mês de julho.

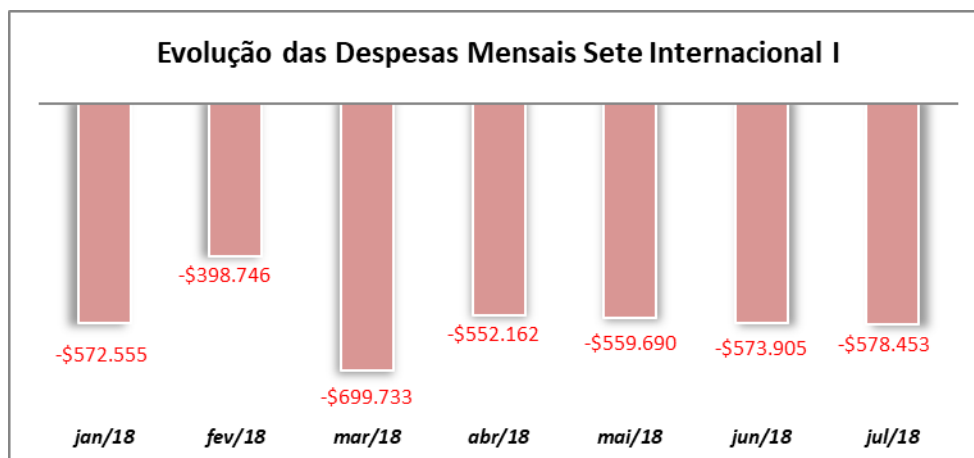


Gráfico 6: Despesas mensais Sete Internacional I

d) Resultado Financeiro

I. Nacional

O resultado das devedoras em julho foi negativo em R\$80.037.206 (oitenta milhões trinta e sete mil duzentos e seis reais), detalhando a seguir:

- A Sete Brasil contabilizou um prejuízo de R\$76.705.540 (setenta e seis milhões setecentos e cinco mil quinhentos e quarenta reais);
- A Sete Investimentos I auferiu resultado negativo de R\$ 3.332.241 (três milhões trezentos e trinta e dois mil duzentos e quarenta e um reais) e
- A Sete Investimentos II obteve resultado positivo em R\$ 575 (quinhentos e setenta e cinco reais).

Os resultados mensais, estão evidenciados no gráfico abaixo:

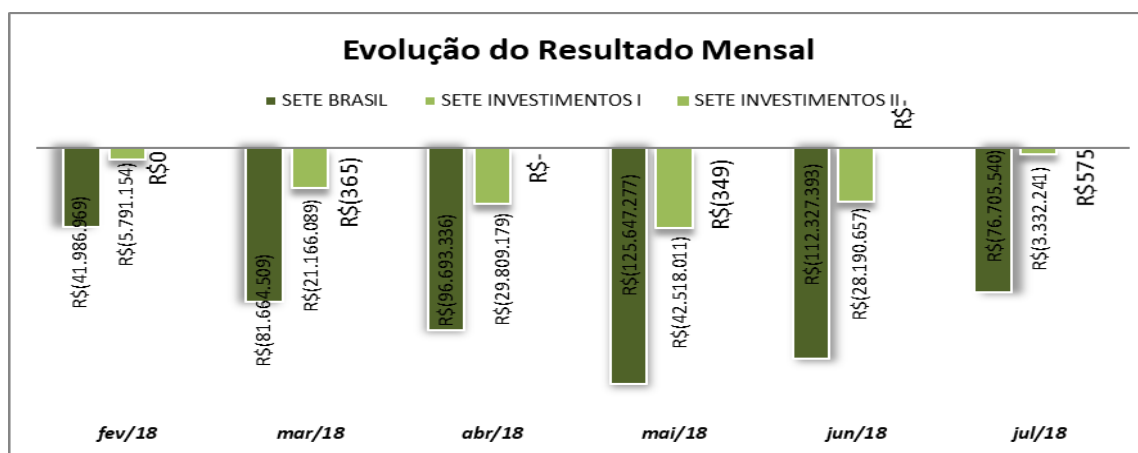


Gráfico 2: Evolução do Resultado Mensal

II. Internacional

No mês de julho, a devedora Sete Holding obteve resultado negativo de € 2.871 (dois mil e oitocentos e setenta e um euros) e a Sete Internacional II alcançou resultado positivo de € 1.539.288 (um milhão quinhentos e trinta e nove mil e duzentos e oitenta e oito euros).

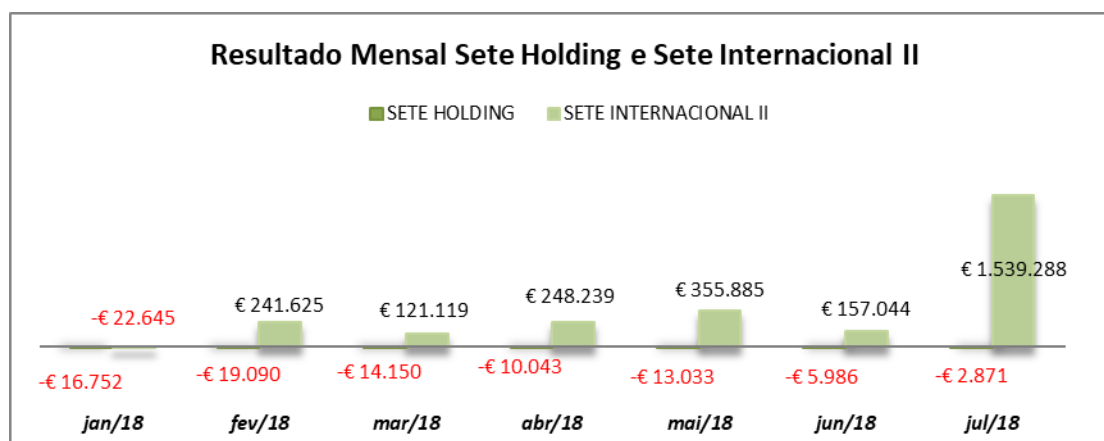


Gráfico 8: Resultado mensal Sete Holding e Sete Internacional II

A Sete Internacional I apurou lucro mensal de \$ 18.530.092 (dezoito milhões quinhentos e trinta mil e noventa e dois dólares).

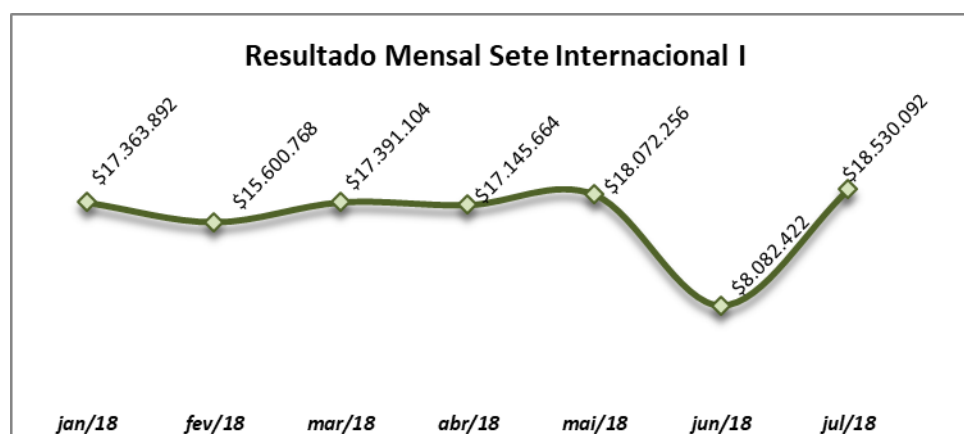


Gráfico 9: Resultado mensal Sete Internacional I

e) Variação Patrimonial

I. Nacional

Em julho, o total de Ativos da devedora Sete Brasil era de R\$1.887.531.461 (um bilhão oitocentos e oitenta e sete milhões quinhentos e trinta e um mil quatrocentos e sessenta e um reais), a conta que registrou maior variação foi a conta *Caixa e Equivalentes de Caixa*, representando uma redução em comparação ao mês anterior, conforme tabela abaixo:

Sete Brasil			
DESCRIÇÃO	JUN/2018	JUL/2018	%
ATIVO CIRCULANTE	R\$ 25.822.110	R\$ 21.951.798	-14,99%
CAIXA E EQUIVALENTES DE CAIXA	R\$ 18.041.398	R\$ 14.396.041	-20,21%
ADIANTAMENTOS DIVERSOS	R\$ 145.914	R\$ 145.189	-0,50%
TRIBUTOS A RECUPERAR	R\$ 1.453.652	R\$ 1.468.033	0,99%
DESPESAS ANTECIPADAS	R\$ 6.181.145	R\$ 5.942.535	-3,86%
REALIZÁVEL A LONGO PRAZO	R\$ 1.856.165.255	R\$ 1.856.165.255	0,00%
DEPÓSITOS JUDICIAIS	R\$ 36.756	R\$ 36.756	0,00%
PARTES RELACIONADAS	R\$ 2.348.672	R\$ 2.348.672	0,00%
EMPRÉSTIMOS PARTES RELACIONADAS	R\$ 1.387.500.000	R\$ 1.387.500.000	0,00%
JUROS S/ EMPRÉSTIMOS COM PARTES RELACIONADAS	R\$ 466.279.827	R\$ 466.279.827	0,00%
ATIVO NÃO CIRCULANTE	R\$ 8.724.321	R\$ 9.414.407	7,91%
INVESTIMENTOS	R\$ 7.369.971	R\$ 8.131.413	10,33%
INTANGÍVEL	R\$ 397.897	R\$ 366.855	-7,80%
IMOBILIZADO	R\$ 956.453	R\$ 916.138	-4,22%
TOTAL DO ATIVO	R\$ 1.890.711.686	R\$ 1.887.531.461	-0,17%



Tabela 2: Ativo Sete Brasil

Ao final do mês de julho, a Sete Brasil apresentou o Patrimônio Líquido negativo em R\$ 24.714.177.370 (vinte e quatro bilhões setecentos e catorze milhões cento e setenta e sete mil trezentos e setenta reais). O resultado do período foi um prejuízo no valor de R\$ 575.529.023 (quinhentos e setenta e cinco milhões quinhentos e vinte e nove mil vinte e três reais).

Sete Brasil			
DESCRIÇÃO	JUN/2018	JUL/2018	%
TOTAL DO PASSIVO CIRCULANTE	R\$ 5.157.775	R\$ 4.709.604	-8,69%
FORNECEDORES	R\$ 4.640.871	R\$ 4.176.270	-10,01%
OBRIGAÇÕES TRABALHISTAS E SOCIAIS	R\$ 382.197	R\$ 388.301	1,60%
OBRIGAÇÕES FISCAIS	R\$ 134.707	R\$ 145.033	7,67%
TOTAL DO PASSIVO NÃO CIRCULANTE	R\$ 26.523.025.741	R\$ 26.596.999.227	0,28%
PARTES RELACIONADAS	R\$ 958.474.756	R\$ 933.393.034	-2,62%
EMPRÉSTIMOS E FINANCIAMENTOS	R\$ 3.790.912.096	R\$ 3.889.967.304	2,61%
PROVISÃO PARA PERDA DE INVESTIMENTOS	R\$ 21.773.638.889	R\$ 21.773.638.889	0,00%
TOTAL DO PATRIMÔNIO LÍQUIDO	-R\$ 24.637.471.830	-R\$ 24.714.177.370	0,31%
CAPITAL SOCIAL	R\$ 8.251.500.000	R\$ 8.251.500.000	0,00%
(-) GASTOS COM EMISSÃO DE AÇÕES	-R\$ 56.994.041	-R\$ 56.994.041	0,00%
AJUSTE DE AVALIAÇÃO PATRIMONIAL	-R\$ 3.938.426.128	-R\$ 3.938.426.128	0,00%
AJUSTE ACUMULADO DE CONVERSÃO	R\$ 4.048.735.200	R\$ 4.048.735.200	0,00%
RESULTADO DO PERÍODO	-R\$ 498.823.483	-R\$ 575.529.023	15,38%
PREJUÍZO ACUMULADO	-R\$ 32.443.463.378	-R\$ 32.443.463.378	0,00%
TOTAL DO PASSIVO E PL	R\$ 1.890.711.686	R\$ 1.887.531.461	-0,17%

Tabela 3: Passivo e PL Sete Brasil

A devedora Sete Investimentos I, no final do mês de julho, somou em Ativos R\$ 1.728.711.711 (um bilhão setecentos e vinte e oito milhões setecentos e onze mil setecentos e onze reais). As contas que sofreram variação foram *Empréstimos partes relacionadas* e *Juros s/ empréstimos com parte relacionadas*, conforme tabela a seguir:



Sete Investimentos I			
DESCRIÇÃO	JUN/2018	JUL/2018	%
ATIVO CIRCULANTE	10.573.741	10.573.741	0,00%
CAIXA E EQUIVALENTES DE CAIXA	R\$ 2.563	R\$ 2.563	0,00%
CONTAS A RECEBER	R\$ 10.571.178	R\$ 10.571.178	0,00%
REALIZÁVEL A LONGO PRAZO	1.764.191.605	1.718.137.971	-2,61%
EMPRÉSTIMOS PARTES RELACIONADAS	R\$ 1.521.305.890	R\$ 1.481.495.795	-2,62%
JUROS S/ EMPRÉSTIMOS COM PARTES RELACIONADAS	R\$ 238.591.061	R\$ 232.347.522	-2,62%
INVESTIMENTOS	R\$ 4.294.654	R\$ 4.294.654	0,00%
TOTAL DO ATIVO	1.774.765.345	1.728.711.711	-2,59%

Tabela 3: Ativo Sete Investimento I

A Sete Investimento I apresentou o passivo descoberto em R\$434.436.533 (quatrocentos e trinta e quatro milhões quatrocentos e trinta e seis mil quinhentos e trinta e três reais) e o prejuízo do exercício é de R\$ 143.836.218 (cento e quarenta e três milhões oitocentos e trinta e seis mil duzentos e dezoito reais), conforme tabela abaixo:

Sete Investimentos I			
DESCRIÇÃO	JUN/2018	JUL/2018	%
TOTAL DO PASSIVO CIRCULANTE	R\$ 2.205.869.657	R\$ 2.163.148.264	-1,94%
FORNECEDORES	R\$ 1.653	R\$ 1.078	-34,79%
EMPRÉSTIMOS E FINANCIAMENTOS	R\$ 2.205.868.004	R\$ 2.163.147.186	-1,94%
TOTAL DO PATRIMÔNIO LÍQUIDO	-R\$ 431.104.312	-R\$ 434.436.553	0,77%
CAPITAL SOCIAL	R\$ 28.070.900	R\$ 28.070.900	0,00%
AJUSTE ACUMULADO DE CONVERSÃO	R\$ 5.858.975	R\$ 5.858.975	0,00%
RESULTADO DO PERÍODO	-R\$ 140.503.977	-R\$ 143.836.218	2,37%
PREJUÍZO ACUMULADO	-R\$ 324.530.210	-R\$ 324.530.210	0,00%
TOTAL DO PASSIVO E PL	R\$ 1.774.765.345	R\$ 1.728.711.711	-2,59%

Tabela 4: Passivo e PL Sete Investimento I

A devedora Sete Investimentos II apresentou o total de Ativos de R\$ 3.443.799 (três milhões quatrocentos e quarenta e três mil setecentos



e noventa e nove reais) no final de julho, e o Patrimônio Líquido no valor de R\$ 3.443.258 (três milhões quatrocentos e quarenta e quatro mil duzentos e cinquenta e oito reais).

II. Internacional

O total de Ativos da Sete Holding ao fim do mês de julho era de € 2.772.537.709 (dois bilhões setecentos e setenta e dois milhões quinhentos e trinta e sete mil e setecentos e nove euros), sendo que a conta com maior variação foi a *Despesas Antecipadas*, com redução de 16,49% (dezesesseis inteiros e quarenta e nove centésimos por cento).

Sete Holding			
DESCRIÇÃO	JUN/2018	JUL/2018	%
ATIVO CIRCULANTE	€ 3.484	€ 3.362	-3,52%
Caixa e equivalentes de caixa	€ 3.484	€ 3.362	-3,52%
ATIVO NÃO CIRCULANTE	€ 2.772.417.268	€ 2.772.534.348	0,00%
Investimentos	€ 2.772.400.606	€ 2.772.520.433	0,00%
Despesas Antecipadas	€ 16.663	€ 13.915	-16,49%
ATIVO TOTAL	€ 2.772.420.752	€ 2.772.537.709	0,00%

Tabela 5: Ativo Sete Holding

O Patrimônio Líquido da Sete Holding, ao fim de julho totalizou € 2.772.534.780 (dois bilhões setecentos e setenta e dois milhões quinhentos e trinta e quatro mil e setecentos e oitenta euros), com resultado do exercício no valor negativo de € 83.592 (oitenta e três mil quinhentos e noventa e dois euros).

Sete Holding			
DESCRIÇÃO	JUN/2018	JUL/2018	%
PASSIVO CIRCULANTE	€ 2.930	€ 2.930	0,00%
Taxa de administração	€ 2.930	€ 2.930	0,00%
PATRIMÔNIO LÍQUIDO	€ 2.772.417.823	€ 2.772.534.780	0,00%



Capital social	€ 2.772.909.608	€ 2.773.029.435	0,00%
Resultado acumulado	-€ 411.064	-€ 411.064	0,00%
Resultado do período	-€ 80.721	-€ 83.592	3,56%
TOTAL DO PASSIVO E PL	€ 2.772.420.752	€ 2.772.537.709	0,00%

Tabela 7: Passivo e PL Sete Holding

Os Ativos da devedora Sete Internacional I ao fim do mês de julho somavam \$ 5.174.403.082 (cinco bilhões cento e setenta e quatro milhões quatrocentos e três mil e oitenta e dois dólares), sendo que a conta *Caixa e equivalentes* foi a que ocorreu maior variação no grupo, representando um aumento de 49,04% (quarenta e nove inteiros e quatro centésimos por cento).

Sete Internacional I			
DESCRIÇÃO	JUN/2018	JUL/2018	%
ATIVO CIRCULANTE	\$248.704.947	\$248.651.159	-0,02%
Caixa e equivalentes de caixa	\$109.687	\$55.899	-49,04%
Partes relacionadas	\$248.595.260	\$248.595.260	0,00%
ATIVO NÃO CIRCULANTE	\$4.906.643.502	\$4.925.751.923	0,39%
Investimentos	\$848.582.895	\$848.582.895	0,00%
Despesas antecipadas	\$61.829	\$61.829	0,00%
Empréstimo à controlada	\$3.874.926.061	\$3.885.082.313	0,26%
Juros sobre o empréstimo à controlada	\$183.072.717	\$192.024.886	4,89%
ATIVO TOTAL	\$5.155.348.449	\$5.174.403.082	0,37%

Tabela 8: Ativo Sete Internacional I

A Sete Internacional I, ao fim de julho, possuía o Patrimônio Líquido de \$ 4.301.803.533 (quatro bilhões trezentos e um milhões oitocentos e três mil quinhentos e trinta e três dólares), com resultado positivo de \$ 112.186.198 (cento e doze milhões cento e oitenta e seis mil e cento e noventa e oito dólares).

Sete Internacional I



DESCRIÇÃO	JUN/2018	JUL/2018	%
PASSIVO CIRCULANTE	\$374.956	\$308.644	-17,69%
Assessoria Jurídica	\$287.190	\$288.327	0,40%
Auditoria	\$5.472	\$5.472	0,00%
Outras despesas	\$82.295	\$14.845	171,28%
TOTAL PASSIVO NÃO CIRCULANTE	\$871.644.769	\$872.290.905	0,07%
Partes relacionadas	\$34.916.396	\$35.107.770	0,55%
Empréstimos de acionistas	\$633.033.541	\$633.033.541	0,00%
Custo dos empréstimos	-\$10.281.482	-\$10.223.794	-0,56%
Juros sobre o empréstimo de acionista	\$160.944.191	\$160.944.191	0,00%
Empréstimo de Luce Venture	\$46.509.686	\$46.509.686	0,00%
Juros sobre o empréstimo de Luce Venture	\$6.522.437	\$6.919.511	6,09%
PATRIMÔNIO LÍQUIDO	\$4.283.328.723	\$4.301.803.533	0,43%
Ações ordinárias	\$45.991	\$45.991	0,00%
Capital social	\$3.517.536.118	\$3.517.676.118	0,00%
Resultado acumulado	\$671.895.226	\$671.895.226	0,00%
Resultado do período	\$93.851.388	\$112.186.198	19,54%
TOTAL DO PASSIVO E PL	\$5.155.348.449	\$5.174.403.082	0,37%

Tabela 9: Passivo e PL Sete Internacional I

Ao fim do mês de julho, a devedora Sete Internacional II possuía o total de Ativos de € 30.056.365 (trinta milhões cinquenta e seis mil trezentos e sessenta e cinco euros), sendo que sofreu a maior variação do período foi a conta *Juros sobre empréstimos à controlada*, com aumento de 7,81% (sete inteiros e oitenta e um centésimos por cento) em cotejo ao mês anterior.

Sete Internacional II			
DESCRIÇÃO	JUN/2018	JUL/2018	%
ATIVO CIRCULANTE	€ 2.132	€ 2.102	-1,41%
Caixa e equivalentes de caixa	€ 2.132	€ 2.102	-1,41%
ATIVO NÃO CIRCULANTE	€ 28.514.945	€ 30.054.263	5,40%
Investimentos	€ 591.079	€ 591.079	0,00%
Empréstimo à controlada	€ 26.587.823	€ 28.022.821	5,40%
Juros sobre o empréstimo à controlada	€ 1.336.042	€ 1.440.363	7,81%
ATIVO TOTAL	€ 28.517.077	€ 30.056.365	5,40%

Tabela 10: Ativo Sete Internacional II



O total do Patrimônio Líquido da Sete Internacional II ao final de julho foi de € 30.053.900 (trina milhões cinquenta e três mil novecentos euros), com o lucro do exercício de € 2.640.554 (dois milhões seiscentos e quarenta mil quinhentos e cinquenta e quatro euros).

Sete Internacional II			
DESCRIÇÃO	JUN/2018	JUL/2018	%
PASSIVO CIRCULANTE	€ 2.465	€ 2.465	0,00%
Taxa de administração	€ 2.465	€ 2.465	0,00%
PATRIMÔNIO LÍQUIDO	€ 28.514.612	€ 30.053.900	5,40%
Capital social	€ 23.812.752	€ 23.812.752	0,00%
Resultado Acumulado	€ 3.600.593	€ 3.600.593	0,00%
Resultado do Período	€ 1.101.266	€ 2.640.554	139,77%
TOTAL PASSIVO E PL	€ 28.517.077	€ 30.056.365	5,40%

Tabela 11: Passivo e PL Sete Internacional II

IV. Conclusão:

Em análise à documentação encaminhada, conclui-se que:

- a. Das empresas nacionais, somente a Sete Investimento II não contabilizou receitas;
- b. Ocorreu uma dedução nas despesas em cotejo ao mês anterior, das recuperandas;
- c. As devedoras Sete Brasil e Sete Investimentos I registraram prejuízos;
- d. A Sete Internacional I e a Sete Internacional II contabilizaram lucro.



Assim, a administração judicial presta as devidas informações em seu relatório mensal de atividades.

Rio de Janeiro, 08 de outubro de 2018.

GUSTAVO BANHO LICKS

CRC-RJ 087.155/O-7

OAB/RJ 176.184

LEONARDO FRAGOSO

OAB/RJ 175.354

ISABEL BONELLI

OAB/RJ 204.938

FERNANDA PIERSANTI

OAB/RJ 217.228