



LICKS Associados

Relatório de Atividade

Processo:0142307-13.2016.8.19.0001

Sete Brasil Participações S.A

Sete Investimentos I S.A.

Sete Investimentos II S.A.

Sete Holding GMBH

Sete International One GMBH

Sete International Two GMBH

Setembro 2019

Licks Associados nomeada para o cargo de Administrador Judicial da Recuperação Judicial das Sociedades SETE BRASIL PARTICIPAÇÕES S.A., SETE INVESTIMENTOS I S.A., SETE INVESTIMENTOS II S.A., SETE HOLDING GMBH, SETE INTERNATIONAL ONE GMBH e SETE INTERNATIONAL TWO GMBH, nos autos do processo nº 0142307-13.2016.8.19.0001, vem, perante o MM. Juízo da 3ª Vara Empresarial da Comarca da Capital do Estado do Rio de Janeiro, nos termos do art. 22, inciso II, alínea “c”, da Lei nº 11.101/2005, apresentar o Relatório Mensal de Atividade do mês de setembro de 2019 elaborado com base na fiscalização das atividades da devedora.

As informações contidas no Relatório Mensal de Atividades foram extraídas de documentos contábeis de DRE, Balancete, extrato bancário e conciliação bancária.

1) O Processo	4
2) A Empresa	5
3) Atividades da Administração Judicial	8
4) Relação de Credores	10
5) Plano de Recuperação Judicial	11
6) Análise Financeira	12
7) Conclusão	24

1) O Processo

Data	Evento	Fls.
29/04/2016	Pedido de processamento da RJ - art. 52	
13/06/2016	Decisão de deferimento do pedido de processamento da RJ	1499 / 1507
15/06/2016	Publicação da decisão de deferimento do processamento da RJ	1576
15/09/2016	Publicação do 1º Edital – art. 52, §1º	2038
06/10/2016	Fim do prazo para habilitações e divergências ao AJ – art. 7º, §1º	
12/08/2016		
-		1770/1968 –
07/11/2018	Apresentação do Plano de Recuperação Judicial ao Juízo – art. 53	6971/6972
25/10/2016	Publicação Edital de recebimento do PRJ – art. 53, par. único	2228
12/12/2016	Publicação do Edital da Relação de Credores do AJ - art. 7º, §2º	2933
30/01/2017	Fim do prazo para apresentar Impugnações em Juízo - art. 8º	
08/12/2016	Fim do prazo para apresentar Objeções ao PRJ - art. 53, par. Único e art. 55, par. Único	
21/10/2016	Edital de convocação de Assembleia Geral de Credores - art. 36	2226
15/12/2016		
-		
09/11/2018	Assembleia Geral de Credores - 1ª Convocação	7054/7072
	Assembleia Geral de Credores - 2ª Convocação	
22/11/2018	Homologação do PRJ e concessão da RJ	7102/7106
	Quadro Geral de Credores – Art. 18	
22/11/2020	Fim do prazo para o cumprimento das obrigações vencidas nos 2 anos após a concessão da RJ	

2) A Empresa

- **Atividades**

O Grupo Sete Brasil é especializado em gestão de portfólio de ativos com investimentos voltados para o setor de petróleo e gás na área offshore, especialmente aqueles relacionados ao pré-sal.

É a primeira sociedade a construir sondas de exploração em território nacional, desenvolvendo e retendo tecnologia no Brasil. A Companhia tem como objetivo proporcionar a seus acionistas a maximização do retorno sobre o capital empregado, por meio da operação de seus ativos, desenvolvendo todas as indústrias associadas aos negócios explorados, incluindo a indústria naval e a indústria de drilling.

- **Causas do Pedido de Recuperação Judicial**

Às vésperas da assinatura dos documentos definitivos para a formalização do financiamento junto ao BNDES, no valor de R\$ 8,3 bilhões, cresciam as incertezas acerca das irregularidades levantadas no âmbito de alguns projetos da Petrobras. Na véspera da assinatura dos contratos de financiamento a serem celebrados com o BNDES, tornou-se público o conteúdo do Termo de Colaboração Premiada celebrado por Pedro Barusco, ex-Gerente de Serviços da Petrobras e ex-Diretor da Sete Brasil indicado pela Petrobras, com o Ministério Público Federal, que dava conta de um sofisticado esquema de corrupção em prejuízo do Grupo Sete. A situação foi agravada pelo fato de que a Operação Lava Jato também revelou o envolvimento dos Estaleiros no alegado esquema de corrupção.

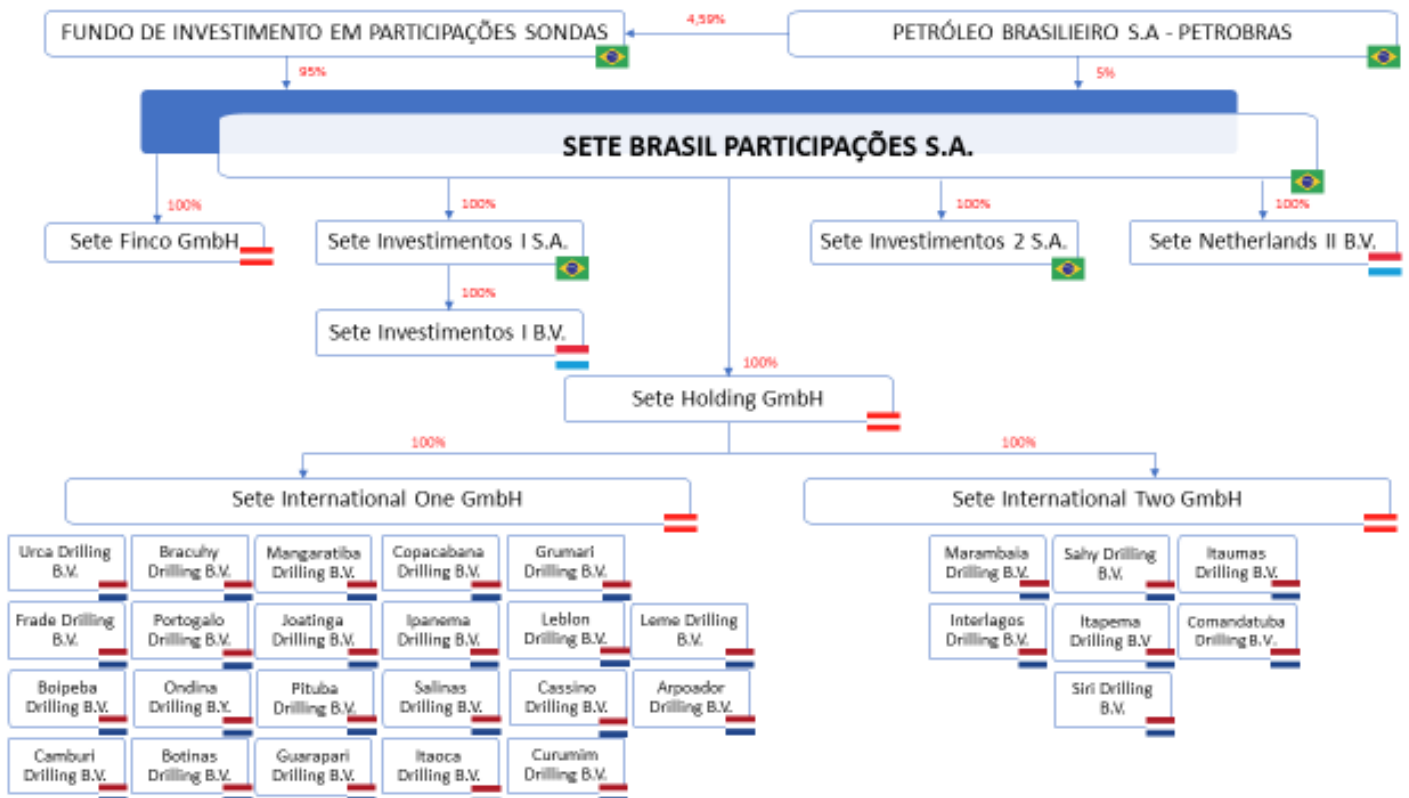
A partir de então, frustraram-se todos os esforços para a obtenção de financiamentos. A incerteza do mercado quanto às perspectivas futuras na exploração do pré-sal, diante da crise econômica que acometeu a Petrobras, o

temor da opinião pública e a revelação da corrupção mudaram os ventos da política governamental, fechando, na ocasião, as portas de todos os possíveis financiamentos para o Projeto Sondas. Ruiu-se assim um pilar essencial do modelo de negócios da Sete Brasil: 75% (setenta e cinco por cento) dos investimentos viriam dessas fontes de financiamento de longo prazo.

Sem acesso a novas linhas de crédito — consequência direta dos fatos divulgados na operação policial —, as Recuperandas viram-se impossibilitadas de compor parte das obrigações assumidas com terceiros, notadamente instituições financeiras.

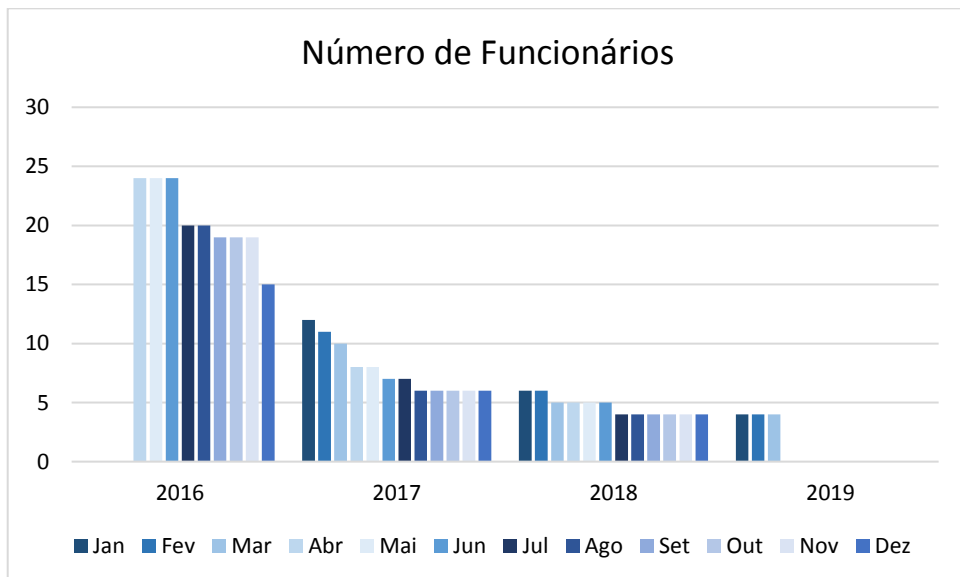
- **Estrutura Societária**

A estrutura societária do Grupo Sete Brasil é constituída da seguinte forma:



- **Número de funcionários**

O Grupo Sete Brasil possuía 24 (vinte e quatro) funcionários no mês em que protocolou o pedido de Recuperação Judicial. Esse número sofreu grande redução até agosto de 2017, quando 6 (seis) empregados faziam parte do quadro. Atualmente, o quadro é composto por 4 (quatro) funcionários.



3) Atividades da Administração Judicial

- **Petições**

A Administração Judicial protocolou as seguintes petições no mês de setembro de 2019.

Data	Petição	Fls.
17/09/2019	Resposta ao Despacho de fls. 8555/8562	9035/9046
24/09/2019	Não oposição à AGC e Resultado da Reunião de Credores	9141/9153

- **Atendimento aos Credores**

A Administração Judicial está à disposição dos credores e interessados diariamente para prestar informações e sanar suas dúvidas. No mês de setembro de 2019, os seguintes credores entraram em contato:

Data	Credor/Interessado	Informação
24/09/2019	Miguel	Reunião de Credores
25/09/2019	Fabiola	Informações sobre a Recuperação Judicial
26/09/2019	Alice	Reunião de Credores

- **Diligência de Fiscalização de Atividades**

A Administração Judicial não realizou diligência mensal de fiscalização das atividades no mês de setembro de 2019.

- **Reunião de Credores**

A Administração Judicial, objetivando fiscalizar as atividades das Recuperandas, participa presencialmente das Reuniões de Credores, conforme a cláusula 7 e seguintes.

ATIVIDADES DA ADMINISTRAÇÃO JUDICIAL

Dessa forma, a Administração Judicial esteve presente nas Reuniões realizadas nos dias 31/01/2019; 26/02/2019; 26/03/2019; 02/05/2019; 15/05/2016; 28/05/2019; 27/06/2019; 09/08/2019; e 16/08/2019.

No mês de setembro, a Administração Judicial participou das Reuniões de Credores realizadas nos dias 04/09/2019 e 18/09/2019.

- **Manifestações em Habilitações e Impugnações**

Atualmente está em processamento apenas um processo de Impugnação de Crédito, de nº 0021560-97.2017.8.19.0001, interposto pelas Recuperandas em face do crédito do FUNDO DE INVESTIMENTO DO FUNDO DE GARANTIA DO TEMPO DE SERVIÇO - FI-FGTS, no qual a Administração Judicial se manifestou em 23 de agosto de 2017.

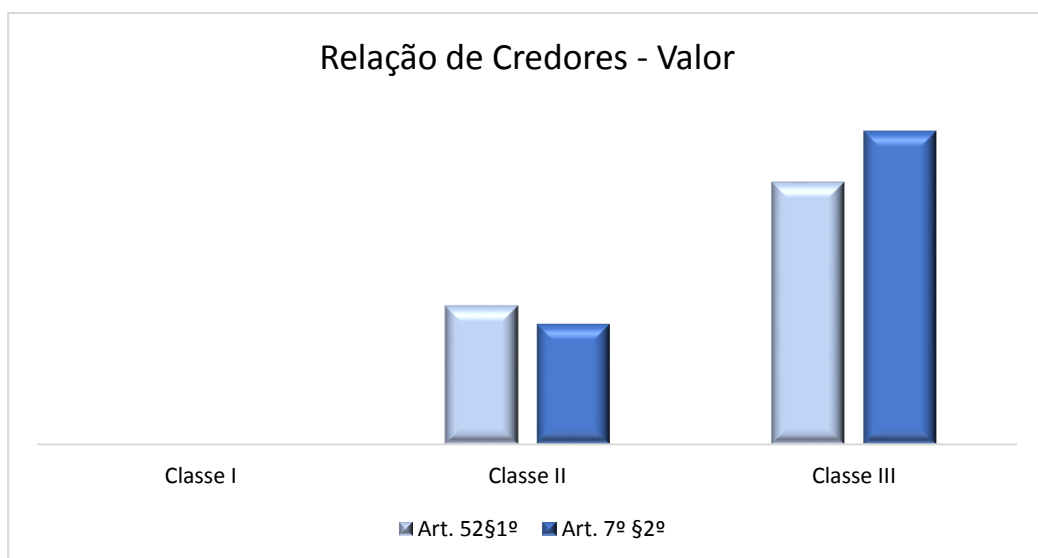
4) Relação de Credores

O edital contendo a relação nominal de credores, nos termos do art. 52, parágrafo único da Lei 11.101/2005 foi publicado em 15/09/2016.

Art. 52§1º				
Moeda	BRL	USD	EUR	Conversão
Classe I	358.265,64	9.206,23	14.766,57	R\$ 449.590,18
Classe II	4.293.030.317,52	681.436.830,07		R\$ 6.691.687.959,36
Classe III	4.537.448.307,95	8.071.875.396,99		R\$ 12.609.323.704,94

O edital elaborado pela Administração Judicial, nos termos do art. 7º, §2º da Lei 11.101/2005, contendo a relação de credores após a análise das habilitações e divergências quanto aos créditos relacionados, foi publicado em 12/12/2016.

Art. 7º §2º				
Moeda	BRL	USD	EUR	Conversão
Classe I	500.111,50	31.374,04	20.573,23	R\$ 682.801,29
Classe II	3.557.754.159,30	658.805.035,67		R\$ 5.791.103.230,21
Classe III	7.498.086.735,37	2.229.053.865,44	9.835,24	15.060.851.174,33



5) Plano de Recuperação Judicial

O Plano de Recuperação na sua cláusula 6.2.1, prevê que os credores trabalhistas serão pagos no 5º (quinto) Dia Útil do sexto mês após a Homologação Judicial do Plano, em 6 (seis) parcelas iguais e sem incidência de juros.

Por essa razão, as Recuperandas no dia 04 de setembro de 2019, realizaram os pagamentos referente a quinta parcela aos credores trabalhistas, conforme demonstrado em tabela a seguir:

Classe	Credor	Moeda	Valor do Comprovante
Classe I	CERHA HEMPEL SPIEGELFELD HLAWATI	USD	5.770,25
Classe I	STOCHE, FORBES, PADIS, FILIZZOLA	USD	15.037,04

Tabela 1: Pagamento da Classe I

Sendo assim, a Recuperanda cumpriu com os pagamentos referente a quinta parcela da cláusula 6.2.1 do Plano de Recuperação Judicial.

6) Análise Financeira

Em análise aos documentos contábeis e financeiros de julho de 2019, elaborou-se os estudos evidenciados a seguir:

- Receitas;
- Aplicação dos Recursos;
- Resultado financeiro; e
- Variações Patrimoniais.

a) Receitas

I. Nacional

Em julho de 2019, a Sete Brasil contabilizou de receita o valor de R\$ 16.752.494 (dezesesseis milhões setecentos e cinquenta e dois mil e quatrocentos e noventa e quatro reais).

A Recuperanda Sete Investimentos I, obteve R\$ 913.985 (novecentos e treze mil e novecentos e oitenta e cinco reais).

A receita mensal, das Recuperandas, está evidenciada no gráfico abaixo:

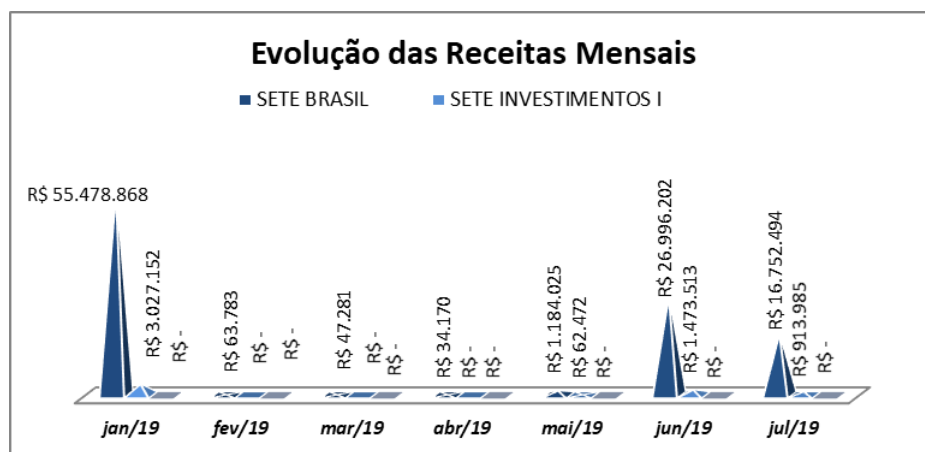


Gráfico 1: Receita Mensal

II. Internacional

No mês de julho de 2019, a Sete Holding não auferiu receita.

A Sete Internacional I contabilizou receitas oriundas de operações financeiras no total de \$ 22.698.248 (vinte e dois milhões seiscentos e noventa e oito mil duzentos e quarenta e oito dólares).

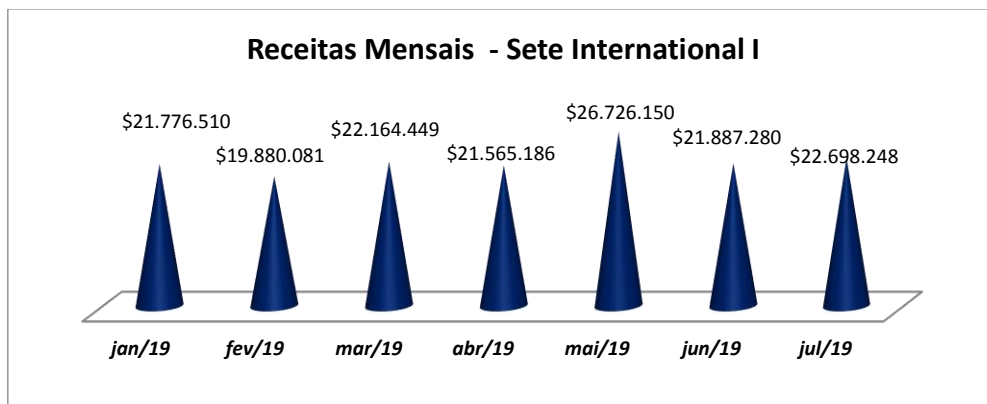


Gráfico 2: Receita Mensal Sete Internacional I

A receita da Sete Internacional II somou o valor de € 220.245 (duzentos e vinte mil duzentos e quarenta e cinco euros), referente a juros e ganhos cambiais.

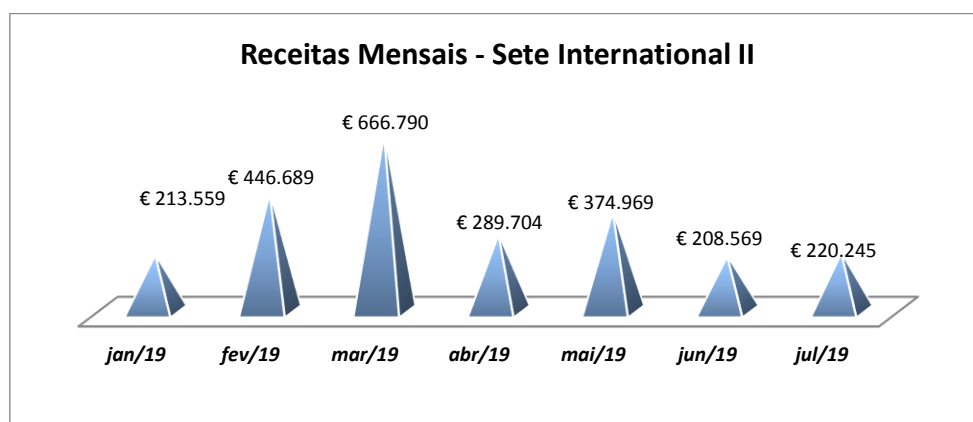


Gráfico 3: Receitas Financeiras Sete Internacional II

b) Aplicação dos Recursos

I. Nacional

Em julho, somente a Sete Brasil contabilizou despesas, no valor de R\$ 2.146.218 (dois milhões cento e quarenta e seis mil duzentos e dezoito reais), conforme demonstrado gráfico a seguir:

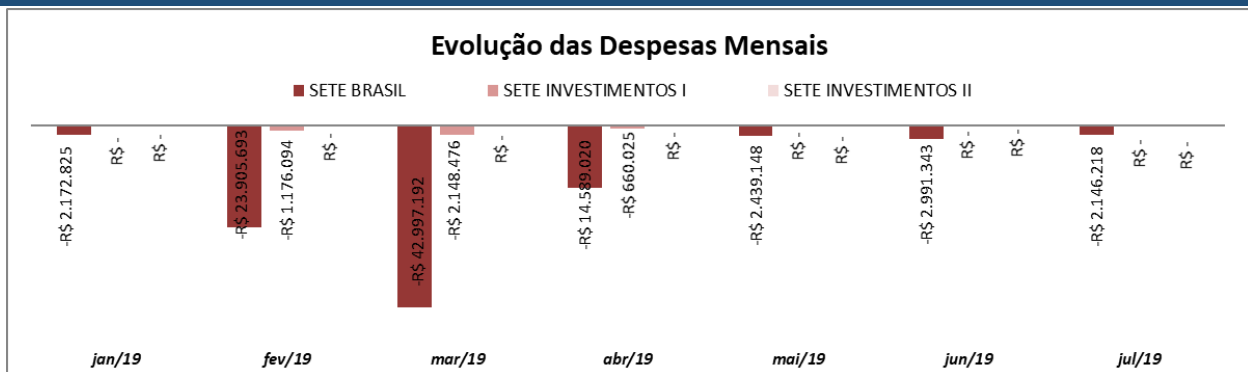


Gráfico 4: Despesas mensais

No mês julho, o desembolso efetuado pela empresa, Sete Brasil foi de R\$ 1.889 (um milhão oitocentos e oitenta e nove mil reais), sendo que o maior pagamento foi destinado para *Advogados*.

Em brl'000	julho
Aporte	—
Aporte para impostos	—
Aporte para pagamentos	—
Assessoria / Consultorias	98
Outsourcing	98
RH	—
Administrador Judicial	—
Despesas Administrativas	902
Advogados	487
Agência de turismo	—
Aluguel de veículos	—
Assessoria de imprensa	9
Assinaturas	—
Auditoria	—
Benefícios	—
Cambio	—
Canal de denúncias	—
Cartão Corporativo	—
Cartão de visitas	—
Cartório	—
Clipping	—
Conference Call	—
Conselho	—
Correios	—
Depósito	10
Despesas de locação	51
Entregas	—
Governança	—
Impressoras	2
Índice	—
Informática	—
Internet	59
Material escritório	—
Moeda estrangeira	—

Obras	2
Outros	37
Outsourcing	197
Procuração credores	–
Publicação RI	–
Reembolsos e viagens	31
RH	–
Serviços gerais	6
Site RI	1
Telefone	10
Tradução	–
ICSP	–
SAP	–
Transportadora	–
Não Classificado	–
Despesas Bancárias	–
Agente Fiduciário	–
Fundo rotativo	–
Despesas de Pessoal	490
Benefícios	87
Exames	0
Folha	174
Impostos (trabalhistas)	–
Rescisão	229
Sindicato	–
Impostos	395
Cambio	–
Darf	–
Darm	–
Impostos (trabalhistas)	395
ISS	0
Moeda estrangeira	–
PIS COFINS CSLL	–
Outros	4
Outros	4
Total	1.889

Tabela 2: Fluxo de Saídas de Caixa Sete Brasil

II. Internacional

As Recuperandas Sete Holding e Sete Internacional II somaram \$ 2.181.472 (dois milhões cento e oitenta e um mil quatrocentos e setenta e dois euros) de despesa para o período de julho de 2019.



Gráfico 5: Despesas mensais Sete Holding e Sete Internacional II

A Sete Internacional I registrou em despesas \$ 156.548 (cento e cinquenta e seis mil quinhentos e quarenta e oito dólares) para o mês de julho.

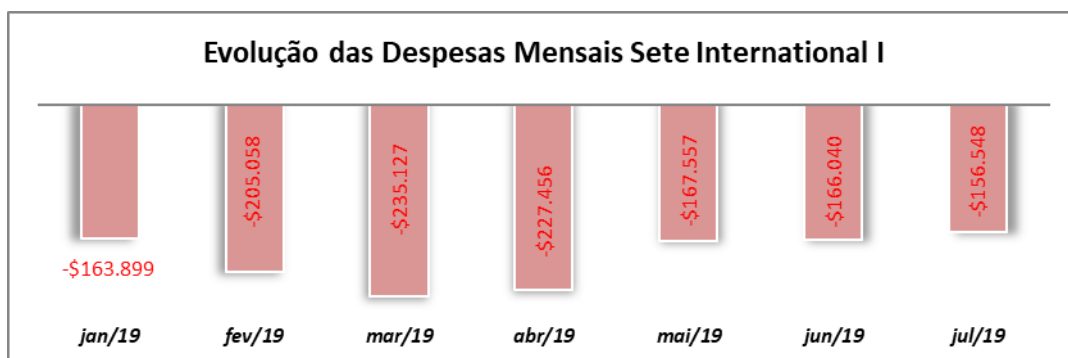


Gráfico 6: Despesas mensais Sete Internacional I

c) Resultado Financeiro

I. Nacional

O resultado das Recuperandas em julho, foi positivo, em R\$ 15.520.261 (quinze milhões quinhentos e vinte mil e duzentos e sessenta e um reais), detalhando a seguir:

- A Sete Brasil contabilizou um lucro de R\$ 14.606.276 (catorze milhões seiscentos e seis mil duzentos e setenta e seis reais);
- A Sete Investimentos I auferiu resultado positivo de R\$ 913.985 (novecentos e treze mil e novecentos e oitenta e cinco reais) e;
- A Sete Investimentos II não obteve resultado no período.

Os resultados mensais, estão evidenciados no gráfico abaixo:

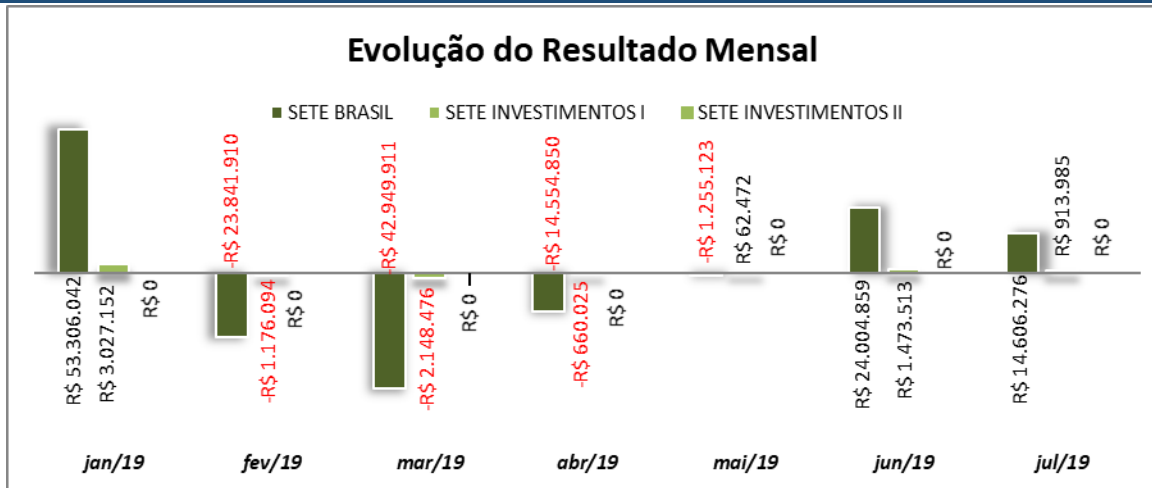


Gráfico 7: Evolução do Resultado Mensal

II. Internacional

No mês de julho, a Recuperanda Sete Holding obteve prejuízo de € 14.020 (catorze mil e vinte euros) e a Sete Internacional II alcançou resultado negativo de € 1.947.207 (um milhão novecentos e quarenta e sete mil duzentos e sete euros).

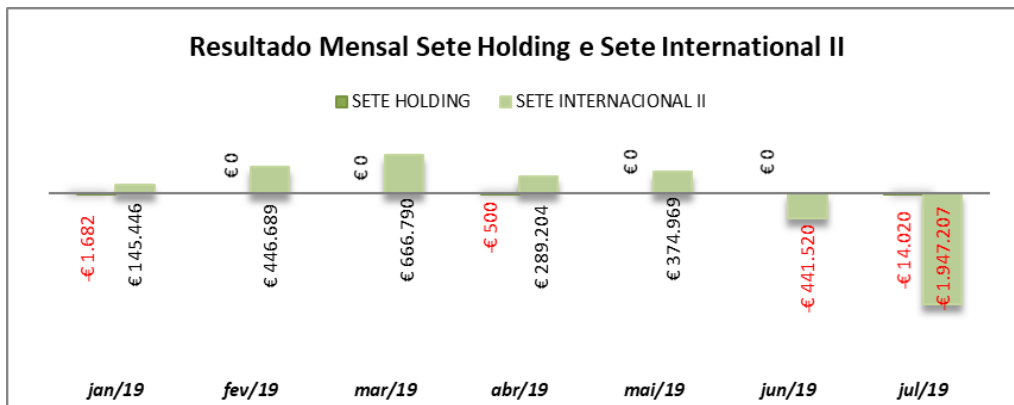


Gráfico 8: Resultado mensal Sete Holding e Sete Internacional II

A Sete Internacional I apurou lucro mensal de \$ 22.541.700 (vinte e dois milhões quinhentos e quarenta e um mil e setecentos dólares).

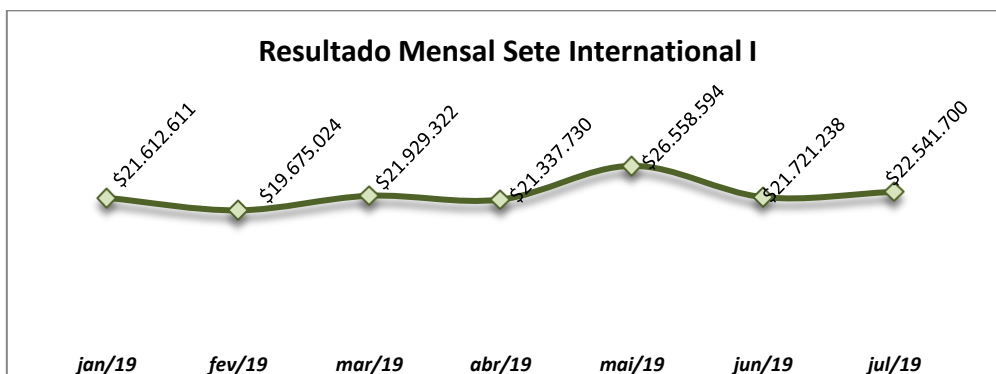


Gráfico 9: Resultado mensal Sete Internacional I

d) Variação Patrimonial

I. Nacional

Em julho, o total de Ativos da Sete Brasil era de R\$ 1.848.230.174 (um bilhão oitocentos e quarenta e oito milhões duzentos e trinta mil e centos e setenta e quatro reais), a conta que registrou maior variação foi a conta *Caixa e Equivalentes de Caixa*, representando uma redução de 24,89 (vinte e quatro inteiros e oitenta e nove centésimos por cento) em comparação ao mês anterior, conforme tabela abaixo:

DESCRIÇÃO	Sete Brasil		
	JUN/2019	JUL/2019	%
TOTAL DO PASSIVO CIRCULANTE	R\$ 6.169.789	R\$ 6.457.384	4,66%
FORNECEDORES	R\$ 5.751.337	R\$ 6.389.554	11,10%
OBRIGAÇÕES TRABALHISTAS E SOCIAIS	R\$ 323.178	R\$ 39.738	-87,70%
OBRIGAÇÕES FISCAIS	R\$ 95.274	R\$ 28.092	-70,51%
TOTAL DO PASSIVO NÃO CIRCULANTE	R\$ 28.585.841.287	R\$ 28.569.111.852	-0,06%
PARTES RELACIONADAS	R\$ 952.608.268	R\$ 935.878.834	-1,76%
EMPRÉSTIMOS E FINANCIAMENTOS	R\$ 2.422.861.343	R\$ 2.422.861.343	0,00%
PROVISÃO PARA PERDA DE INVESTIMENTOS	R\$ 25.210.371.676	R\$ 25.210.371.676	0,00%
TOTAL DO PATRIMÔNIO LIQUIDO	-R\$ 26.741.945.335	-R\$ 26.727.339.060	-0,05%
CAPITAL SOCIAL	R\$ 8.251.500.000	R\$ 8.251.500.000	0,00%
(-) GASTOS COM EMISSÃO DE AÇÕES	-R\$ 56.994.041	-R\$ 56.994.041	0,00%
AJUSTE DE AVALIAÇÃO PATRIMONIAL	-R\$ 4.755.530.386	-R\$ 4.755.530.386	0,00%
AJUSTE ACUMULADO DE CONVERSÃO	-R\$ 1.054.845.070	-R\$ 1.054.845.070	0,00%
RESULTADO DO PERÍODO	-R\$ 5.290.892	R\$ 9.315.383	-276,06%
PREJUÍZO ACUMULADO	-R\$ 29.120.784.946	-R\$ 29.120.784.946	0,00%
TOTAL DO PASSIVO E PL	R\$ 1.850.065.741	R\$ 1.848.230.175	-0,10%

Tabela 3: Ativo Sete Brasil

O Passivo descoberto da Sete Brasil no período da análise foi de R\$ 26.727.339.060 (vinte e seis bilhões setecentos e vinte e sete milhões trezentos e trinta e nove mil e sessenta reais).

O resultado do exercício foi um lucro no valor de R\$ 9.315.383 (nove milhões trezentos e quinze mil e trezentos e oitenta e três reais).

ANÁLISE FINANCEIRA

Sete Brasil			
DESCRIÇÃO	JUN/2019	JUL/2019	%
PASSIVO CIRCULANTE	R\$ 6.169.789	R\$ 6.457.384	4,66%
FORNECEDORES	R\$ 5.751.337	R\$ 6.389.554	11,10%
OBRIGAÇÕES TRABALHISTAS E SOCIAIS	R\$ 323.178	R\$ 39.738	-87,70%
OBRIGAÇÕES FISCAIS	R\$ 95.274	R\$ 28.092	-70,51%
PASSIVO NÃO CIRCULANTE	R\$ 28.585.841.287	R\$ 28.569.111.852	-0,06%
PARTES RELACIONADAS	R\$ 952.608.268	R\$ 935.878.834	-1,76%
EMPRÉSTIMOS E FINANCIAMENTOS	R\$ 2.422.861.343	R\$ 2.422.861.343	0,00%
PROVISÃO PARA PERDA DE INVESTIMENTOS	R\$ 25.210.371.676	R\$ 25.210.371.676	0,00%
PATRIMÔNIO LÍQUIDO	-R\$ 26.741.945.335	-R\$ 26.727.339.060	-0,05%
CAPITAL SOCIAL	R\$ 8.251.500.000	R\$ 8.251.500.000	0,00%
(-) GASTOS COM EMISSÃO DE AÇÕES	-R\$ 56.994.041	-R\$ 56.994.041	0,00%
AJUSTE DE AVALIAÇÃO PATRIMONIAL	-R\$ 4.755.530.386	-R\$ 4.755.530.386	0,00%
AJUSTE ACUMULADO DE CONVERSÃO	-R\$ 1.054.845.070	-R\$ 1.054.845.070	0,00%
RESULTADO DO PERÍODO	-R\$ 5.290.892	R\$ 9.315.383	-276,06%
PREJUÍZO ACUMULADO	-R\$ 29.120.784.946	-R\$ 29.120.784.946	0,00%
TOTAL DO PASSIVO E PL	R\$ 1.850.065.741	R\$ 1.848.230.175	-0,10%

Tabela 4: Passivo e PL Sete Brasil

A Recuperanda Sete Investimentos I, no final do mês de julho, somou em Ativos R\$ 1.733.275.996 (um bilhão setecentos e trinta e três milhões duzentos e setenta e cinco mil novecentos e noventa e seis reais).

As contas que sofreram variação foram *Empréstimos partes relacionadas e Juros s/ empréstimos* com parte relacionadas, conforme tabela a seguir:

Sete Investimentos I			
DESCRIÇÃO	JUN/2019	JUL/2019	%
ATIVO CIRCULANTE	R\$ 10.573.741	R\$ 10.573.741	0,00%
CAIXA E EQUIVALENTES DE CAIXA	R\$ 2.563	R\$ 2.563	0,00%
CONTAS A RECEBER	R\$ 10.571.178	R\$ 10.571.178	0,00%
REALIZÁVEL A LONGO PRAZO	R\$ 1.753.419.892	R\$ 1.722.702.255	-1,75%
EMPRÉSTIMOS PARTES RELACIONADAS	R\$ 1.511.994.510	R\$ 1.485.441.295	-1,76%
JUROS S/ EMPRÉSTIMOS COM PARTES RELACIONADAS	R\$ 237.130.728	R\$ 232.966.306	-1,76%
INVESTIMENTOS	R\$ 4.294.654	R\$ 4.294.654	0,00%
TOTAL DO ATIVO	R\$ 1.763.993.633	R\$ 1.733.275.996	-1,74%

Tabela 5: Ativo Sete Investimento I

A Sete Investimentos I apresentou o Patrimônio Líquido negativo em R\$ 38.651.386 (trinta e oito milhões seiscentos e cinquenta e um mil trezentos

e oitenta e seis reais). O prejuízo do período é de R\$ 72.480.685 (setenta e dois mil quatrocentos e oitenta mil seiscentos e oitenta e cinco reais), conforme tabela a seguir:

Sete Investimentos I			
DESCRIÇÃO	JUN/2019	JUL/2019	%
TOTAL DO PASSIVO CIRCULANTE	R\$ 1.801.170.508	R\$ 1.769.538.886	-1,76%
FORNECEDORES	R\$ 1.078	R\$ 1.078	0,00%
EMPRÉSTIMOS E FINANCIAMENTOS	R\$ 1.801.169.430	R\$ 1.769.537.808	-1,76%
TOTAL DO PASSIVONÃO CIRCULANTE	R\$ 1.000	R\$ 1.000	0,00%
PARTE RELACIONADAS	R\$ 1.000	R\$ 1.000	0,00%
TOTAL DO PATRIMÔNIO LÍQUIDO	-R\$ 37.177.874	-R\$ 36.263.889	-2,46%
CAPITAL SOCIAL	R\$ 28.070.900	R\$ 28.070.900	0,00%
AJUSTE ACUMULADO DE CONVERSÃO	R\$ 6.653.371	R\$ 6.653.371	0,00%
RESULTADO DO PERÍODO	R\$ 578.540	R\$ 1.492.526	157,98%
PREJUÍZO ACUMULADO	-R\$ 72.480.685	-R\$ 72.480.685	0,00%
TOTAL DO PASSIVO E PL	R\$ 1.763.993.634	R\$ 1.733.275.996	-1,74%

Tabela 6: Passivo e PL Sete Investimento I

A Recuperanda Sete Investimentos II apresentou o total de Ativos de R\$ 20.739 (vinte mil setecentos e trinta e nove reais) no final de maio, e o Patrimônio Líquido no valor de R\$ 19.199 (dezenove mil cento e noventa e nove reais).

II. Internacional

O total de Ativos da Sete Holding ao fim do mês de julho era de € 2.772.800.352 (dois bilhões setecentos e setenta e dois milhões oitocentos mil e trezentos e cinquenta e dois euros), conforme tabela a seguir:

Sete Holding			
DESCRIÇÃO	JUN/2019	JUL/2019	%
ATIVO CIRCULANTE	€ 0	€ 0	0,00%
Caixa e equivalentes de caixa	€ 0	€ 0	0,00%
ATIVO NÃO CIRCULANTE	€ 2.772.800.352	€ 2.772.800.352	0,00%
Investimentos	€ 2.772.800.352	€ 2.772.800.352	0,00%
Despesas Antecipadas	€ 0	€ 0	0,00%
ATIVO TOTAL	€ 2.772.800.352	€ 2.772.800.352	0,00%

Tabela 7: Ativo Sete Holding

O Patrimônio líquido da Sete Holding, ao fim de julho totalizou € 2.772.785.647 (dois bilhões setecentos e setenta e dois milhões setecentos e

ANÁLISE FINANCEIRA

oitenta e cinco mil seiscentos e quarenta e sete euros), com resultado do exercício negativo no valor de € 16.202 (dezesesseis mil duzentos e dois euros).

Sete Holding			
DESCRIÇÃO	JUN/2019	JUL/2019	%
PASSIVO CIRCULANTE	€ 685	€ 14.704	2046,57%
Taxa de administração	€ 435	€ 14.454	3222,76%
Partes relacionadas	€ 250	€ 250	0,00%
PATRIMÔNIO LÍQUIDO	€ 2.772.799.667	€ 2.772.785.647	0,00%
Capital social	€ 2.773.339.950	€ 2.773.339.950	0,00%
Resultado acumulado	-€ 538.101	-€ 538.101	0,00%
Resultado do período	-€ 2.182	-€ 16.202	642,53%
TOTAL DO PASSIVO E PL	€ 2.772.800.352	€ 2.772.800.351	0,00%

Tabela 8: Passivo e PL Sete Holding

Os Ativos da Recuperanda Sete Internacional I ao fim do mês de julho, somavam \$ 5.180.622.274 (cinco bilhões cento e oitenta milhões seiscentos e vinte e dois mil e duzentos e setenta e quatro dólares), sendo que a *Caixa e equivalentes de caixa* foi a que ocorreu maior variação no grupo, representando uma redução de 26,61% (vinte e seis inteiros e sessenta e um centésimos por cento).

SETE INTERNACIONAL I			
DESCRIÇÃO	JUN/2019	JUL/2019	%
ATIVO CIRCULANTE	\$249.272.864	\$249.072.594	-0,08%
Caixa e equivalentes de caixa	\$676.339	\$476.069	-29,61%
Partes relacionadas	\$248.596.525	\$248.596.525	0,00%
ATIVO NÃO CIRCULANTE	\$5.157.926.799	\$5.180.622.274	0,44%
Investimentos	\$848.582.895	\$848.582.895	0,00%
Empréstimo à controlada	\$4.081.901.294	\$4.094.393.716	0,31%
Juros sobre o empréstimo à controlada	\$227.442.611	\$237.645.663	4,49%
ATIVO TOTAL	\$5.407.199.663	\$5.429.694.868	0,42%

Tabela 9: Ativo Sete Internacional I

A Sete Internacional I, ao fim de julho o Patrimônio Líquido de \$ 4.894.794.807 (quatro bilhões oitocentos e noventa e quatro milhões setecentos e noventa e quatro mil e oitocentos e sete dólares).

O resultado positivo de \$ 155.376.218 (cento e cinquenta e cinco milhões trezentos e setenta e seis mil duzentos e dezoito dólares).

ANÁLISE FINANCEIRA

SETE INTERNACIONAL I			
DESCRIÇÃO	JUN/2019	JUL/2019	%
PASSIVO CIRCULANTE	\$61.715	\$137.530	122,85%
Assessoria Jurídica	\$42.474	\$89.566	110,87%
Auditoria	\$5.472	\$34.195	524,91%
Outras despesas	\$13.769	\$13.769	0,00%
TOTAL PASSIVO NÃO CIRCULANTE	\$534.884.842	\$534.762.530	-0,02%
Partes relacionadas	\$29.488.003	\$29.488.003	0,00%
Empréstimos de acionistas	\$347.750.300	\$347.570.300	-0,05%
Custo dos empréstimos	-\$9.602.253	-\$9.544.565	-0,60%
Juros sobre o empréstimo de acionista	\$118.324.112	\$118.324.112	0,00%
Empréstimo de Luce Venture	\$46.509.686	\$46.509.686	0,00%
Juros sobre o empréstimo de Luce Venture	\$2.414.994	\$2.414.994	0,00%
PATRIMÔNIO LÍQUIDO	\$4.872.253.106	\$4.894.794.807	0,46%
Ações ordinárias	\$45.991	\$45.991	0,00%
Capital social	\$3.517.996.118	\$3.517.996.118	0,00%
Resultado acumulado	\$1.221.376.480	\$1.221.376.480	0,00%
Resultado do período	\$132.834.518	\$155.376.218	16,97%
TOTAL DO PASSIVO E PL	\$5.407.199.663	\$5.429.694.867	0,42%

Tabela 10: Passivo e PL Sete Internacional I

Ao fim do mês de julho, a Recuperanda Sete Internacional II possuía o total de Ativos de € 31.225.644 (trinta e um milhões duzentos e vinte e cinco mil seiscentos e quarenta e quatro euros), sendo que a conta que sofreu maior variação do período foi *Juros sobre o empréstimo à controlada*.

SETE INTERNACIONAL II			
DESCRIÇÃO	JUN/2019	JUL/2019	%
ATIVO CIRCULANTE	€ 0	€ 0	0,00%
Caixa e equivalentes de caixa	€ 0	€ 0	0,00%
ATIVO NÃO CIRCULANTE	€ 33.158.497	€ 31.225.644	-5,83%
Investimentos	€ 591.079	€ 591.079	0,00%
Empréstimo à controlada	€ 30.911.344	€ 28.803.298	-6,82%
Juros sobre o empréstimo à controlada	€ 1.656.074	€ 1.831.267	10,58%
ATIVO TOTAL	€ 33.158.497	€ 31.225.644	-5,83%

Tabela 11: Ativo Sete Internacional II

O total do Patrimônio Líquido da Sete Internacional II ao final de julho foi de € 31.210.790 (trinta e um milhões duzentos e dez mil setecentos e noventa euros), com prejuízo do exercício de € 465.628 (quatrocentos e sessenta e cinco mil seiscentos e vinte e oito euros).

SETE INTERNATIONAL II			
DESCRIÇÃO	JUN/2019	JUL/2019	%
PASSIVO CIRCULANTE	€ 250	€ 374	49,60%
Taxa de administração	€ 250	€ 374	49,60%
PASSIVO NÃO CIRCULANTE	€ 250	€ 14.481	5692,40%
Parte relacionada	€ 250	€ 14.481	5692,40%
PATRIMÔNIO LÍQUIDO	€ 33.157.998	€ 31.210.790	-5,87%
Capital social	€ 23.813.904	€ 23.813.904	0,00%
Resultado Acumulado	€ 7.862.514	€ 7.862.514	0,00%
Resultado do Período	€ 1.481.580	-€ 465.628	-131,43%
TOTAL PASSIVO E PL	€ 33.158.498	€ 31.225.645	-5,83%

Tabela 12: Passivo e PL Sete Internacional II

7) Conclusão


No mês julho, as empresas a Sete Brasil e Sete Investimento I contabilizou receitas. As despesas da Sete Brasil reduziram em cotejo com o mês anterior. A Recuperanda Sete Brasil e a Sete Investimento I obteve lucro.


As Recuperandas Sete Holding e Sete Internacional II registraram prejuízo, todavia a Sete Internacional obteve lucro.


O processo de Recuperação Judicial se encontra em fase de cumprimento do Plano de Recuperação Judicial.


Está pendente a decisão dos credores referente a aceitação ou rejeição da proposta de alienação das Sondas.

Rio de Janeiro, 05 de outubro de 2019.


GUSTAVO BANHO LICKS
CRC-RJ 087.155/O-7
OAB/RJ 176.184


ISABEL BONELLI
OAB/RJ 204.938


LEONARDO FRAGOSO
OAB/RJ 175.354


LAÍS MARTINS
OAB/RJ 174.667