



LICKS Associados

# Relatório de Atividade

Processo:0142307-13.2016.8.19.0001

Sete Brasil Participações S.A

Sete Investimentos I S.A.

Sete Investimentos II S.A.

Sete Holding GMBH

Sete International One GMBH

Sete International Two GMBH

Setembro 2020

Licks Associados nomeada para o cargo de Administrador Judicial da Recuperação Judicial das Sociedades SETE BRASIL PARTICIPAÇÕES S.A., SETE INVESTIMENTOS I S.A., SETE INVESTIMENTOS II S.A., SETE HOLDING GMBH, SETE INTERNATIONAL ONE GMBH e SETE INTERNATIONAL TWO GMBH, nos autos do processo nº 0142307-13.2016.8.19.0001, vem, perante o MM. Juízo da 3ª Vara Empresarial da Comarca da Capital do Estado do Rio de Janeiro, nos termos do art. 22, inciso II, alínea “c”, da Lei nº 11.101/2005, apresentar o Relatório Mensal de Atividade do mês de setembro de 2020 elaborado com base na fiscalização das atividades da devedora.

As informações contidas no Relatório Mensal de Atividades foram extraídas de documentos contábeis de DRE, Balancete, extrato bancário e conciliação bancária.

1) O Processo .....	4
2) A Empresa .....	5
3) Atividades da Administração Judicial .....	7
4) Relação de Credores .....	11
5) Plano de Recuperação Judicial .....	13
6) Análise Financeira .....	14
7) Conclusão .....	35

## 1) O Processo

Data	Evento	Id.
29/04/2016	Pedido de processamento da RJ - art. 52	
13/06/2016	Decisão de deferimento do pedido de processamento da RJ	1499 / 1507
15/06/2016	Publicação da decisão de deferimento do processamento da RJ	1576
15/09/2016	Publicação do 1º Edital – art. 52, §1º	2038
06/10/2016	Fim do prazo para habilitações e divergências ao AJ – art. 7º, §1º	
12/08/2016		
–		1770/1968 –
07/11/2018	Apresentação do Plano de Recuperação Judicial ao Juízo – art. 53	6971/6972
25/10/2016	Publicação Edital de recebimento do PRJ – art. 53, par. único	2228
12/12/2016	Publicação do Edital da Relação de Credores do AJ - art. 7º, §2º	2933
30/01/2017	Fim do prazo para apresentar Impugnações em Juízo - art. 8º	
08/12/2016	Fim do prazo para apresentar Objeções ao PRJ - art. 53, par. Único e art. 55, par. Único	
21/10/2016	Edital de convocação de Assembleia Geral de Credores - art. 36	2226
15/12/2016		
-		
09/11/2018	Assembleia Geral de Credores - 1ª Convocação	7054/7072
	Assembleia Geral de Credores - 2ª Convocação	
22/11/2018	Homologação do PRJ e concessão da RJ	7102/7106
	Quadro Geral de Credores – Art. 18	
22/11/2020	Fim do prazo para o cumprimento das obrigações vencidas nos 2 anos após a concessão da RJ	

## 2) A Empresa

- **Atividades**

O Grupo Sete Brasil é especializado em gestão de portfólio de ativos com investimentos voltados para o setor de petróleo e gás na área offshore, especialmente aqueles relacionados ao pré-sal.

É a primeira sociedade a construir sondas de exploração em território nacional, desenvolvendo e retendo tecnologia no Brasil. A Companhia tem como objetivo proporcionar a seus acionistas a maximização do retorno sobre o capital empregado, por meio da operação de seus ativos, desenvolvendo todas as indústrias associadas aos negócios explorados, incluindo a indústria naval e a indústria de drilling.

- **Causas do Pedido de Recuperação Judicial**

Às vésperas da assinatura dos documentos definitivos para a formalização do financiamento junto ao BNDES, no valor de R\$ 8,3 bilhões, cresciam as incertezas acerca das irregularidades levantadas no âmbito de alguns projetos da Petrobras. Na véspera da assinatura dos contratos de financiamento a serem celebrados com o BNDES, tornou-se público o conteúdo do Termo de Colaboração Premiada celebrado por Pedro Barusco, ex-Gerente de Serviços da Petrobras e ex-Diretor da Sete Brasil indicado pela Petrobras, com o Ministério Público Federal, que dava conta de um sofisticado esquema de corrupção em prejuízo do Grupo Sete. A situação foi agravada pelo fato de que a Operação Lava Jato também revelou o envolvimento dos Estaleiros no alegado esquema de corrupção.

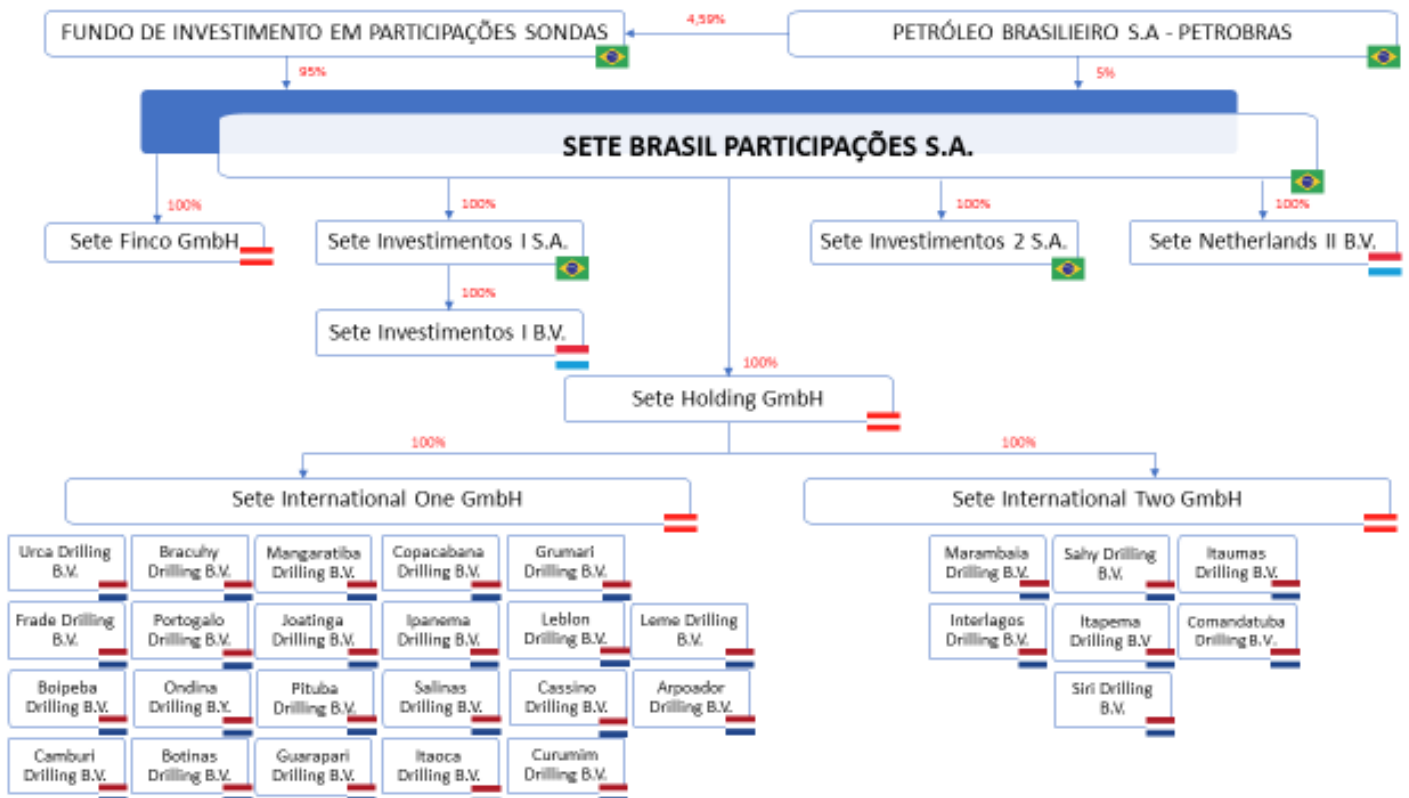
A partir de então, frustraram-se todos os esforços para a obtenção de financiamentos. A incerteza do mercado quanto às perspectivas futuras na exploração do pré-sal, diante da crise econômica que acometeu a Petrobras, o

temor da opinião pública e a revelação da corrupção mudaram os ventos da política governamental, fechando, na ocasião, as portas de todos os possíveis financiamentos para o Projeto Sondas. Ruiu-se assim um pilar essencial do modelo de negócios da Sete Brasil: 75% (setenta e cinco por cento) dos investimentos viriam dessas fontes de financiamento de longo prazo.

Sem acesso a novas linhas de crédito — consequência direta dos fatos divulgados na operação policial —, as Recuperandas viram-se impossibilitadas de compor parte das obrigações assumidas com terceiros, notadamente instituições financeiras.

- **Estrutura Societária**

A estrutura societária do Grupo Sete Brasil é constituída da seguinte forma:



## 3) Atividades da Administração Judicial

- **Petições**

A Administração Judicial protocolou as seguintes petições no mês de setembro de 2020:

<b>Data</b>	<b>Petição</b>	<b>Id</b>
09/09/2020	Juntada da Ata da Assembleia-Geral de Credores realizada em 02/09/2020	10804
22/09/2020	Juntada da Ata da Assembleia-Geral de Credores realizada em 15/09/2020	10817

- **Atendimento aos Credores**

A Administração Judicial está à disposição dos credores e interessados diariamente para prestar informações e sanar suas dúvidas. No mês de setembro de 2020, nenhum credor entrou em contato.

- **Diligência de Fiscalização de Atividades**

A Administração Judicial não realizou diligência mensal de fiscalização das atividades no mês de setembro de 2020 devido à pandemia de Covid-19.

Entretanto, enviamos por e-mail os seguintes questionamentos às Recuperandas:

1- Solicitamos esclarecimentos sobre a composição (todas as contas bancárias e os seus respectivos saldos) do valor de R\$ 31.128.532 contabilizado na conta Caixa e equivalentes de caixa da Sete Brasil.

Resposta: Extratos e composição em anexo.

2- Entre os meses de maio e junho de 2020 ocorreu uma redução de 100% na conta Outros Ativos Circulantes da Sete Brasil. Solicitamos esclarecimentos e documentos sobre o fato.

## ATIVIDADES DA ADMINISTRAÇÃO JUDICIAL

Resposta: Saldo da conta referia-se a Adiantamentos aos Fornecedores L.E.G. Carneiro e R.S. Rodrigues. Valores foram compensados nos pagamentos das notas em anexo.

3- Entre os meses de maio e junho de 2020 ocorreu uma redução de 36,08% na conta

Depósitos Judiciais da Sete Brasil. Solicitamos esclarecimentos e documentos sobre o fato.

Resposta: Houve, na verdade, um aumento no mesmo percentual. Esse aumento refere-se ao pagamento ao Administrador Judicial. Cabe ressaltar que esses pagamentos foram reclassificados em julho/2020 para o resultado.

4- Solicitamos esclarecimentos sobre a contabilização do valor de R\$ 12.132.632 em Variações Cambiais Liquidadas no mês de junho na Sete Brasil.

Resposta: Planilhas de Cálculo da Variação Cambial em anexo.

5- Solicitamos esclarecimentos sobre a contabilização do valor de R\$ 674.964 em Variações Cambiais Liquidadas no mês de junho na Sete Investimento I.

Resposta: Planilha de Cálculo da Variação Cambial em anexo.

6- Solicitamos esclarecimentos sobre a composição (todas as contas bancárias e os seus respectivos saldos) do valor de R\$ 2.573 contabilizado na conta Caixa e equivalentes de caixa da Sete Investimentos I.

Resposta: Extrato e composição em anexo.

7- Solicitamos esclarecimentos sobre a composição (todas as contas bancárias e os seus respectivos saldos) do valor de \$ 3.442.995 contabilizado na conta Cash and cash equivalents da Sete International I.

Resposta: Composição e extratos em anexo.



8- Entre os meses de maio e junho de 2020 ocorreu uma redução de 8,18% na conta Other Liabilities da Sete International I. Solicitamos esclarecimentos e documentos sobre o fato.

Resposta: Composição e extratos em anexo.

9- Entre os meses de maio e junho de 2020 ocorreu um aumento de 13,00% na Interest on loan to subsidiary da Sete International II. Solicitamos esclarecimentos e documentos sobre o fato.

Resposta: Composição e extratos em anexo.

- **Assembleia Geral de Credores**

Em 03 de março de 2020, foi realizada a Assembleia Geral de Credores objetivando a deliberação do 3º Aditivo ao Plano de Recuperação Judicial.

Conforme ata juntada aos autos principais, id 10169, a AGC foi aberta, suspensa e seria retomada em 28 de maio de 2020. Entretanto, devido à pandemia de Covid-19, as Recuperandas, com a concordância dos credores e da Administração Judicial, requereram o adiamento para 24 de junho de 2020, o que foi deferido pelo Juízo em decisão de id. 10288. Requereram novos adiamentos para o dia 24 de julho de 2020, também deferido pelo Juízo, id. 10411, para o dia 13 de agosto (decisão de id. 10541) e para 20 de agosto (decisão de id. 10655).

Em 02 de setembro de 2020, os trabalhos foram retomados e suspensos para o dia 15 de setembro de 2020, 29 de setembro de 2020 e, depois, 30 de setembro de 2020.

- **Reunião de Credores**

A Administração Judicial, objetivando fiscalizar as atividades das Recuperandas, participa presencialmente das Reuniões de Credores, conforme a cláusula 7 e seguintes.

## ATIVIDADES DA ADMINISTRAÇÃO JUDICIAL

Dessa forma, a Administração Judicial esteve presente nas Reuniões realizadas nos dias 31/01/2019; 26/02/2019; 26/03/2019; 02/05/2019; 15/05/2016; 28/05/2019; 27/06/2019; 09/08/2019; 16/08/2019; 04/09/2019; 18/09/2019; 08/10/2019; 12/11/2019; 11/12/2019; 08/01/2020; 27/01/2020; 03/03/2020; 15/04/2020; 20/08/2020; 02/09/2020; 15/09/2020; e 30/09/2020.

- **Manifestações em Habilitações e Impugnações**

Atualmente não há processo de Impugnação de Crédito em andamento.

Dessa forma, a Administração Judicial apresentou o Quadro-Geral de Credores, nos termos do art. 18 da LRF, no dia 10 de junho de 2020.

Não se verifica nos autos certidão de publicação do edital.

## 4) Relação de Credores

- **Relação de Credores do art. 52, §1º, II, da Lei nº 11.101/2005**

A relação de credores publicada em 15/09/2016 apresentou créditos em três moedas: real, dólar norte-americano e euro. Os créditos em real totalizavam R\$ 9.211.699.671,02 (nove bilhões duzentos e onze milhões seiscentos e noventa e nove mil seiscentos e setenta e um reais e dois centavos).

Os créditos em dólar norte-americano totalizavam US\$ 2.869.246.592,20 (dois bilhões oitocentos e sessenta e nove milhões duzentos e quarenta e seis mil quinhentos e noventa e dois dólares norte-americanos e vinte cents). Já os créditos em euro totalizavam € 41.209,28 (quarenta e um mil duzentos e nove euros e vinte e oito cêntimos).

Art. 52, §1º, II			
Moeda	BRL	USD	EUR
Classe I	500.111,50	20.573,23	31.374,04
Classe II	3.562.820.222,65	658.805.035,67	
Classe III	5.648.379.336,87	2.210.420.983,30	9.835,24

**Tabela 1 - Relação de Credores art. 52, §1º**

- **Relação de Credores do art. 7º, §2º, da Lei nº 11.101/2005**

A relação de credores elaborada pelo Administrador Judicial, nos termos do art. 7º, §2º, da Lei nº 11.101/2005, publicada em 12/12/2016, trouxe um aumento de 20,02% nos créditos em real, e 17,10% nos créditos em dólar norte-americano, em relação à relação de credores do art. 52, §1º, inciso II.

Art. 7º §2º			
Moeda	BRL	USD	EUR
Classe I	500.111,50	20.573,23	31.374,04
Classe II	3.557.754.159,30	658.923.226,70	
Classe III	7.498.086.735,37	2.700.902.765,06	9.835,24

**Tabela 2 - Relação de Credores art. 7º, §2º**

- **Quadro-Geral de Credores do art. 18 da Lei nº 11.101/2005**

O Quadro-Geral de Credores leva em consideração os créditos quitados, conforme a previsão do Plano. Em comparação à relação de credores do art. 7º, §2º, houve redução de 38,37% nos créditos em real, resultante da exclusão do crédito, no valor de R\$ 2.422.595.663,45 (dois bilhões quatrocentos e vinte e dois milhões quinhentos e noventa e cinco mil seiscentos e sessenta e três reais e quarenta e cinco centavos) da Pavarini Distribuidora de Títulos, que foi listada, por erro material, com o mesmo crédito do Fundo de Investimento do Fundo de Garantia por Tempo de Serviço – FI-FGTS.

Cabe ressaltar também que o crédito do FI-FGTS foi parcialmente reconhecido como não sujeito à recuperação judicial, tanto em divergência apresentada ao Administrador Judicial, quanto pela Impugnação de Crédito a qual foi objeto. Portanto, o crédito sujeito à recuperação judicial é no valor de R\$ 1.811.943.511,20 (um bilhão oitocentos e onze milhões novecentos e quarenta e três mil quinhentos e onze reais e vinte centavos).

Ressaltamos também a exclusão do crédito da Sete Brasil Participações S.A. em face da Sete International One GmbH, no valor de R\$ 1.818.553.518,63 (um bilhão oitocentos e dezoito milhões quinhentos e cinquenta e três mil quinhentos e dezoito reais e sessenta e três centavos).

Assim, o total dos créditos em reais arrolados no Quadro-Geral de Credores é de R\$ 6.813.500.935,49 (seis bilhões oitocentos e treze milhões quinhentos mil novecentos e trinta e cinco reais e quarenta e nove centavos).

Os créditos em dólar norte-americano tiveram redução de 0,05% em comparação à relação de credores anterior, totalizando US\$ 3.358.259.538,91 (três bilhões trezentos e cinquenta e oito milhões duzentos e cinquenta e nove mil quinhentos e trinta e oito dólares norte-americanos e noventa e um cents). Já os créditos em euro foram todos quitados.

Art. 18			
Moeda	BRL	USD	EUR
Classe I			
Classe II	2.947.102.007,05	658.805.035,69	
Classe III	3.866.398.928,44	2.699.454.503,22	

Tabela 3 - Quadro-Geral de Credores

## 5) Plano de Recuperação Judicial

Em 03 de março de 2020, houve a abertura, em primeira convocação, da assembleia-geral de credores objetivando a aprovação, alteração ou rejeição do 3º Aditivo ao Plano de Recuperação Judicial.

Até a presente data, o Aditivo não foi votado.

Portanto, aguarda-se a obtenção dos recursos para iniciar os pagamentos dos credores com garantia real e os quirografários.

## 6) Análise Financeira

O Administrador Judicial recebeu os balancetes e demonstração do resultado do mês de julho de 2020 das Recuperandas Sete Brasil, Sete Investimentos I, Sete Investimentos II, Sete Holding, Sete International One GmbH e Sete International Two GmbH (ANEXO I).

Em análise aos documentos recebidos, foram elaborados os estudos contábeis e financeiros evidenciados nos tópicos a seguir:

- a) Ativo;
- b) Passivo;
- c) Índice de Liquidez; e
- d) Demonstração do Resultado.

a) **Ativo:**

- **Sete Brasil**

A Recuperanda Sete Brasil detém o valor de R\$ 1.827.555.470 (um bilhões oitocentos e vinte e sete milhões quinhentos e cinquenta e cinco mil e quatrocentos e setenta reais) em Ativos, para o final do mês de julho de 2020.

Ao contrapormos o total do Ativo do mês de julho com aquele contabilizado no mês de junho, constata-se que houve uma redução de 0,12% (doze centésimos por cento).

A conta que sofreu a maior variação foi Depósitos Judiciais, com redução de 79,54% (setenta e nove inteiros e cinquenta e quatro centésimos por cento) conforme tabela a seguir:

SETE BRASIL				
DESCRIÇÃO		JUN/2020	JUL/2020	Δ%
<b>ATIVO CIRCULANTE</b>	<b>R\$</b>	<b>33.609.999</b>	<b>R\$ 31.514.575</b>	<b>-6,23%</b>
CAIXA E EQUIVALENTES DE CAIXA	R\$	31.128.532	R\$ 29.894.826	-3,96%
ADIANTAMENTOS DIVERSOS	R\$	125.576	R\$ 125.576	0,00%
TRIBUTOS A RECUPERAR	R\$	171.778	R\$ 185.581	8,04%
DESPESAS ANTECIPADAS	R\$	1.241.169	R\$ 1.115.648	-10,11%
DEPÓSITOS JUDICIAIS	R\$	942.944	R\$ 192.944	-79,54%
<b>ATIVO NÃO CIRCULANTE</b>	<b>R\$</b>	<b>1.796.228.095</b>	<b>R\$ 1.796.040.895</b>	<b>-0,01%</b>

# ANÁLISE FINANCEIRA

PARTES RELACIONADAS	R\$	3.474.869	R\$	3.302.004	-4,97%
EMPRÉSTIMOS PARTES RELACIONADAS	R\$	1.326.116.327	R\$	1.326.116.327	0,00%
JUROS S/EMPRÉSTIMOS COM PARTES RELACIONADAS	R\$	466.279.827	R\$	466.279.827	0,00%
INTANGÍVEL	R\$	9.993	R\$	9.038	-9,56%
IMOBILIZADO	R\$	347.079	R\$	333.699	-3,86%
<b>TOTAL DO ATIVO</b>	<b>R\$</b>	<b>1.829.838.093</b>	<b>R\$</b>	<b>1.827.555.470</b>	<b>-0,12%</b>

Tabela 4: Análise Horizontal do Ativo – Sete Brasil

Os Empréstimos Partes Relacionadas são a maior representação do grupo do Ativo, que corresponde com 72,56% (setenta e dois inteiros e cinquenta e seis centésimos por cento) do total.

SETE BRASIL			
DESCRIÇÃO		JUL/2020	%
<b>ATIVO CIRCULANTE</b>	<b>R\$</b>	<b>31.514.575</b>	<b>1,72%</b>
CAIXA E EQUIVALENTES DE CAIXA	R\$	29.894.826	1,64%
ADIANTAMENTOS DIVERSOS	R\$	125.576	0,01%
TRIBUTOS A RECUPERAR	R\$	185.581	0,01%
DESPESAS ANTECIPADAS	R\$	1.115.648	0,06%
DEPÓSITOS JUDICIAIS	R\$	192.944	0,01%
<b>ATIVO NÃO CIRCULANTE</b>	<b>R\$</b>	<b>1.796.040.895</b>	<b>98,28%</b>
PARTES RELACIONADAS	R\$	3.302.004	0,18%
EMPRÉSTIMOS PARTES RELACIONADAS	R\$	1.326.116.327	72,56%
JUROS S/ EMPRÉSTIMOS COM PARTES RELACIONADAS	R\$	466.279.827	25,51%
INTANGÍVEL	R\$	9.038	0,00%
IMOBILIZADO	R\$	333.699	0,02%
<b>TOTAL DO ATIVO</b>	<b>R\$</b>	<b>1.827.555.470</b>	<b>100,00%</b>

Tabela 5: Análise Vertical do Ativo – Sete Brasil

- **Sete Investimentos I**

No final do mês de julho de 2020, a Sete Investimento I possuía um total de R\$ 2.389.802.739 (dois bilhões trezentos e oitenta e nove milhões oitocentos e dois mil setecentos e trinta e nove reais) em Ativos.

Ao cotejar o total do Ativo de julho com o contabilizado no período anterior, observa-se que ocorreu uma redução de 4,95% (quatro inteiros e noventa e cinco centésimos por cento).

Sete Investimentos I				
DESCRIÇÃO		JUN/2020	JUL/2020	Δ%
<b>ATIVO CIRCULANTE</b>	<b>R\$</b>	<b>2.573</b>	<b>R\$ 2.573</b>	<b>0,00%</b>
CAIXA E EQUIVALENTES DE CAIXA	R\$	2.573	R\$ 2.573	0,00%
<b>NÃO CIRCULANTE</b>	<b>R\$</b>	<b>2.514.268.213</b>	<b>R\$ 2.389.800.166</b>	<b>-4,95%</b>
PARTE RELACIONADAS	R\$	10.571.178	R\$ 10.571.178	0,00%
EMPRÉSTIMOS PARTES RELACIONADAS	R\$	2.160.555.800	R\$ 2.052.962.015	-4,98%

# ANÁLISE FINANCEIRA

JUROS S/ EMPRÉSTIMOS COM PARTES RELACIONADAS	R\$	338.846.581	R\$	321.972.319	-4,98%
INVESTIMENTOS	R\$	4.294.654	R\$	4.294.654	0,00%
<b>TOTAL DO ATIVO</b>	<b>R\$</b>	<b>2.514.270.786</b>	<b>R\$</b>	<b>2.389.802.739</b>	<b>-4,95%</b>

Tabela 6: Análise Horizontal do Ativo – Sete Investimentos I

A Conta Empréstimos Partes Relacionadas condiz com a maior representação, com 85,91% (oitenta e cinco inteiros e noventa e um centésimos por cento) do total.

Sete Investimentos I			
DESCRIÇÃO		JUL/2020	%
<b>ATIVO CIRCULANTE</b>	<b>R\$</b>	<b>2.573</b>	<b>0,00%</b>
CAIXA E EQUIVALENTES DE CAIXA	R\$	2.573	0,00%
<b>NÃO CIRCULANTE</b>	<b>R\$</b>	<b>2.389.800.166</b>	<b>100,00%</b>
PARTE RELACIONADAS	R\$	10.571.178	0,44%
EMPRÉSTIMOS PARTES RELACIONADAS	R\$	2.052.962.015	85,91%
JUROS S/ EMPRÉSTIMOS COM PARTES RELACIONADAS	R\$	321.972.319	13,47%
INVESTIMENTOS	R\$	4.294.654	0,18%
<b>TOTAL DO ATIVO</b>	<b>R\$</b>	<b>2.389.802.739</b>	<b>100,00%</b>

Tabela 7: Análise Vertical do Ativo – Sete Investimentos I

- **Sete Investimentos II**

Ao findar o mês de julho de 2020, a Recuperanda dispõe de R\$ 20.740 (vinte mil e setecentos e quarenta reais) de Ativos, sendo R\$ 20.727 (vinte mil e setecentos e vinte e sete reais) em Caixa e equivalentes de caixa e R\$ 12 (doze reais) em Despesas Antecipadas.

Ao contrapormos o total do Ativo do mês de junho com aquele contabilizado no período anterior, observa-se que não houve variação, conforme demonstrado em tabela a seguir:

DESCRIÇÃO		JUN/2020		JUL/2020	%
<b>ATIVO CIRCULANTE</b>	<b>R\$</b>	<b>20.750</b>	<b>R\$</b>	<b>20.750</b>	<b>0,00%</b>
CAIXA E EQUIVALENTES DE CAIXA	R\$	20.737	R\$	20.737	0,00%
TRIBUTOS A RECUPERAR	R\$	12	R\$	12	0,00%
<b>TOTAL DO ATIVO</b>	<b>R\$</b>	<b>20.750</b>	<b>R\$</b>	<b>20.750</b>	<b>0,00%</b>

Tabela 8: Análise Horizontal Ativo – Sete Investimento II

- **Sete Holding**

A Sete Holding, no mês de julho de 2020, possui o valor de € 2.772.800.352 (dois bilhões setecentos e setenta e dois milhões oitocentos mil



e trezentos e cinquenta e dois euros) no grupo de Investimento, sendo o seu único Ativo.

O total do Ativo não sofreu oscilação em cotejo entre os meses de junho e julho de 2020, conforme demonstrado em tabela a seguir:

DESCRIÇÃO	JUN/2020	JUL/2020	%Δ
<b>ATIVO CIRCULANTE</b>	€ -	€ -	<b>0,00%</b>
CAIXA E EQUIVALENTES DE CAIXA	€ -	€ -	0,00%
<b>ATIVO NÃO CIRCULANTE</b>	€ <b>2.772.800.352</b>	€ <b>2.772.800.352</b>	<b>0,00%</b>
INVESTIMENTOS	€ 2.772.800.352	€ 2.772.800.352	0,00%
DESPEAS ANTECIPADAS	€ -	€ -	0,00%
<b>ATIVO TOTAL</b>	€ <b>2.772.800.352</b>	€ <b>2.772.800.352</b>	<b>0,00%</b>

Tabela 9: Análise Horizontal Ativo – Sete Holding

- **Sete International I**

No encerramento do mês de julho, a Sete International I dispõem de \$ 5.688.270.506 (cinco bilhões seiscentos e oitenta e oito milhões duzentos e setenta mil quinhentos e seis dólares) em Ativo.

Ao cotejar o total do Ativo do período de julho com aquele contabilizado no mês de junho, constata-se que houve um aumento de 0,39% (trinta e nove centésimos por cento).

DESCRIÇÃO	JUN/2020	JUL/2020	Δ%
<b>ATIVO CIRCULANTE</b>	\$ <b>252.150.342</b>	\$ <b>252.090.218</b>	<b>-0,02%</b>
CAIXA E EQUIVALENTES DE CAIXA	\$ 3.442.995	\$ 3.382.872	-1,75%
PARTES RELACIONADAS	\$ 248.707.346	\$ 248.707.346	0,00%
<b>ATIVO NÃO CIRCULANTE</b>	\$ <b>5.414.094.989</b>	\$ <b>5.436.180.287</b>	<b>0,41%</b>
INVESTIMENTOS	\$ 848.582.897	\$ 848.582.897	0,00%
DESPEAS ANTECIPADAS	\$ 174.141	\$ 174.141	0,00%
EMPRÉSTIMO À CONTROLADA	\$ 4.257.045.055	\$ 4.270.410.945	0,31%
JUROS SOBRE O EMPRÉSTIMO À CONTROLADA	\$ 308.292.895	\$ 317.012.305	2,83%
<b>ATIVO TOTAL</b>	\$ <b>5.666.245.330</b>	\$ <b>5.688.270.506</b>	<b>0,39%</b>

Tabela 10: Análise Horizontal Ativo – Sete International I

No grupo do Ativo, destaca-se a conta Empréstimos à controlada, que representa 75,07% (setenta e cinco inteiros e sete centésimos por cento) do total, conforme tabela a seguir:

DESCRIÇÃO	JUL/2020	%
<b>ATIVO CIRCULANTE</b>	\$ <b>252.090.218</b>	<b>4,43%</b>
CAIXA E EQUIVALENTES DE CAIXA	\$ 3.382.872	0,06%
PARTES RELACIONADAS	\$ 248.707.346	4,37%
<b>ATIVO NÃO CIRCULANTE</b>	\$ <b>5.436.180.287</b>	<b>95,57%</b>

## ANÁLISE FINANCEIRA

INVESTIMENTOS	\$ 848.582.897	14,92%
DESPESAS ANTECIPADAS	\$ 174.141	0,00%
EMPRÉSTIMO À CONTROLADA	\$ 4.270.410.945	75,07%
JUROS SOBRE O EMPRÉSTIMO À CONTROLADA	\$ 317.012.305	5,57%
<b>ATIVO TOTAL</b>	<b>\$ 5.688.270.506</b>	<b>100,00%</b>

Tabela 11: Análise Vertical do Ativo – Sete International II

- **Sete International II**

A Sete Internarional II detém € 34.557.064 (trinta e quatro milhões quinhentos e cinquenta e sete mil e sessenta e quatro euros) de Ativo, no encerramento do mês de julho de 2020.

Ocorreu uma redução de 4,30% (quatro inteiros e trinta centésimos por cento) do total do Ativo em comparação com o mês de junho de 2020, conforme tabela a seguir:

DESCRIÇÃO	JUN/2020	JUL/2020	Δ%
<b>ATIVO CIRCULANTE</b>	€ -	€ -	0,00%
CAIXA E EQUIVALENTES DE CAIXA	€ -	€ -	0,00%
<b>ATIVO NÃO CIRCULANTE</b>	€ <b>36.110.808</b>	€ <b>34.557.064</b>	<b>-4,30%</b>
INVESTIMENTOS	€ 591.079	€ 591.079	0,00%
EMPRÉSTIMO À CONTROLADA	€ 33.852.607	€ 32.186.255	-4,92%
JUROS SOBRE O EMPRÉSTIMO À CONTROLADA	€ 1.667.122	€ 1.779.729	6,75%
<b>ATIVO TOTAL</b>	€ <b>36.110.808</b>	€ <b>34.557.064</b>	<b>-4,30%</b>

Tabela 12: Análise Horizontal do Ativo – Sete International II

A conta com maior representatividade do grupo do Ativo são os Empréstimo à controlada, que evidência 93,14% (noventa e três inteiros e catorze centésimos por cento) do total.

### b) Passivo

- **Sete Brasil**

A Sete Brasil possui R\$ 28.928.099.214 (vinte e oito bilhões novecentos e vinte e oito milhões noventa e nove mil e duzentos e catorze reais) em Passivo, no encerramento do mês de julho de 2020.

A maior variação do Passivo foi com o grupo Obrigações Fiscais, que representou uma redução de 31,63% (trinta e um inteiros e sessenta e três centésimos por cento) em comparação ao mês anterior, conforme tabela a seguir:

# ANÁLISE FINANCEIRA

Sete Brasil					
DESCRIÇÃO	JUN/2020		JUL/2020		Δ%
<b>PASSIVO CIRCULANTE</b>	R\$	<b>1.473.069</b>	R\$	<b>1.429.893</b>	<b>-2,93%</b>
FORNECEDORES	R\$	1.411.477	R\$	1.382.716	-2,04%
OBRIGAÇÕES TRABALHISTAS E SOCIAIS	R\$	16.018	R\$	16.018	0,00%
OBRIGAÇÕES FISCAIS	R\$	45.574	R\$	31.159	-31,63%
<b>PASSIVO NÃO CIRCULANTE</b>	R\$	<b>28.994.457.087</b>	R\$	<b>28.926.669.321</b>	<b>-0,23%</b>
PARTES RELACIONADAS	R\$	1.361.224.068	R\$	1.293.436.303	-4,98%
EMPRÉSTIMOS E FINANCIAMENTOS	R\$	2.422.861.343	R\$	2.422.861.343	0,00%
PROVISÃO PARA PERDA DE INVESTIMENTOS	R\$	25.210.371.676	R\$	25.210.371.676	0,00%
<b>TOTAL</b>	<b>R\$</b>	<b>28.995.930.156</b>	<b>R\$</b>	<b>28.928.099.214</b>	<b>-0,23%</b>

Tabela 13: Análise Horizontal Passivo – Sete Brasil

A conta Provisão para Perda de Investimentos é o maior componente do Passivo, que corresponde 87,15% (oitenta e sete inteiros e quinze centésimos por cento) do total das obrigações, conforme tabela a seguir:

Sete Brasil			
DESCRIÇÃO		JUL/2020	%
<b>PASSIVO CIRCULANTE</b>	R\$	<b>1.429.893</b>	<b>0,00%</b>
FORNECEDORES	R\$	1.382.716	0,00%
OBRIGAÇÕES TRABALHISTAS E SOCIAIS	R\$	16.018	0,00%
OBRIGAÇÕES FISCAIS	R\$	31.159	0,00%
<b>PASSIVO NÃO CIRCULANTE</b>	R\$	<b>28.926.669.321</b>	<b>100,00%</b>
PARTES RELACIONADAS	R\$	1.293.436.303	4,47%
EMPRÉSTIMOS E FINANCIAMENTOS	R\$	2.422.861.343	8,38%
PROVISÃO PARA PERDA DE INVESTIMENTOS	R\$	25.210.371.676	87,15%
<b>TOTAL</b>	<b>R\$</b>	<b>28.928.099.214</b>	<b>100,00%</b>

Tabela 14: Análise Vertical Passivo – Sete Brasil

## • *Sete Investimentos I*

A Recuperanda detém um montante de R\$ 2.445.601.184 (dois bilhões quatrocentos e quarenta e cinco milhões seiscentos e um mil cento e oitenta e quatro reais) em Passivo, para o final do mês de julho de 2020.

O Empréstimo e Financiamento foi o único grupo do Passivo que sofreu oscilação no período do estudo, que representou uma redução de 4,98% (quatro inteiros e noventa e oito centésimos por cento) em comparação ao mês anterior, conforme tabela a seguir:

Sete Investimentos I					
DESCRIÇÃO	JUN/2020		JUL/2020		Δ%
<b>TOTAL DO PASSIVO CIRCULANTE</b>	R\$	<b>2.573.771.705</b>	R\$	<b>2.445.600.184</b>	<b>-4,98%</b>
FORNECEDORES	R\$	1.078	R\$	1.078	0,00%
EMPRÉSTIMOS E FINANCIAMENTOS	R\$	2.573.770.627	R\$	2.445.599.106	-4,98%
<b>TOTAL DO PASSIVO NÃO CIRCULANTE</b>	<b>R\$</b>	<b>1.000</b>	<b>R\$</b>	<b>1.000</b>	<b>0,00%</b>

# ANÁLISE FINANCEIRA

PARTE RELACIONADAS	R\$	1.000	R\$	1.000	0,00%
<b>TOTAL</b>	<b>R\$</b>	<b>2.573.772.705</b>	<b>R\$</b>	<b>2.445.601.184</b>	<b>-4,98%</b>

Tabela 15: Análise Horizontal do Passivo – Sete Investimentos I

A conta Empréstimos e Financiamentos condiz com a maior representação do Passivo, essa conta corresponde ao Empréstimo contraído junto à Caixa Econômica Federal.

Sete Investimentos I			
DESCRIÇÃO		JUL/2020	%
<b>PASSIVO CIRCULANTE</b>	<b>R\$</b>	<b>2.445.600.184</b>	<b>100,00%</b>
FORNECEDORES	R\$	1.078	0,00%
EMPRÉSTIMOS E FINANCIAMENTOS	R\$	2.445.599.106	100,00%
<b>PASSIVO NÃO CIRCULANTE</b>	<b>R\$</b>	<b>1.000</b>	<b>0,00%</b>
PARTE RELACIONADAS	R\$	1.000	0,00%
<b>TOTAL</b>	<b>R\$</b>	<b>2.445.601.184</b>	<b>100,00%</b>

Tabela 16: Análise Vertical do Passivo – Sete Investimentos I

- **Sete Investimentos II**

As obrigações e dívidas da Recuperanda somaram um valor de R\$ 1.541 (um mil e quinhentos e quarenta e um reais) para o final do mês de julho de 2020.

A maior evidência do Passivo foi com as Partes Relacionadas, que representa 64,89% (sessenta e quatro inteiros e oitenta e nove centésimos por cento) do total, conforme tabela a seguir:

DESCRIÇÃO		JUL/2020	%
<b>PASSIVO CIRCULANTE</b>	<b>R\$</b>	<b>541</b>	<b>35,11%</b>
FORNECEDORES	R\$	539	34,98%
OBRIGAÇÕES FISCAIS	R\$	2	0,13%
<b>PASSIVO NÃO CIRCULANTE</b>	<b>R\$</b>	<b>1.000</b>	<b>64,89%</b>
PARTE RELACIONADA	R\$	1.000	64,89%
<b>TOTAL</b>	<b>R\$</b>	<b>1.541</b>	<b>100,00%</b>

Tabela 17: Análise Vertical do Passivo – Sete Investimentos I

- **Sete Holding**

A Recuperanda detém um montante de € 24.892 (vinte e quatro mil oitocentos e noventa e dois euros) de Passivo no final do mês de julho de 2020, sendo € 24.207 (vinte e quatro mil duzentos e sete euros) em taxa de

administração e € 685 (seiscentos e oitenta e cinco euros) em Partes relacionadas.

A única variação das obrigações da Recuperanda foi com taxa de administração, que representou um aumento de 56,98% (cinquenta e seis inteiros e noventa e oito centésimos por cento) em comparação ao mês anterior, conforme tabela a seguir:

DESCRIÇÃO	JUN/2020		JUL/2020		Δ%
<b>PASSIVO CIRCULANTE</b>	€	<b>16.105</b>	€	<b>24.892</b>	<b>54,56%</b>
TAXA DE ADMINISTRAÇÃO	€	15.420	€	24.207	56,98%
PARTES RELACIONADAS	€	685	€	685	0,00%
<b>TOTAL DO PASSIVO</b>	€	<b>16.105</b>	€	<b>24.892</b>	<b>54,56%</b>

Tabela 18: Análise Horizontal do Passivo – Sete Holding

- **Sete International I**

A Recuperanda somou um montante de \$ 415.199.501 (quatrocentos e quinze milhões cento e noventa e nove mil quinhentos e um dólares) em obrigações e dívida, para o período da análise.

A maior variação do Passivo foi com o grupo Outras Despesas, que correspondeu um aumento de 57,88% (cinquenta e sete inteiros e oitenta e oito centésimos por cento) em comparação ao mês anterior, conforme tabela a seguir:

DESCRIÇÃO	JUN/2020		JUL/2020		Δ%
<b>PASSIVO CIRCULANTE</b>	\$	<b>450.885</b>	\$	<b>637.330</b>	<b>41,35%</b>
ASSESSORIA JURÍDICA	\$	128.778	\$	128.778	0,00%
OUTRAS DESPESAS	\$	322.107	\$	508.552	57,88%
<b>PASSIVO NÃO CIRCULANTE</b>	\$	<b>397.350.031</b>	\$	<b>414.562.171</b>	<b>4,33%</b>
PARTES RELACIONADAS	\$	30.028.005	\$	30.028.005	0,00%
EMPRÉSTIMOS DE ACIONISTAS	\$	242.168.796	\$	254.860.632	5,24%
CUSTO DOS EMPRÉSTIMOS	\$	-8.921.163	\$	-8.863.475	-0,65%
JUROS SOBRE O EMPRÉSTIMO DE ACIONISTA	\$	85.149.713	\$	89.612.328	5,24%
EMPRÉSTIMO DE LUCE VENTURE	\$	46.509.686	\$	46.509.686	0,00%
JUROS SOBRE O EMPRÉSTIMO DE LUCE VENTURE	\$	2.414.994	\$	2.414.994	0,00%
<b>TOTAL PASSIVO</b>	\$	<b>397.800.916</b>	\$	<b>415.199.501</b>	<b>4,37%</b>

Tabela 19: Análise Horizontal do Passivo – Sete International I

No grupo do Passivo, destaca-se a conta Empréstimos de acionistas, que representa 61,38% (sessenta e um inteiros e trinta e oito centésimos por cento) do total.

DESCRIÇÃO	JUL/2020	%
<b>PASSIVO CIRCULANTE</b>	\$ 637.330	0,15%
ASSESSORIA JURÍDICA	\$ 128.778	0,03%
OUTRAS DESPESAS	\$ 508.552	0,12%
<b>PASSIVO NÃO CIRCULANTE</b>	\$ 414.562.171	99,85%
PARTES RELACIONADAS	\$ 30.028.005	7,23%
EMPRÉSTIMOS DE ACIONISTAS	\$ 254.860.632	61,38%
CUSTO DOS EMPRÉSTIMOS	\$ -8.863.475	-2,13%
JUROS SOBRE O EMPRÉSTIMO DE ACIONISTA	\$ 89.612.328	21,58%
EMPRÉSTIMO DE LUCE VENTURE	\$ 46.509.686	11,20%
JUROS SOBRE O EMPRÉSTIMO DE LUCE VENTURE	\$ 2.414.994	0,58%
<b>TOTAL PASSIVO</b>	\$ 415.199.501	100,00%

Tabela 20: Análise Vertical do Passivo – Sete International I

- **Sete International II**

As obrigações e dívidas da Recuperanda totalizaram o valor de € 16.255 (dezesseis mil duzentos e cinquenta e cinco euros) para o fim do mês de julho de 2020.

A conta Taxa de Administração sofreu a maior variação do grupo do Passivo, que representou um aumento de 57,66% (cinquenta e sete inteiros e sessenta e seis centésimos por cento), conforma demonstrado a seguir:

DESCRIÇÃO	JUN/2020	JUL/2020	Δ%
<b>PASSIVO CIRCULANTE</b>	€ 15.505	€ 24.445	57,66%
TAXA DE ADMINISTRAÇÃO	€ 15.505	€ 24.445	57,66%
<b>PASSIVO NÃO CIRCULANTE</b>	€ 750	€ 750	0,00%
PARTE RELACIONADA	€ 750	€ 750	0,00%
<b>TOTAL DO PASSIVO</b>	€ 16.255	€ 25.195	55,00%

Tabela 21: Análise Horizontal do Passivo – Sete International II

A conta Taxa de administração corresponde 97,02% (noventa e sete inteiros e dois centésimos por cento) do total do Passivo, de acordo com tabela a seguir:

DESCRIÇÃO	JUL/2020	%
<b>PASSIVO CIRCULANTE</b>	€ 24.445	97,02%
TAXA DE ADMINISTRAÇÃO	€ 24.445	97,02%
EMPRÉSTIMOS DE BANCOS COMERCIAIS	€ -	0,00%
<b>PASSIVO NÃO CIRCULANTE</b>	€ 750	2,98%
PARTE RELACIONADA	€ 750	2,98%
<b>TOTAL DO PASSIVO</b>	€ 25.195	100,00%

Tabela 22: Análise Vertical do Passivo – Sete International II

### c) Índice de Liquidez

- **Sete Brasil**

No período de julho de 2020, a liquidez geral da Sete Brasil corresponde 0,06 (seis centésimos) sendo este o resultado da divisão entre a soma do Ativo Circulante e o Ativo Realizável a Longo Prazo pela soma do Passivo Circulante e Passivo Não Circulante.

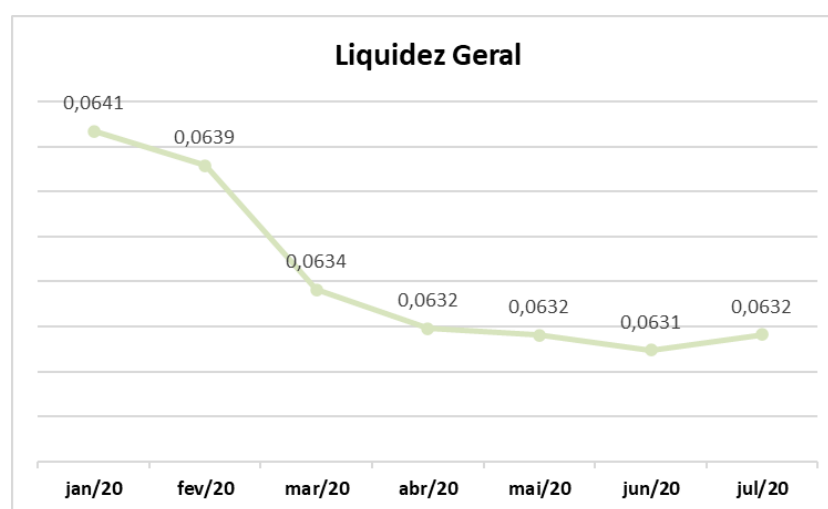


Gráfico 1: Liquidez Geral – Sete Brasil

Isso indica que para cada R\$ 1,00 (um real) de dívida, existe R\$ 0,06 (seis centavos) de direitos e haveres no Ativo Circulante e no Realizável a Longo Prazo.

A liquidez corrente da Recuperanda, para o período da análise é de 22,04 (vinte e dois inteiros e quatro centésimos) sendo o resultado da divisão do Ativo Circulante com Passivo Circulante.

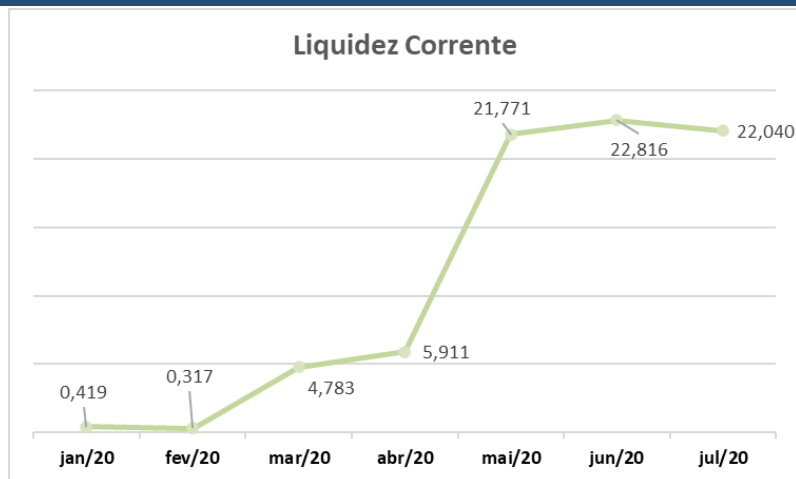


Gráfico 2: Liquidez Corrente – Sete Brasil

O indicador mostra que a Sete Brasil possui R\$ 22,04 (vinte e dois reais e quatro centavos) de Ativo Circulante para cada R\$ 1,00 (um real) de obrigações de curto prazo.

- **Sete Investimentos I**

A liquidez geral da Recuperanda corresponde 0,97 (noventa e nove centésimos) sendo este o resultado da divisão entre a soma do Ativo Circulante e o Ativo Realizável a Longo Prazo pela soma do Passivo Circulante e Passivo Não Circulante, para o mês de julho de 2020.

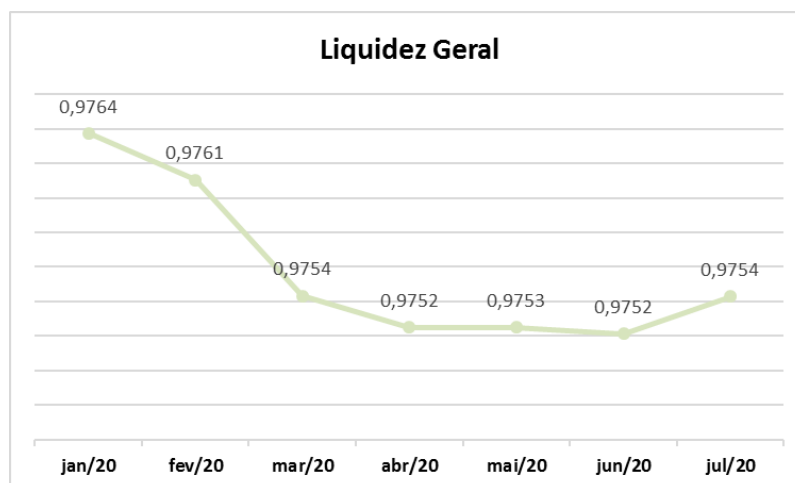


Gráfico 3: Liquidez Geral – Sete Investimento I

Isso indica que para cada R\$ 1,00 (um real) de dívida, existe R\$ 0,97 (noventa e sete centavos) de direitos e haveres no Ativo Circulante e no Realizável a Longo Prazo.



No período de julho de 2020, a liquidez corrente da Sete Investimento I foi de 0,00 (zero centésimos) sendo o resultado da divisão do Ativo Circulante com Passivo Circulante.

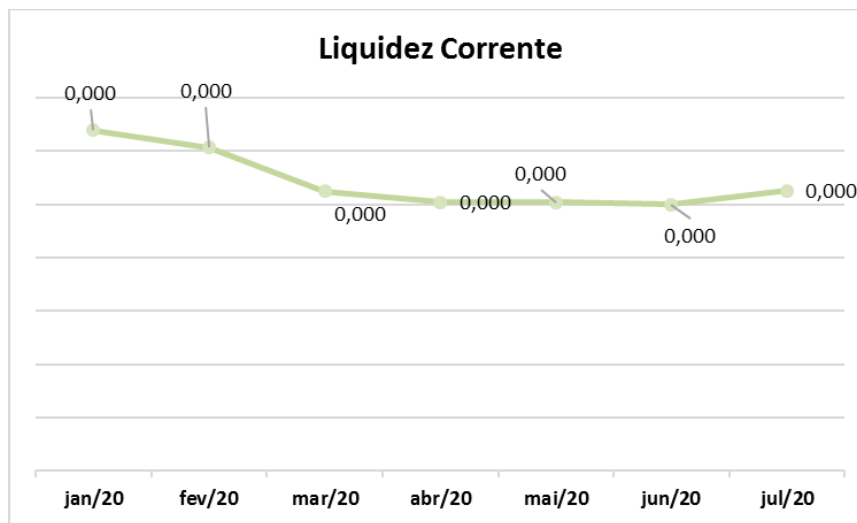


Gráfico 4: Liquidez Corrente – Sete Investimento I

O indicador mostra que a Sete Investimento possui R\$ 0,00 (zero reais) de Ativo Circulante para cada R\$ 1,00 (um real) de obrigações de curto prazo.

- **Sete Investimentos II**

A Sete Investimentos II possui de liquidez geral 13,46 (treze inteiros e quarenta e seis centésimos por cento) sendo este o resultado da divisão entre a soma do Ativo Circulante e o Ativo Realizável a Longo Prazo pela soma do Passivo Circulante e Passivo Não Circulante, para o mês de julho de 2020.

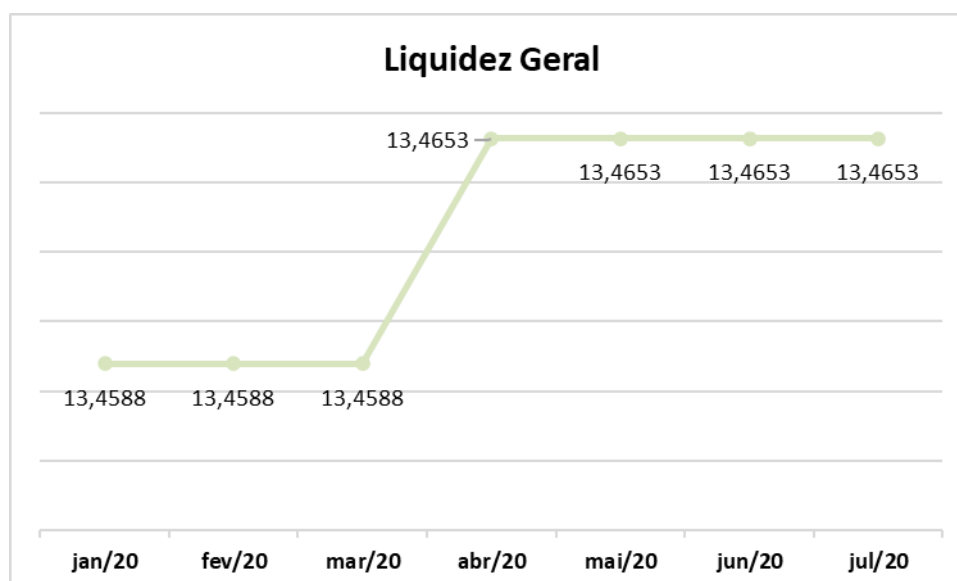


Gráfico 5: Liquidez Geral – Sete Investimento II

Isso indica que para cada R\$ 1,00 (um real) de dívida, existe R\$ 13,46 (treze reais e quarenta e seis centavos) de direitos e haveres no Ativo Circulante e no Realizável a Longo Prazo.

A liquidez corrente da Sete Investimento I, para o mês de julho de 2020, foi de 38,35 (trinta e oito inteiros e trinta e cinco centésimos por cento) sendo o resultado da divisão do Ativo Circulante com Passivo Circulante.

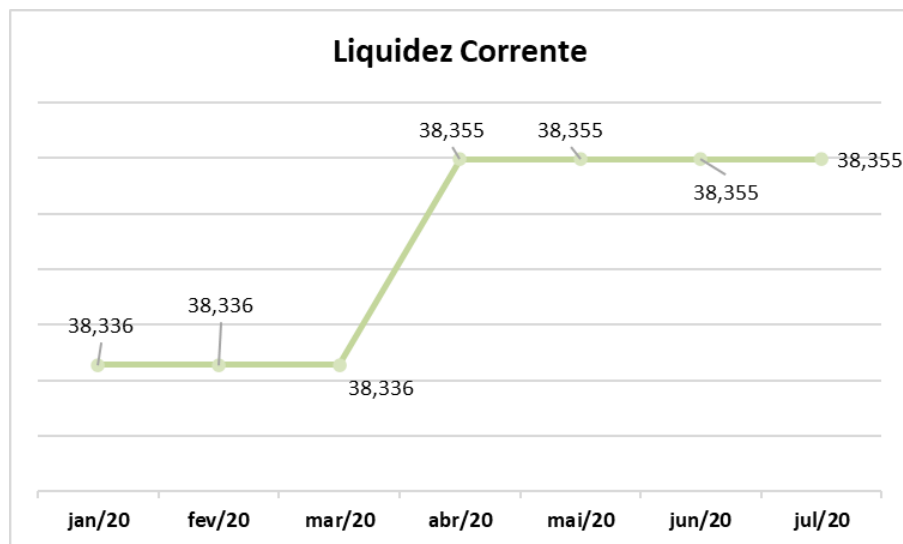


Gráfico 6: Liquidez Corrente – Sete Investimento II

O indicador mostra que a Recuperanda possui R\$ 38,35 (trinta e oito reais e trinta e cinco centavos) de Ativo Circulante para cada R\$ 1,00 (um real) de obrigações de curto prazo.

- **Sete Holding**

No período de julho de 2020, a liquidez geral da Recuperada era de 0,00 (zero) sendo este o resultado da divisão entre a soma do Ativo Circulante e o Ativo Realizável a Longo Prazo pela soma do Passivo Circulante e Passivo Não Circulante.

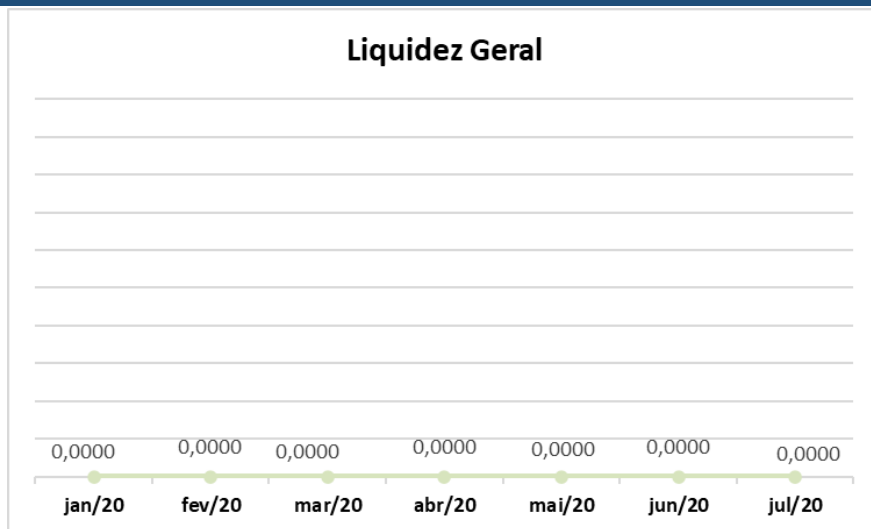


Gráfico 7: Liquidez Geral – Sete Holding

Isso indica que para cada € 1,00 (um euro) de dívida, existe € 0,00 (zero euros) de direitos e haveres no Ativo Circulante e no Realizável a Longo Prazo.

No período de julho de 2020, a liquidez corrente da Recuperanda foi de 0,00 (zero centésimos) sendo o resultado da divisão do Ativo Circulante com Passivo Circulante.

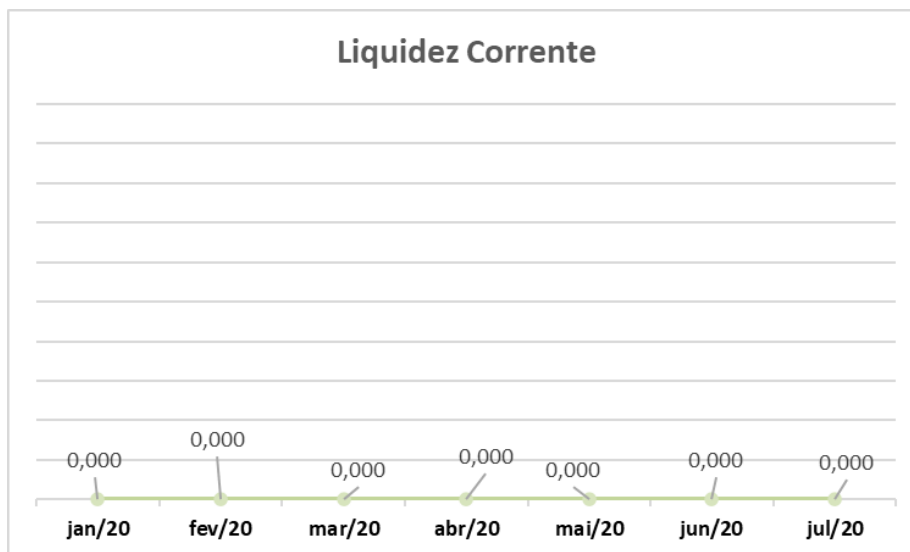


Gráfico 8: Liquidez Corrente – Sete Brasil

O indicador mostra que a Sete Holding possui € 0,00 (zero euro) de Ativo Circulante para cada € 1,00 (um euro) de obrigações de curto prazo.

- **Sete International I**

A liquidez geral, no mês de julho de 2020, da Sete International I corresponde 0,60 (sessenta centésimos) sendo este o resultado da divisão entre

a soma do Ativo Circulante e o Ativo Realizável a Longo Prazo pela soma do Passivo Circulante e Passivo Não Circulante.

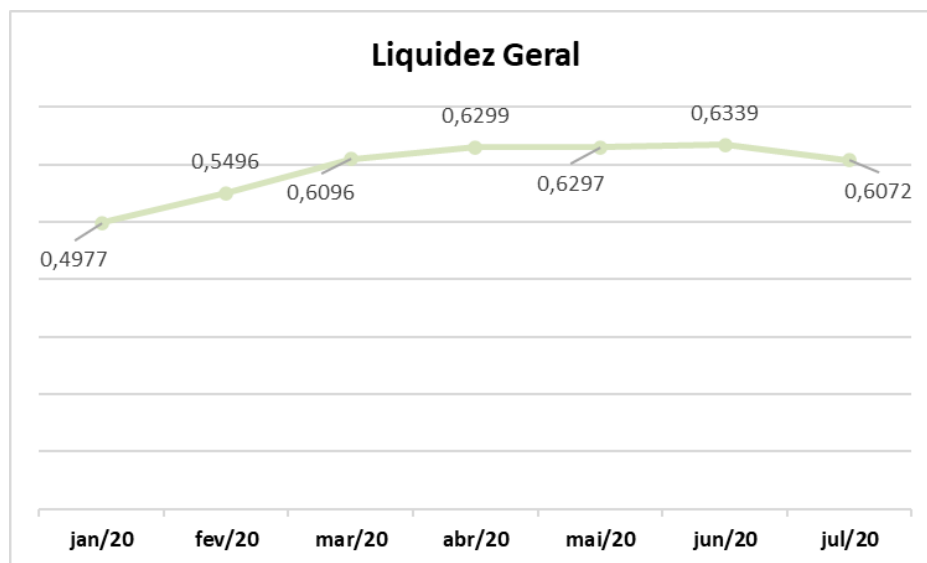


Gráfico 9: Liquidez Geral – Sete International I

Isso indica que para cada \$ 1,00 (um dólar) de dívida, existe \$ 0,60 (sessenta centavos de dólares) de direitos e haveres no Ativo Circulante e no Realizável a Longo Prazo.

Para o período do estudo, a liquidez corrente da Sete International I é de 395,54 (trezentos e noventa e cinco inteiros e cinquenta e quatro centésimos) sendo o resultado da divisão do Ativo Circulante com Passivo Circulante.

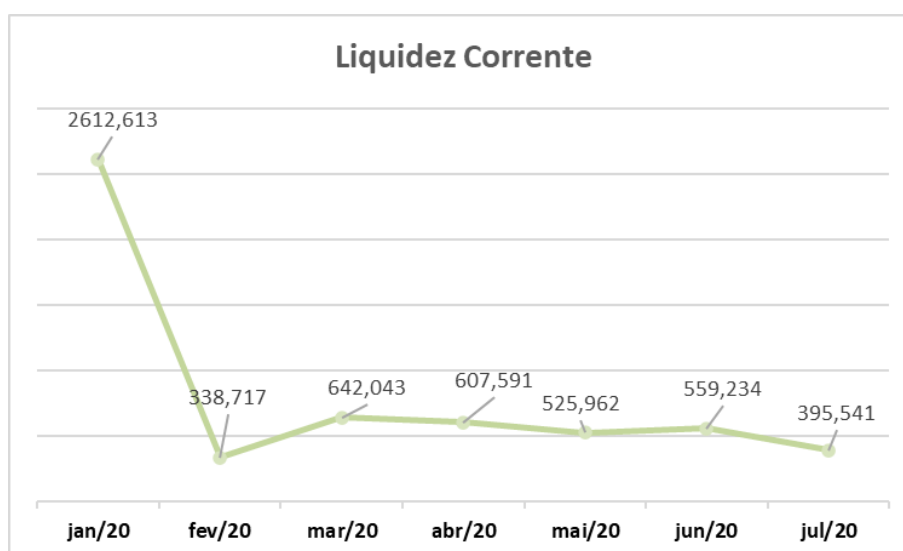


Gráfico 10: Liquidez Corrente – Sete Brasil

O indicador mostra que a Sete Brasil possui \$ 395,54 (trezentos e noventa e cinco dólares e cinquenta e quatro centavos) de Ativo Circulante para cada \$ 1,00 (um dólar) de obrigações de curto prazo.

- **Sete International II**

No período de julho de 2020, a liquidez geral da Recuperada era de 0,00 (zero) sendo este o resultado da divisão entre a soma do Ativo Circulante e o Ativo Realizável a Longo Prazo pela soma do Passivo Circulante e Passivo Não Circulante.

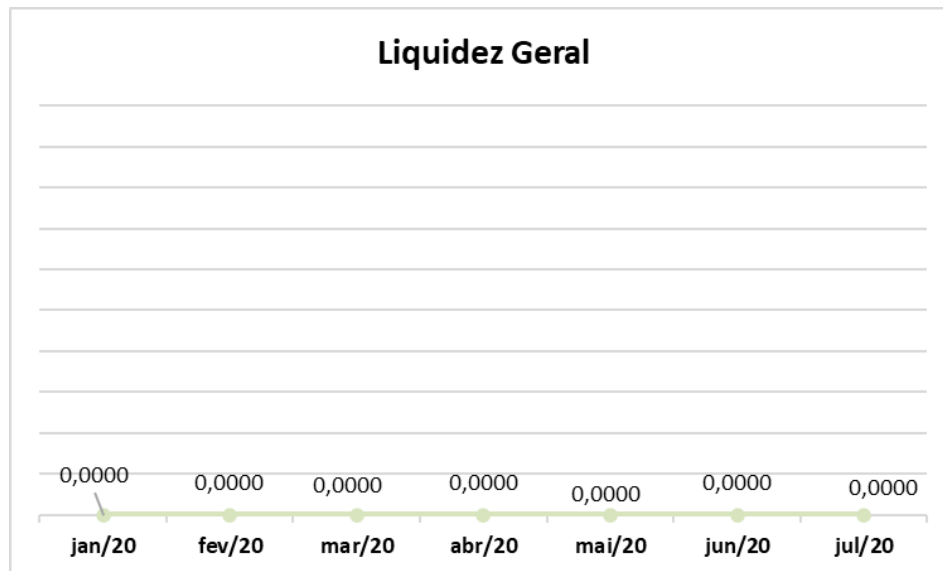


Gráfico 11: Liquidez Geral – Sete International II

Isso indica que para cada € 1,00 (um euro) de dívida, existe € 0,00 (zero euros) de direitos e haveres no Ativo Circulante e no Realizável a Longo Prazo.

No período de julho de 2020, a liquidez corrente da Sete International II é de 0,00 (zero centésimos) sendo o resultado da divisão do Ativo Circulante com Passivo Circulante.

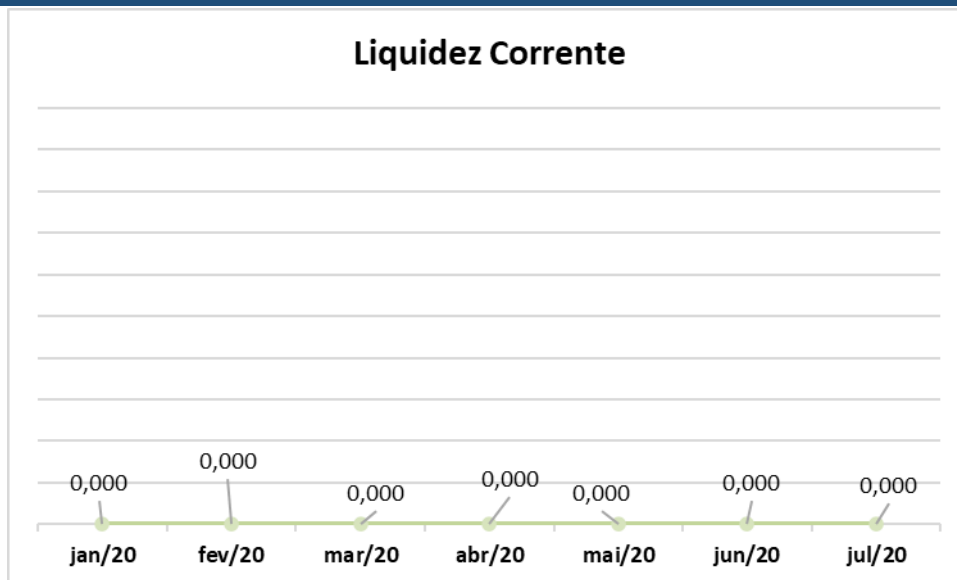


Gráfico 12: Liquidez Corrente – Sete International II

O indicador mostra que a Recuperanda possui € 0,00 (zero euro) de Ativo Circulante para cada € 1,00 (um euro) de obrigações de curto prazo.

#### d) Demonstração do Resultado

- **Sete Brasil**

A Sete Brasil contabilizou um total de R\$ 67.676.288 (sessenta e sete milhões seiscentos e setenta e seis mil duzentos e oitenta e oito reais) em receita financeira e em variações cambiais, para o mês de julho de 2020.

No período de julho de 2020, as despesas da Sete Brasil somaram um montante de R\$ 2.127.971 (dois milhões cento e vinte e sete mil novecentos e setenta e um reais).

As Despesas Administrativas representaram as maiores despesas, com 99,84% (noventa e nove inteiros e oitenta e quatro centésimos por cento), conforme tabela a seguir:

DESCRIÇÃO	VALOR	%
Despesas Administrativas	R\$ 2.124.621	99,84%
Despesas Financeiras	R\$ 3.350	0,16%
<b>TOTAL DAS DESPESAS</b>	<b>R\$ 2.127.971</b>	<b>100,00%</b>

Tabela 23: Despesas – Sete Brasil

Apuradas as receitas e despesas do período de julho de 2020, observa-se um lucro de R\$ 65.548.317 (sessenta e cinco milhões quinhentos e quarenta e oito mil e trezentos e dezessete reais) conforme gráfico a seguir:

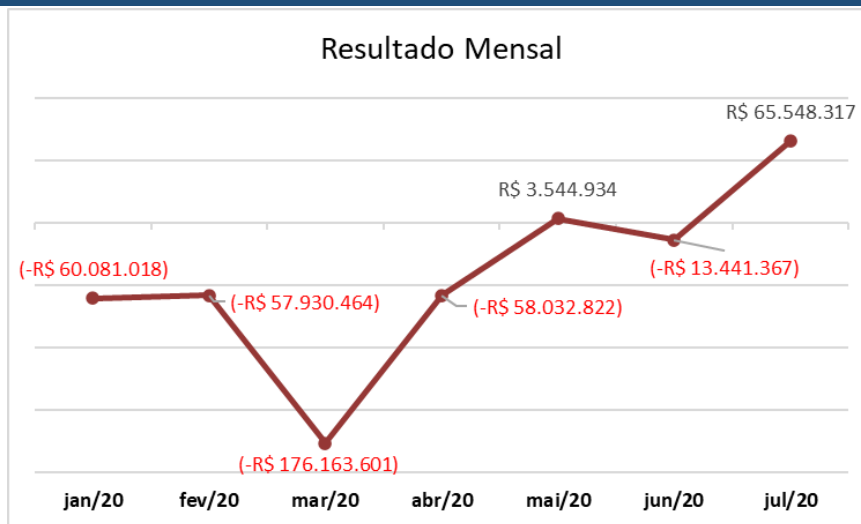


Gráfico 13: Resultado Mensal – Sete Brasil

- **Sete Investimentos I**

A Sete Investimento I auferiu o valor de R\$ 3.703.473 (três milhões setecentos e três mil quatrocentos e setenta e três reais) em variações cambiais líquidas, para o mês de julho de 2020.

Para o período da análise, a Recuperanda não incorreu nenhuma despesa.

Na apuração do resultado do período de julho de 2020, observa-se um lucro de R\$ 3.703.473 (três milhões setecentos e três mil quatrocentos e setenta e três reais), conforme gráfico a seguir:

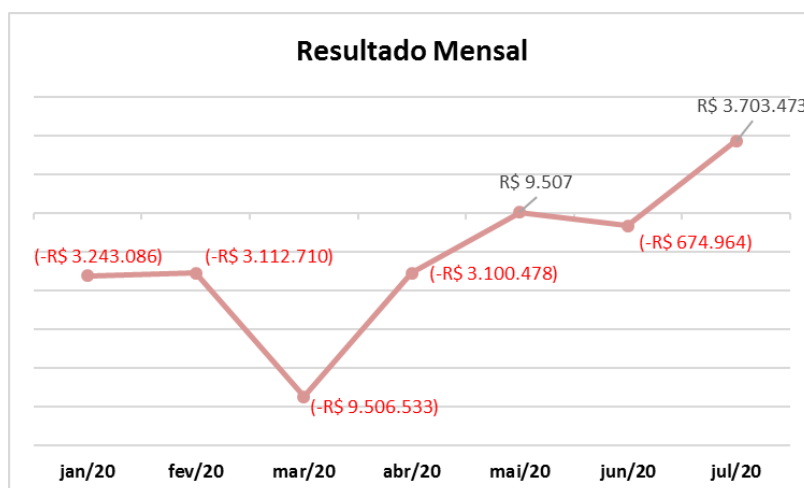


Gráfico 14: Resultado Mensal – Sete Investimentos II

- **Sete Investimentos II**

No mês de julho de 2020, a Sete Investimentos II não contabilizou nenhuma receita e despesa.

A Recuperanda, no período da análise, não incorreu nenhuma despesa.

- **Sete Holding**

A Sete Holding não auferiu receita, para o período de julho de 2020.

Para o período de julho de 2020, a Recuperanda incorreu um total de € 8.787 (oito mil setecentos e oitenta e sete euros) em despesas, conforme tabela a seguir:

DESCRIÇÃO	VALOR	%
Despesas Administrativas	€ 14.020	-159,55%
Outras Despesas	-€ 22.807	259,55%
<b>TOTAL DAS DESPESAS</b>	<b>-€ 8.787</b>	<b>100,00%</b>

Tabela 24: Despesas – Sete Holding

Em análise ao Balancete de Verificação, identificou-se um registro contábil atípico, no qual evidencia o valor positivo para a despesa a título de Despesas Administrativas no montante de € 14.020 (catorze mil vinte euros) quando o mesmo deveria ser negativo.

O questionamento foi direcionado a Recuperanda, entretanto, até a conclusão deste relatório os esclarecimentos não foram apresentados.

Apuradas as receitas e despesas do mês da análise, ressaltar um prejuízo de € 8.787 (oito mil setecentos e oitenta e sete euros) conforme gráfico a seguir:

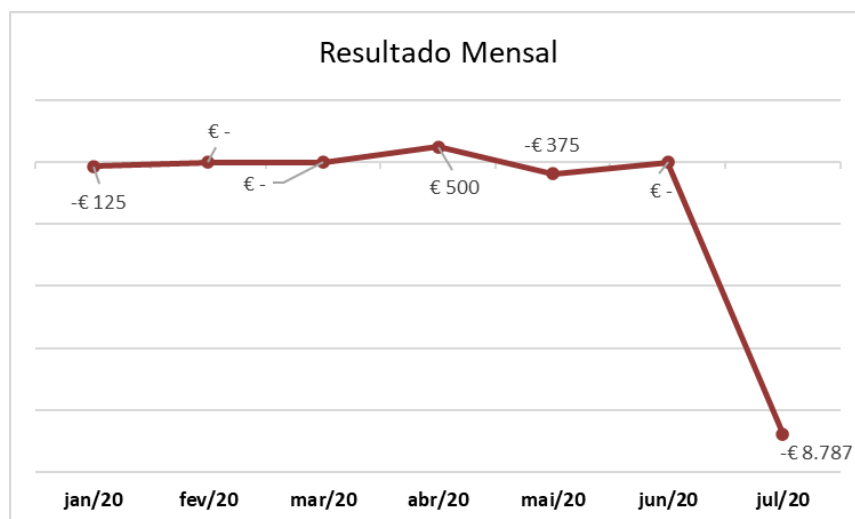


Gráfico 15: Resultado Mensal – Sete Holding



- **Sete International I**

A Sete International I somou o montante de \$ 22.085.299 (vinte e dois milhões oitenta e cinco mil e duzentos e noventa e nove dólares) em receita.

No mês de julho de 2020, a Recuperanda incorreu o valor de \$ 17.459.009 (dezoito mil quatrocentos e cinquenta e nove mil nove dólares) em despesas.

As Perdas Cambiais sobre Reavaliação corresponderam o maior dispêndio, com 98,26% (noventa e oito inteiros e vinte seis centésimos por cento) conforme tabela a seguir:

DESPESAS	VALOR	%
Taxas bancárias	\$ 160	0,00%
Despesas com juros - empréstimo do acionista A	\$ 57.688	0,33%
Despesas legais	\$ 216.449	1,24%
Despesas com seguros	\$ 29.768	0,17%
Perdas cambiais sobre reavaliação	\$ 17.154.451	98,26%
Imposto de Renda	\$ 492	0,00%
<b>TOTAL</b>	<b>\$ 17.459.009</b>	<b>100,00%</b>

Tabela 25: Despesas – Sete International I

Verificadas as receitas e despesas do período de julho de 2020, observa-se um lucro de \$ 4.626.591 (quatro milhões seiscentos e vinte e seis mil quinhentos e noventa e um dólares) conforme gráfico a seguir:

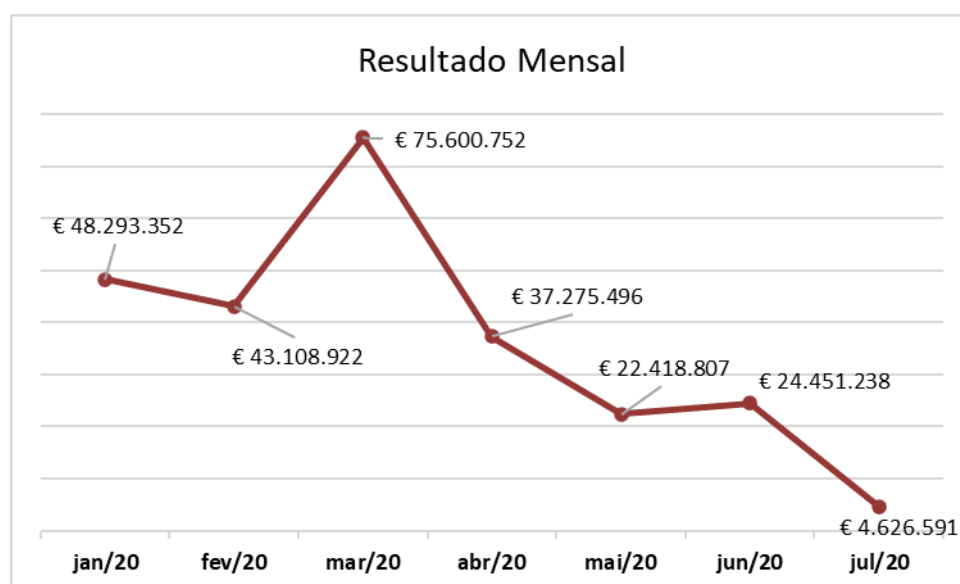


Gráfico 16: Resultado Mensal – Sete International I

- **Sete International II**

A Recuperanda Sete International II obteve um total de € 203.766 (duzentos e três mil e setecentos e sessenta e seis euros) em receita oriunda de juros, para o mês de julho de 2020.

No período do estudo, a Sete International II contabilizou um total de € 1.766.450 (um mil setecentos e sessenta e seis mil e quatrocentos e cinquenta euros) em despesas, conforme tabela a seguir:

DESPESAS	VALOR	%
Taxa de Administração	€ 14.105	-0,80%
Outras despesas	-€ 23.045	1,30%
Perdas cambiais sobre reavaliação	-€ 1.757.510	99,49%
<b>TOTAL</b>	<b>-€ 1.766.450</b>	<b>100,00%</b>

Em análise ao Balancete de Verificação, identificou-se um registro contábil atípico, no qual evidencia o valor positivo para a despesa a título de Taxa de Administração no montante de € 14.105 (catorze mil cento e cinco euros) quando o mesmo deveria ser negativo.

O questionamento foi direcionado a Recuperanda, entretanto, até a conclusão deste relatório os esclarecimentos não foram apresentados.

Apuradas as receitas e despesas do período de julho de 2020, observa-se um prejuízo de € 1.562.685 (um mil quinhentos e sessenta e dois mil seiscentos e oitenta e cinco euros) conforme gráfico a seguir:

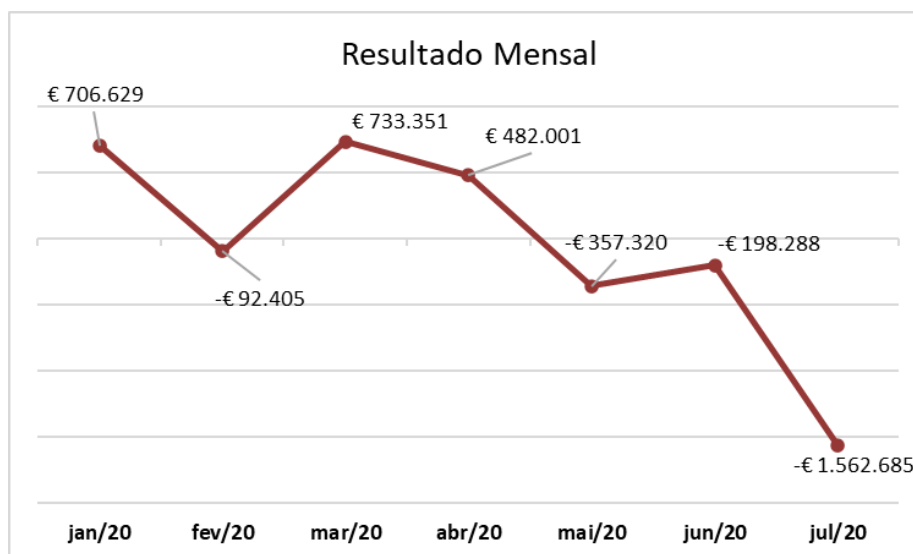


Gráfico 17: Resultado Mensal – Sete International II

## 7) Conclusão

A Sete Brasil, Sete Investimento I e a Sete International I contabilizaram lucro para o período da análise. Contudo a Sete Holding e a Sete International II registraram resultado negativo.

A Administração Judicial apresentou, em 10 de junho de 2020, o Quadro Geral de Credores, nos termos do art. 18 da Lei nº 11.101/2005.


O processo de Recuperação Judicial se encontra em fase de cumprimento do Plano de Recuperação Judicial.

As Recuperandas requereram a realização de nova Assembleia Geral de Credores para deliberar, em síntese, a prorrogação dos prazos do Plano de Recuperação Judicial, o que foi deferido pelo Juízo em decisão de id. 10039/10040.


A assembleia foi aberta, em primeira convocação, em 03/03/2020, suspensa e será retomada no dia 13/10/2020.

Rio de Janeiro, 05 de outubro de 2020.

  
GUSTAVO BANHO LICKS  
CRC-RJ 087.155/O-7  
OAB/RJ 176.184

  
ISABEL BONELLI  
OAB/RJ 204.938

  
LEONARDO FRAGOSO  
OAB/RJ 175.354

  
LAÍS MARTINS  
OAB/RJ 174.667