



LICKS Associados

Relatório de Atividade

Processo:0142307-13.2016.8.19.0001

Sete Brasil Participações S.A

Sete Investimentos I S.A.

Sete Investimentos II S.A.

Sete Holding GMBH

Sete International One GMBH

Sete International Two GMBH

Setembro e Outubro de 2022

Licks Associados nomeada para o cargo de Administrador Judicial da Recuperação Judicial das Sociedades SETE BRASIL PARTICIPAÇÕES S.A., SETE INVESTIMENTOS I S.A., SETE INVESTIMENTOS II S.A., SETE HOLDING GMBH, SETE INTERNATIONAL ONE GMBH e SETE INTERNATIONAL TWO GMBH, nos autos do processo nº 0142307-13.2016.8.19.0001, vem, perante o Juízo da 3ª Vara Empresarial da Comarca da Capital do Estado do Rio de Janeiro, nos termos do art. 22, inciso II, alínea “c”, da Lei nº 11.101/2005, apresentar o Relatório Mensal de Atividade dos meses de setembro e outubro de 2022 elaborado com base na fiscalização das atividades da devedora.

As informações contidas no Relatório Mensal de Atividades foram extraídas de documentos contábeis de DRE, Balancete, extrato bancário e conciliação bancária.

1) O Processo	5
2) Histórico	6
3) Causas do Pedido de Recuperação Judicial	6
4) Estrutura Societária	7
5) Número de Funcionários	8
6) Atividades da Administração Judicial	9
7) Relação de Credores	10
8) Plano de Recuperação Judicial	13
9) Análise Financeira	14
10) Conclusão	34
Tabela 1 Relação de Credores art. 52, §1º	10
Tabela 2 Relação de Credores art. 7º, §2º	10
Tabela 3 Quadro-Geral de Credores	12
Tabela 1: Análise Horizontal do Ativo – Sete Brasil	Erro! Indicador não definido.
Tabela 2: Análise Vertical do Ativo – Sete Brasil	Erro! Indicador não definido.
Tabela 3: Análise Horizontal do Ativo – Sete Investimentos I..	Erro! Indicador não definido.
Tabela 4: Análise Vertical do Ativo – Sete Investimentos I	Erro! Indicador não definido.
Tabela 5: Análise Horizontal Ativo – Sete Investimento II	Erro! Indicador não definido.
Tabela 6: Análise Horizontal Ativo – Sete Holding	Erro! Indicador não definido.
Tabela 7: Análise Horizontal Ativo – Sete International I	Erro! Indicador não definido.
Tabela 8: Análise Vertical do Ativo – Sete International II	Erro! Indicador não definido.
Tabela 9: Análise Horizontal do Ativo – Sete International II ..	Erro! Indicador não definido.
Tabela 10: Análise Vertical do Ativo – Sete International II	Erro! Indicador não definido.
Tabela 11: Análise Horizontal Passivo – Sete Brasil	Erro! Indicador não definido.
Tabela 12: Análise Vertical Passivo – Sete Brasil	Erro! Indicador não definido.
Tabela 13: Análise Horizontal do Passivo – Sete Investimentos I	Erro! Indicador não definido.

Tabela 14: Análise Vertical do Passivo – Sete Investimentos I.	Erro! Indicador não definido.
Tabela 15: Análise Vertical do Passivo – Sete Investimentos I.	Erro! Indicador não definido.
Tabela 16: Análise Vertical do Passivo – Sete Holding	Erro! Indicador não definido.
Tabela 17: Análise Horizontal do Passivo – Sete International I	Erro! Indicador não definido.
Tabela 18: Análise Vertical do Passivo – Sete International I..	Erro! Indicador não definido.
Tabela 19: Análise Horizontal do Passivo – Sete International II	Erro! Indicador não definido.
Tabela 19: Despesas – Sete Brasil	Erro! Indicador não definido.
Tabela 21: Despesas – Sete International I	Erro! Indicador não definido.
Figura 1: Estrutura Societária	7
Figura 2: Número de Funcionários	8
Figura 3: Número de Pessoas Jurídicas	8

1) O Processo

Data	Evento	Id.
29/04/2016	Pedido de processamento da RJ - art. 52	-
13/06/2016	Decisão de deferimento do pedido de processamento da RJ	1499 / 1507
15/06/2016	Publicação da decisão de deferimento do processamento da RJ	1576
15/09/2016	Publicação do 1º Edital – art. 52, §1º	2038
06/10/2016	Fim do prazo para habilitações e divergências ao AJ – art. 7º, §1º	-
12/08/2016	-	1770/1968 –
07/11/2018	Apresentação do Plano de Recuperação Judicial ao Juízo – art. 53	6971/6972
25/10/2016	Publicação Edital de recebimento do PRJ – art. 53, par. único	2228
12/12/2016	Publicação do Edital da Relação de Credores do AJ - art. 7º, §2º	2933
30/01/2017	Fim do prazo para apresentar Impugnações em Juízo - art. 8º	-
08/12/2016	Fim do prazo para apresentar Objeções ao PRJ - art. 53, par. Único e art. 55, par. Único	-
21/10/2016	Edital de convocação de Assembleia Geral de Credores - art. 36	2226
15/12/2016	-	
09/11/2018	Assembleia Geral de Credores - 1ª Convocação	7054/7072
	Assembleia Geral de Credores - 2ª Convocação	-
22/11/2018	Homologação do PRJ e concessão da RJ	7102/7106
	Quadro Geral de Credores – Art. 18	10341
22/11/2020	Fim do prazo para o cumprimento das obrigações vencidas nos 2 anos após a concessão da RJ	

2) Histórico

O Grupo Sete Brasil é especializado em gestão de portfólio de ativos com investimentos voltados para o setor de petróleo e gás na área offshore, especialmente aqueles relacionados ao pré-sal.

É a primeira sociedade a construir sondas de exploração em território nacional, desenvolvendo e retendo tecnologia no Brasil. A Companhia tem como objetivo proporcionar a seus acionistas a maximização do retorno sobre o capital empregado, por meio da operação de seus ativos, desenvolvendo todas as indústrias associadas aos negócios explorados, incluindo a indústria naval e a indústria de drilling.

3) Causas do Pedido de Recuperação Judicial

Às vésperas da assinatura dos documentos definitivos para a formalização do financiamento junto ao BNDES, no valor de R\$ 8,3 bilhões, cresciam as incertezas acerca das irregularidades levantadas no âmbito de alguns projetos da Petrobras. Na véspera da assinatura dos contratos de financiamento a serem celebrados com o BNDES, tornou-se público o conteúdo do Termo de Colaboração Premiada celebrado por Pedro Barusco, ex-Gerente de Serviços da Petrobras e ex-Diretor da Sete Brasil indicado pela Petrobras, com o Ministério Público Federal, que dava conta de um sofisticado esquema de corrupção em prejuízo do Grupo Sete. A situação foi agravada pelo fato de que a Operação Lava Jato também revelou o envolvimento dos Estaleiros no alegado esquema de corrupção.

A partir de então, frustraram-se todos os esforços para a obtenção de financiamentos. A incerteza do mercado quanto às perspectivas futuras na exploração do pré-sal, diante da crise econômica que acometeu a Petrobras, o temor da opinião pública e a revelação da corrupção mudaram os ventos da política governamental, fechando, na ocasião, as portas de todos os possíveis financiamentos para o Projeto Sondas. Ruiu-se assim um

pilar essencial do modelo de negócios da Sete Brasil: 75% (setenta e cinco por cento) dos investimentos viriam dessas fontes de financiamento de longo prazo.

Sem acesso a novas linhas de crédito — consequência direta dos fatos divulgados na operação policial —, as Recuperandas viram-se impossibilitadas de compor parte das obrigações assumidas com terceiros, notadamente instituições financeiras.

4) Estrutura Societária

A estrutura societária do Grupo Sete Brasil é constituída da seguinte forma:



Figura 1: Estrutura Societária

5) Número de Funcionários

Atualmente, as Recuperandas não possuem funcionários em seu quadro:

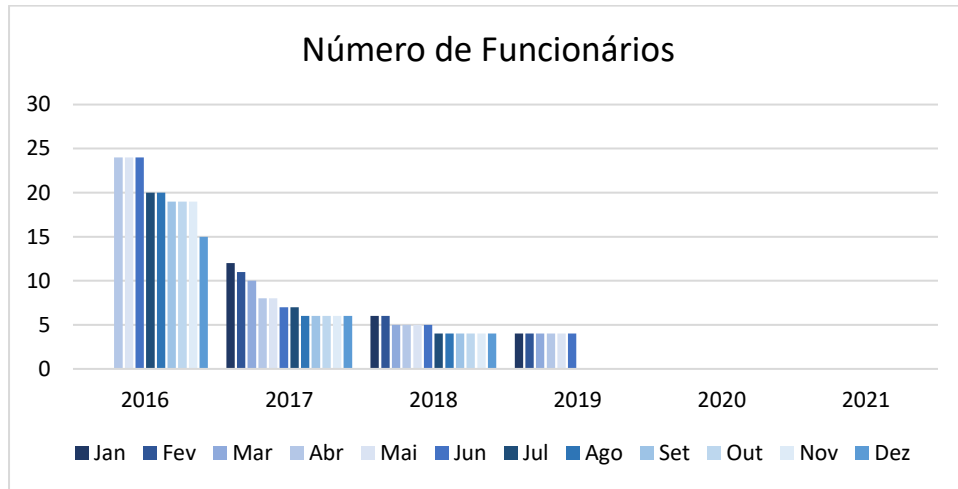


Figura 2: Número de Funcionários

Entretanto, possuem 4 (quatro) contratos com Pessoas Jurídicas:

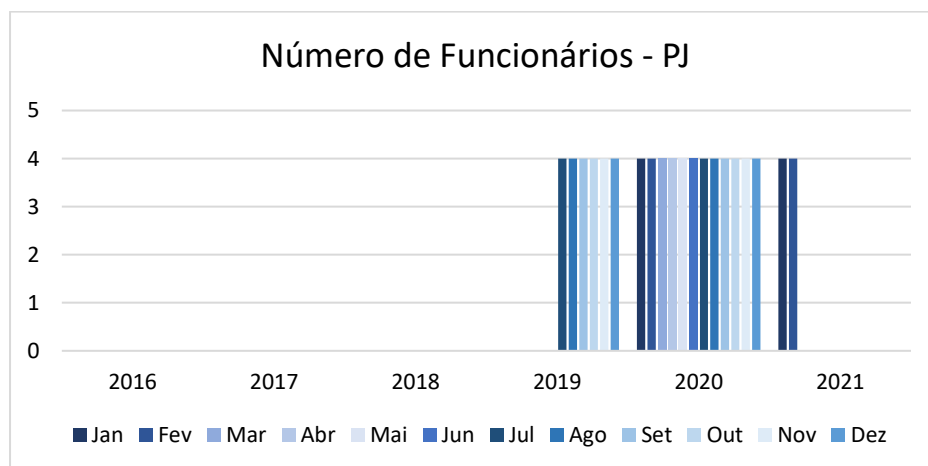


Figura 3: Número de Pessoas Jurídicas

6) Atividades da Administração Judicial

- **Manifestações nos autos principais**

A Administração Judicial não apresentou manifestação nos autos principais do processo de falência nos meses de setembro e outubro de 2022.

- **Manifestações em habilitações e impugnações**

Atualmente não há processo de Impugnação de Crédito em andamento. Sendo assim, a Administração Judicial apresentou o Quadro-Geral de Credores, nos termos do art. 18 da LRF, no dia 10 de junho de 2020.

- **Atendimentos**

A Administração Judicial está à disposição dos credores e interessados diariamente para prestar informações e sanar suas dúvidas. Nos meses de setembro e outubro de 2022, nenhum credor ou interessado entrou em contato.

- **Diligências**

A Administração Judicial não realizou diligência mensal de fiscalização das atividades nos meses de setembro e outubro de 2022.

7) Relação de Credores

- **Relação de Credores do art. 52, §1º, II, da Lei nº 11.101/2005**

A relação de credores publicada em 15/09/2016 apresentou créditos em três moedas: real, dólar norte-americano e euro. Os créditos em real totalizavam R\$ 9.211.699.671,02 (nove bilhões duzentos e onze milhões seiscientos e noventa e nove mil seiscientos e setenta e um reais e dois centavos).

Os créditos em dólar norte-americano totalizavam US\$ 2.869.246.592,20 (dois bilhões oitocentos e sessenta e nove milhões duzentos e quarenta e seis mil quinhentos e noventa e dois dólares norte-americanos e vinte cents). Já os créditos em euro totalizavam € 41.209,28 (quarenta e um mil duzentos e nove euros e vinte e oito cêntimos).

Art. 52, §1º, II			
Moeda	BRL	USD	EUR
Classe I	500.111,50	20.573,23	31.374,04
Classe II	3.562.820.222,65	658.805.035,67	
Classe III	5.648.379.336,87	2.210.420.983,30	9.835,24

Tabela 1 Relação de Credores art. 52, §1º

- **Relação de Credores do art. 7º, §2º, da Lei nº 11.101/2005**

A relação de credores elaborada pelo Administrador Judicial, nos termos do art. 7º, §2º, da Lei nº 11.101/2005, publicada em 12/12/2016, trouxe um aumento de 20,02% nos créditos em real, e 17,10% nos créditos em dólar norte-americano, em relação à relação de credores do art. 52, §1º, inciso II.

Art. 7º §2º			
Moeda	BRL	USD	EUR
Classe I	500.111,50	20.573,23	31.374,04
Classe II	3.557.754.159,30	658.923.226,70	
Classe III	7.498.086.735,37	2.700.902.765,06	9.835,24

Tabela 2 Relação de Credores art. 7º, §2º

- **Quadro-Geral de Credores do art. 18 da Lei nº 11.101/2005**

O Quadro-Geral de Credores leva em consideração os créditos quitados, conforme a previsão do Plano. Em comparação à relação de credores do art. 7º, §2º, houve redução de 38,37% nos créditos em real, resultante da exclusão do crédito, no valor de R\$ 2.422.595.663,45 (dois bilhões quatrocentos e vinte e dois milhões quinhentos e noventa e cinco mil seiscentos e sessenta e três reais e quarenta e cinco centavos) da Pavarini Distribuidora de Títulos, que foi listada, por erro material, com o mesmo crédito do Fundo de Investimento do Fundo de Garantia por Tempo de Serviço – FI-FGTS.

Cabe ressaltar também que o crédito do FI-FGTS foi parcialmente reconhecido como não sujeito à recuperação judicial, tanto em divergência apresentada ao Administrador Judicial, quanto pela Impugnação de Crédito a qual foi objeto. Portanto, o crédito sujeito à recuperação judicial é no valor de R\$ 1.811.943.511,20 (um bilhão oitocentos e onze milhões novecentos e quarenta e três mil quinhentos e onze reais e vinte centavos).

Ressaltamos também a exclusão do crédito da Sete Brasil Participações S.A. em face da Sete International One GmbH, no valor de R\$ 1.818.553.518,63 (um bilhão oitocentos e dezoito milhões quinhentos e cinquenta e três mil quinhentos e dezoito reais e sessenta e três centavos).

Assim, o total dos créditos em reais arrolados no Quadro-Geral de Credores é de R\$ 6.813.500.935,49 (seis bilhões oitocentos e treze milhões quinhentos mil novecentos e trinta e cinco reais e quarenta e nove centavos).

RELAÇÃO DE CREDORES

Os créditos em dólar norte-americano tiveram redução de 0,05% em comparação à relação de credores anterior, totalizando US\$ 3.358.259.538,91 (três bilhões trezentos e cinquenta e oito milhões duzentos e cinquenta e nove mil quinhentos e trinta e oito dólares norte-americanos e noventa e um cents). Já os créditos em euro foram todos quitados.

Art. 18			
Moeda	BRL	USD	EUR
Classe I			
Classe II	2.947.102.007,05	658.805.035,69	
Classe III	3.866.398.928,44	2.699.454.503,22	

Tabela 3 Quadro-Geral de Credores

8) Plano de Recuperação Judicial

Em 20 de agosto de 2021, houve a abertura, em primeira convocação, da assembleia-geral de credores com a finalidade específica de deliberar sobre a aprovação, rejeição ou modificação do quarto aditamento ao plano de recuperação judicial.

Entretanto, a assembleia foi suspensa para ser retomada em 04/11/2021. Nesta ocasião, foi suspensa novamente para ser realizada no dia 19/11/2021. Ocorrendo nova suspensão para ser retomada em 09/12/2021.

Em 09/12/2021, ocorreu o encerramento da Assembleia. Sendo assim, os credores votaram pela aprovação do 4º aditivo ao plano de recuperação judicial, porém, decidiram que a Ata será juntada no dia 04/02/2022, após a entrega do voto por escrito do Banco do Brasil.

As deliberações são sobre a prorrogação dos prazos estabelecidos nas Cláusulas 5.1.2, 5.8.1 e 5.8.4; prorrogação do prazo de standstill, previsto na Cláusula 5.6; bem como eventuais outras alterações porventura necessárias para a consecução dos objetivos previstos no PRJ.

9) Análise Financeira

O Administrador Judicial recebeu os balancetes dos meses de julho e agosto de 2022 das Recuperandas Sete Brasil, Sete Investimentos I, Sete Investimentos II, Sete Holding, Sete International One GmbH e Sete International Two GmbH (Doc. 01).

Em análise aos documentos recebidos, foram elaborados os estudos contábeis e financeiros evidenciados nos tópicos a seguir:

- a) Ativo;
- b) Passivo;
- c) Índice de Liquidez;
- d) Demonstração do Resultado; e
- e) Acordo Trabalhista.

a) **Ativo:**• **Sete Brasil**

A Sete Brasil totalizou o valor de R\$ 1.809.879.499 (um bilhão, oitocentos e nove milhões, oitocentos e setenta e nove mil e quatrocentos e noventa e nove reais) em Ativos, no final de agosto de 2022.

DESCRIÇÃO	JUL/2022		AGO/2022		Δ%
ATIVO CIRCULANTE	R\$	9.761.224	R\$	8.663.401	-11,25%
Caixa E Equivalentes De Caixa	R\$	7.190.050	R\$	6.088.225	-15,32%
Contas a Receber	R\$	87.199	R\$	62.285	-28,57%
Adiantamentos Diversos	R\$	131.411	R\$	131.411	0,00%
Tributos A Recuperar	R\$	354.196	R\$	370.654	4,65%
Despesas Antecipadas	R\$	1.103.191	R\$	1.115.648	1,13%
Depósitos Judiciais	R\$	887.296	R\$	887.296	0,00%
Outros Ativos Circulantes	R\$	7.882	R\$	7.882	0,00%
REALIZÁVEL A LONGO PRAZO	R\$	1.798.076.699	R\$	1.798.386.536	0,02%
Partes Relacionadas	R\$	5.777.067	R\$	6.086.904	5,36%
Empréstimos Partes Relacionadas	R\$	1.326.019.805	R\$	1.326.019.805	0,00%
Juros S/ Empréstimos Com Partes Relacionadas	R\$	466.279.827	R\$	466.279.827	0,00%
ATIVO NÃO CIRCULANTE	R\$	2.837.501	R\$	2.829.562	-0,28%

Investimentos	R\$	2.785.717	R\$	2.785.717	0,00%
Intangível	R\$	2.598	R\$	2.510	-3,39%
Imobilizado	R\$	49.186	R\$	41.336	-15,96%
TOTAL DO ATIVO	R\$	1.810.675.425	R\$	1.809.879.499	-0,04%

Em comparação ao mês anterior, foi percebida uma redução de 0,04% (quatro centésimos por cento) do total de bens e direitos da Recuperanda.

A conta que sofreu a maior variação foi a Contas a Receber com redução de 28,57% (vinte e oito inteiros e cinquenta e sete centésimos por cento) conforme tabela a seguir:

Tabela 4: Análise Horizontal do Ativo – Sete Brasil

A conta Empréstimos Partes Relacionadas foi a maior representação do grupo do Ativo, que correspondeu com 73,27% (setenta e três inteiros e vinte e sete por cento) do total do grupo.

DESCRIÇÃO		AGO/2022	%
ATIVO CIRCULANTE	R\$	8.663.401	0,48%
Caixa E Equivalentes De Caixa	R\$	6.088.225	0,34%
Contas a Receber	R\$	62.285	0,00%
Adiantamentos Diversos	R\$	131.411	0,01%
Tributos A Recuperar	R\$	370.654	0,02%
Despesas Antecipadas	R\$	1.115.648	0,06%
Depósitos Judiciais	R\$	887.296	0,05%
Outros Ativos Circulantes	R\$	7.882	0,00%
REALIZÁVEL A LONGO PRAZO	R\$	1.798.386.536	99,36%
Partes Relacionadas	R\$	6.086.904	0,34%
Empréstimos Partes Relacionadas	R\$	1.326.019.805	73,27%
Juros S/ Empréstimos Com Partes Relacionadas	R\$	466.279.827	25,76%
ATIVO NÃO CIRCULANTE	R\$	2.829.562	0,16%
Investimentos	R\$	2.785.717	0,15%
Intangível	R\$	2.510	0,00%
Imobilizado	R\$	41.336	0,00%
TOTAL DO ATIVO	R\$	1.809.879.499	100,00%

Tabela 5: Análise Vertical do Ativo – Sete Brasil

- **Sete Investimentos I**

No final de agosto de 2022, a Sete Investimentos I possuía um total de R\$ 2.374.416.873 (dois bilhões, trezentos e setenta e quatro milhões, quatrocentos e dezesseis mil e oitocentos e setenta e três reais) em Ativo.

Em cotejo com o total do Ativo contabilizado em julho de 2022, observa-se uma diminuição de 0,18% (dezoito centésimos por cento) do total, conforme demonstrado em tabela a seguir:

Sete Investimentos I					
DESCRIÇÃO	JUL/2022		AGO/2022		Δ%
ATIVO CIRCULANTE	R\$	215	R\$	215	0,00%
Caixa E Equivalentes De Caixa	R\$	215	R\$	215	0,00%
REALIZÁVEL A LONGO PRAZO	R\$	2.378.707.085	R\$	2.374.416.658	-0,18%
Parte Relacionadas	R\$	10.573.536	R\$	10.573.536	0,00%
Empréstimos Partes Relacionadas	R\$	2.047.083.220	R\$	2.043.374.450	-0,18%
Juros S/ Empréstimos Com Partes Relacionadas	R\$	321.050.329	R\$	320.468.672	-0,18%
TOTAL DO ATIVO	R\$	2.378.707.300	R\$	2.374.416.873	-0,18%

Tabela 6: Análise Horizontal do Ativo – Sete Investimentos I

A Conta Empréstimos Partes Relacionadas condiz com a maior representação, com 86,06% (oitenta e seis inteiros e seis centésimos por cento) do total do Ativo.

Sete Investimentos I			
DESCRIÇÃO	AGO/2022		%
ATIVO CIRCULANTE	R\$	215	0,00%
Caixa E Equivalentes De Caixa	R\$	215	0,00%
REALIZÁVEL A LONGO PRAZO	R\$	2.374.416.658	100,00%
Parte Relacionadas	R\$	10.573.536	0,45%
Empréstimos Partes Relacionadas	R\$	2.043.374.450	86,06%
Juros S/ Empréstimos Com Partes Relacionadas	R\$	320.468.672	13,50%
TOTAL DO ATIVO	R\$	2.374.416.873	100,00%

Tabela 7: Análise Vertical do Ativo – Sete Investimentos I

- **Sete Investimentos II**

A Sete Investimentos II dispõe de R\$ 20.750 (vinte mil setecentos e cinquenta reais) de Ativos, sendo R\$ 12 (doze reais) em Tributos a Recuperar e R\$ 20.737 (vinte mil setecentos e trinta e sete reais) em Parte Relacionadas.

Ao contrapormos o total do Ativo de julho com aquele contabilizado no período anterior, observa-se que não houve variação, conforme demonstrado em tabela a seguir:

DESCRIÇÃO	JUL/2022		AGO/2022		Δ%
ATIVO CIRCULANTE	R\$	12	R\$	12	0,00%
Caixa E Equivalentes De Caixa	R\$	-	R\$	-	0,00%
Tributos A Recuperar	R\$	12	R\$	12	0,00%
NÃO CIRCULANTE	R\$	20.737	R\$	20.737	0,00%
Parte Relacionadas	R\$	20.737	R\$	20.737	0,00%
TOTAL DO ATIVO	R\$	20.750	R\$	20.750	0,00%

Tabela 8: Análise Horizontal Ativo – Sete Investimento II

- **Sete Holding**

A Recuperanda possui o valor de € 2.772.800.352 (dois bilhões, setecentos e setenta e dois milhões, oitocentos mil e trezentos e cinquenta e dois euros) no grupo de Investimento, sendo o seu único Ativo, ao fim de agosto de 2022.

Não houve variação no total do Ativo em comparação entre o mês de julho de 2022, conforme demonstrado em tabela a seguir:

Sete Holding					
DESCRIÇÃO	JUL/2022		AGO/2022		%Δ
ATIVO CIRCULANTE	€	-	€	-	0,00%
Caixa e equivalentes de caixa	€	-	€	-	0,00%
ATIVO NÃO CIRCULANTE	€	2.772.800.352	€	2.772.800.352	0,00%
Investimentos	€	2.772.800.352	€	2.772.800.352	0,00%
ATIVO TOTAL	€	2.772.800.352	€	2.772.800.352	0,00%

Tabela 9: Análise Horizontal Ativo – Sete Holding

- **Sete International I**

A Sete International I dispõe de \$ 6.312.277.460 (seis bilhões, trezentos e doze milhões, duzentos e setenta e sete mil e quatrocentos e sessenta dólares) em Ativo, ao final de agosto de 2022.

Ao cotejar o total do Ativo do período de agosto com aquele contabilizado no mês de julho, constata-se um crescimento de 0,34% (trinta e quatro centésimos por cento) conforme tabela a seguir:

SETE INTERNATIONAL I					
DESCRIÇÃO	JUL/2022		AGO/2022		Δ%
ATIVO CIRCULANTE	\$	249.260.066	\$	249.203.292	-0,02%
Caixa e equivalentes de caixa	\$	127.314	\$	70.540	-44,59%
Partes relacionadas	\$	249.132.752	\$	249.132.752	0,00%

ATIVO NÃO CIRCULANTE	\$ 6.041.810.456	\$ 6.063.074.168	0,35%
Investimentos	\$ 1.967.638.012	\$ 1.967.638.012	0,00%
Despesas antecipadas	\$ 170.324	\$ 170.324	0,00%
Empréstimo à controlada	\$ 3.818.071.458	\$ 3.829.175.379	0,29%
Juros sobre o empréstimo à controlada	\$ 255.930.662	\$ 266.090.453	3,97%
ATIVO TOTAL	\$ 6.291.070.522	\$ 6.312.277.460	0,34%

Tabela 10: Análise Horizontal Ativo – Sete International I

A conta Empréstimos à Controlada destaca-se no grupo do Ativo, com 60,66% (sessenta inteiros e setenta e seis centésimos por cento) do total, conforme tabela a seguir:

SETE INTERNATIONAL I		
DESCRIÇÃO	AGO/2022	%
ATIVO CIRCULANTE	\$ 249.203.292	3,95%
Caixa e equivalentes de caixa	\$ 70.540	0,00%
Partes relacionadas	\$ 249.132.752	3,95%
ATIVO NÃO CIRCULANTE	\$ 6.063.074.168	96,05%
Investimentos	\$ 1.967.638.012	31,17%
Despesas antecipadas	\$ 170.324	0,00%
Empréstimo à controlada	\$ 3.829.175.379	60,66%
Juros sobre o empréstimo à controlada	\$ 266.090.453	4,22%
ATIVO TOTAL	\$ 6.312.277.460	100,00%

Tabela 11: Análise Vertical do Ativo – Sete International II

- **Sete International II**

A Sete International II possuía € 45.641.558 (quarenta e cinco milhões, seiscentos e quarenta e um mil e quinhentos e cinquenta e oito euros) em Ativos, ao final de agosto de 2022.

Ocorreu um aumento de 1,82% (um inteiro e oitenta e dois centésimos por cento) do total do Ativo em comparação com o mês de julho de 2022, conforme tabela a seguir:

SETE INTERNATIONAL II				
DESCRIÇÃO	JUL/2022	AGO/2022	Δ%	
ATIVO CIRCULANTE	€ -	€ -	-	0,00%
Caixa e equivalentes de caixa	€ -	€ -	-	0,00%
ATIVO NÃO CIRCULANTE	€ 44.825.848	€ 45.641.558	1,82%	
Investimentos	€ 591.079	€ 591.079	0,00%	
Empréstimo à controlada	€ 42.417.725	€ 42.999.540	1,37%	
Juros sobre o empréstimo à controlada	€ 1.817.044	€ 2.050.939	12,87%	
ATIVO TOTAL	€ 44.825.848	€ 45.641.558	1,82%	

Tabela 12: Análise Horizontal do Ativo – Sete International II

A conta com maior representatividade do grupo do Ativo é a conta Empréstimo à controlada, que evidência 94,21% (noventa e quatro inteiros e vinte e um centésimos por cento) do total.

SETE INTERNATIONAL II			
DESCRIÇÃO	AGO/2022		%
ATIVO CIRCULANTE	€	-	0,00%
Caixa e equivalentes de caixa	€	-	0,00%
ATIVO NÃO CIRCULANTE	€	45.641.558	100,00%
Investimentos	€	591.079	0,00%
Empréstimo à controlada	€	42.999.540	94,21%
Juros sobre o empréstimo à controlada	€	2.050.939	4,49%
ATIVO TOTAL	€	45.641.558	100,00%

Tabela 13: Análise Vertical do Ativo – Sete International II

b) Passivo

• *Sete Brasil*

Ao final do mês de agosto de 2022 a Sete Brasil possuía o montante de R\$ 37.878.722.394 (trinta e sete bilhões, oitocentos e setenta e oito milhões, setecentos e vinte e dois mil e trezentos e noventa e quatro reais) em Passivo.

A maior variação do Passivo foi com Obrigações Fiscais, que representou um aumento de 2,30% (dois inteiros e trinta centésimos por cento) em cotejo com o período anterior, conforme tabela a seguir:

Sete Brasil					
DESCRIÇÃO	JUL/2022		AGO/2022	Δ%	
PASSIVO CIRCULANTE	R\$	1.638.625	R\$	1.596.525	-2,57%
Fornecedores	R\$	1.575.402	R\$	1.532.127	-2,75%
Obrigações Fiscais	R\$	50.940	R\$	52.114	2,30%
Outros Passivos Circulantes	R\$	12.284	R\$	12.284	0,00%
PASSIVO NÃO CIRCULANTE	R\$	37.879.402.521	R\$	37.877.125.869	-0,01%
Partes Relacionadas	R\$	1.289.755.556	R\$	1.287.478.904	-0,18%
Empréstimos E Financiamentos	R\$	2.422.861.343	R\$	2.422.861.343	0,00%
Provisão Para Perda De Investimentos	R\$	34.166.785.623	R\$	34.166.785.623	0,00%
TOTAL DO PASSIVO	R\$	37.881.041.146	R\$	37.878.722.394	-0,01%

Tabela 14: Análise Horizontal Passivo – Sete Brasil

A conta Provisão para Perda de Investimentos é o maior componente do Passivo, que corresponde 90,20% (noventa inteiros e vinte centésimos por cento) do total do Passivo, conforme tabela a seguir:

Sete Brasil			
DESCRIÇÃO		AGO/2022	%
PASSIVO CIRCULANTE	R\$	1.596.525	0,00%
Fornecedores	R\$	1.532.127	0,00%
Obrigações Fiscais	R\$	52.114	0,00%
Outros Passivos Circulantes	R\$	12.284	0,00%
PASSIVO NÃO CIRCULANTE	R\$	37.877.125.869	100,00%
Partes Relacionadas	R\$	1.287.478.904	3,40%
Empréstimos E Financiamentos	R\$	2.422.861.343	6,40%
Provisão Para Perda De Investimentos	R\$	34.166.785.623	90,20%
TOTAL DO PASSIVO	R\$	37.898.029.509	100,00%

Tabela 15: Análise Vertical Passivo – Sete Brasil

- **Sete Investimentos I**

A Sete Investimentos I possuía um total de R\$ 3.257.842.291 (três bilhões, duzentos e cinquenta e sete milhões, oitocentos e quarenta e dois mil e duzentos e noventa e um reais) em Passivo.

A conta Empréstimos e Financiamentos foi o grupo que ocorreu a maior oscilação do Passivo, no período da análise, que representou um decréscimo de 0,18% (dezoito centésimos por cento) em comparação ao mês de julho de 2022, conforme tabela a seguir:

Sete Investimentos I				
DESCRIÇÃO		JUL/2022	AGO/2022	Δ%
PASSIVO CIRCULANTE	R\$	2.438.597.046	R\$ 2.434.178.959	-0,18%
FORNECEDORES	R\$	1.078	R\$ 1.078	0,00%
EMPRÉSTIMOS E FINANCIAMENTOS	R\$	2.438.595.968	R\$ 2.434.177.881	-0,18%
PASSIVO NÃO CIRCULANTE	R\$	823.663.332	R\$ 823.663.332	0,00%
PARTE RELACIONADAS	R\$	1.209	R\$ 1.209	0,00%
OUTROS PASSIVOS NÃO CIRCULANTES	R\$	823.662.123	R\$ 823.662.123	0,00%
TOTAL DO PASSIVO	R\$	3.262.260.378	R\$ 3.257.842.291	-0,14%

Tabela 16: Análise Horizontal do Passivo – Sete Investimentos I

A conta Empréstimos e Financiamentos condiz com a maior representação do Passivo, que corresponde 74,72% (setenta e quatro inteiros e setenta e dois centésimos por cento), conforme tabela a seguir:

Sete Investimentos I			
DESCRIÇÃO		AGO/2022	%
PASSIVO CIRCULANTE	R\$	2.434.178.959	74,72%
Fornecedores	R\$	1.078	0,00%
Empréstimos E Financiamentos	R\$	2.434.177.881	74,72%
PASSIVO NÃO CIRCULANTE	R\$	823.663.332	25,28%

Parte Relacionadas	R\$	1.209	0,00%
Outros Passivos Não Circulantes	R\$	823.662.123	25,28%
TOTAL DO PASSIVO	R\$	3.257.842.291	100,00%

Tabela 17: Análise Vertical do Passivo – Sete Investimentos I

- **Sete Investimentos II**

O Passivo da Sete Investimentos II totalizou um valor de R\$ 1.959 (um mil e novecentos e cinquenta e nove reais), no mês de agosto de 2022.

A maior evidência do Passivo foi com as Partes Relacionadas, que representa 61,72% (sessenta e um inteiros e setenta e dois centésimos por cento) do total, conforme tabela a seguir:

Sete Investimentos I			
DESCRIÇÃO		AGO/2022	%
TOTAL DO PASSIVO CIRCULANTE	R\$	750	38,28%
Fornecedores	R\$	748	38,18%
Obrigações Fiscais	R\$	2	0,10%
TOTAL DO PASSIVO NÃO CIRCULANTE	R\$	1.209	61,72%
Parte Relacionada	R\$	1.209	61,72%
TOTAL DO PASSIVO	R\$	1.959	100,00%

Tabela 18: Análise Vertical do Passivo – Sete Investimentos I

- **Sete Holding**

A Sete Holding somava € 27.300 (vinte e sete mil e trezentos euros) no grupo Parte Relacionadas, sendo a sua única obrigação, para o mês de agosto de 2022.

O total do Passivo não sofreu oscilação em cotejo entre os meses de da análise, conforme demonstrado em tabela a seguir:

Sete Holding				
DESCRIÇÃO		JUL/2022	AGO/2022	%Δ
PASSIVO CIRCULANTE	€	-	€ -	0,00%
Taxa de administração	€	-	€ -	0,00%
PASSIVO NÃO CIRCULANTE	€	27.300	€ 27.300	0,00%
Partes relacionadas	€	27.300	€ 27.300	0,00%
PATRIMÔNIO LÍQUIDO	€	27.300	€ 27.300	0,00%

Tabela 19: Análise Vertical do Passivo – Sete Holding

- **Sete International I**

O Passivo da Sete International I totalizava, ao fim de agosto de 2022, o montante de \$ 418.483.553 (quatrocentos e dezoito milhões, quatrocentos e oitenta e três mil e quinhentos e cinquenta e três dólares).

As maiores variações do Passivo foram com as contas de Outras despesas e Custo dos empréstimos, em comparação como o mês de julho e agosto de 2022, conforme tabela a seguir:

SETE INTERNATIONAL I			
DESCRIÇÃO	JUL/2022	AGO/2022	Δ%
PASSIVO CIRCULANTE	\$ 498.627	\$ 527.868	5,86%
Assessoria Jurídica	\$ 82.750	\$ 82.750	0,00%
Auditoria	\$ 3.829	\$ 3.829	0,00%
Outras despesas	\$ 412.049	\$ 441.290	7,10%
PASSIVO NÃO CIRCULANTE	\$ 417.270.321	\$ 417.955.685	0,16%
Partes relacionadas	\$ 30.028.019	\$ 30.028.019	0,00%
Empréstimos de acionistas	\$ 255.952.962	\$ 256.417.522	0,18%
Custo dos empréstimos	\$ -7.505.017	\$ -7.447.329	-0,77%
Juros sobre o empréstimo de acionista	\$ 89.869.676	\$ 90.032.792	0,18%
Empréstimo de Luce Venture	\$ 46.509.686	\$ 46.509.686	0,00%
Juros sobre o empréstimo de Luce Venture	\$ 2.414.994	\$ 2.414.994	0,00%
TOTAL PASSIVO	\$ 417.768.948	\$ 418.483.553	0,17%

Tabela 20: Análise Horizontal do Passivo – Sete International I

No grupo do Passivo, destaca-se a conta Empréstimos de acionistas, que representa 61,27% (sessenta e um inteiros e vinte e sete centésimos por cento) do total.

SETE INTERNATIONAL I		
DESCRIÇÃO	AGO/2022	%
PASSIVO CIRCULANTE	\$ 527.868	0,13%
Assessoria Jurídica	\$ 82.750	0,02%
Auditoria	\$ 3.829	0,00%
Outras despesas	\$ 441.290	0,11%
PASSIVO NÃO CIRCULANTE	\$ 417.955.685	99,87%
Partes relacionadas	\$ 30.028.019	7,18%
Empréstimos de acionistas	\$ 256.417.522	61,27%
Custo dos empréstimos	\$ -7.447.329	-1,78%
Juros sobre o empréstimo de acionista	\$ 90.032.792	21,51%
Empréstimo de Luce Venture	\$ 46.509.686	11,11%
Juros sobre o empréstimo de Luce Venture	\$ 2.414.994	0,58%
TOTAL PASSIVO	\$ 418.483.553	100,00%

Tabela 21: Análise Vertical do Passivo – Sete International I

- **Sete International II**

A Sete International II somava o numerário de € 28.311 (vinte e oito mil e trezentos e onze euros) no grupo Parte Relacionadas, sendo a sua única obrigação.

O total do Passivo não sofreu oscilação em cotejo entre os meses de da análise, conforme demonstrado em tabela a seguir:

SETE INTERNATIONAL II					
DESCRIÇÃO	JUL/2022		AGO/2022		%
PASSIVO CIRCULANTE	€	-	€	-	0,00%
Taxa de administração	€	-	€	-	0,00%
Empréstimos de bancos comerciais	€	-	€	-	0,00%
PASSIVO NÃO CIRCULANTE	€	28.311	€	28.311	100,00%
Parte relacionada	€	28.311	€	28.311	100,00%
TOTAL DO PASSIVO	€	28.311	€	28.311	100,00%

Tabela 22: Análise Horizontal do Passivo – Sete International II

c) Índice de Liquidez

- **Sete Brasil**

A liquidez geral da Sete Brasil corresponde aproximadamente 0,04 (quatro centésimos) sendo este o resultado da divisão entre a soma do Ativo Circulante e o Ativo Realizável a Longo Prazo pela soma do Passivo Circulante e Passivo Não Circulante.

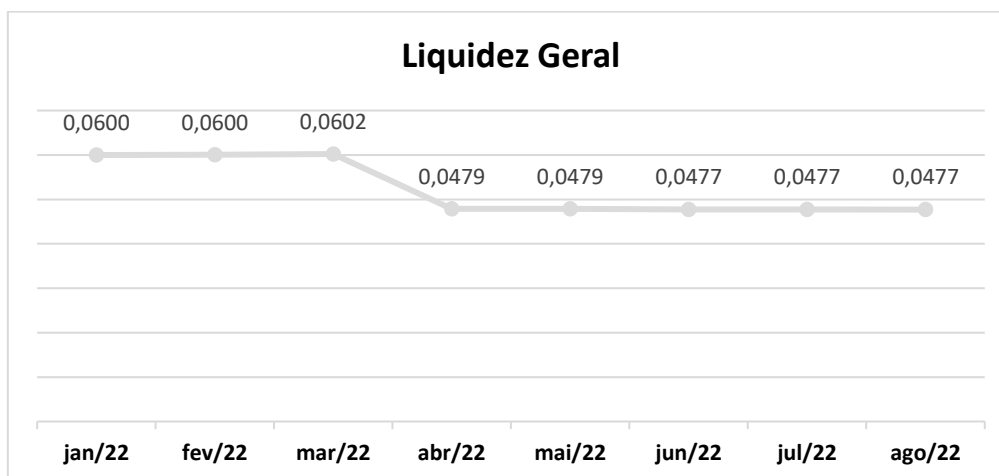


Gráfico 1: Liquidez Geral – Sete Brasil

Isso indica que para cada R\$ 1,00 (um real) de dívida, existe R\$ 0,04 (quatro centavos) de direitos e haveres no Ativo Circulante e no Realizável a Longo Prazo.

Em agosto de 2022, a liquidez corrente da Sete Brasil é de 5,42 (cinco inteiros e quarenta e dois centésimos por cento) sendo o resultado da divisão do Ativo Circulante com Passivo Circulante.

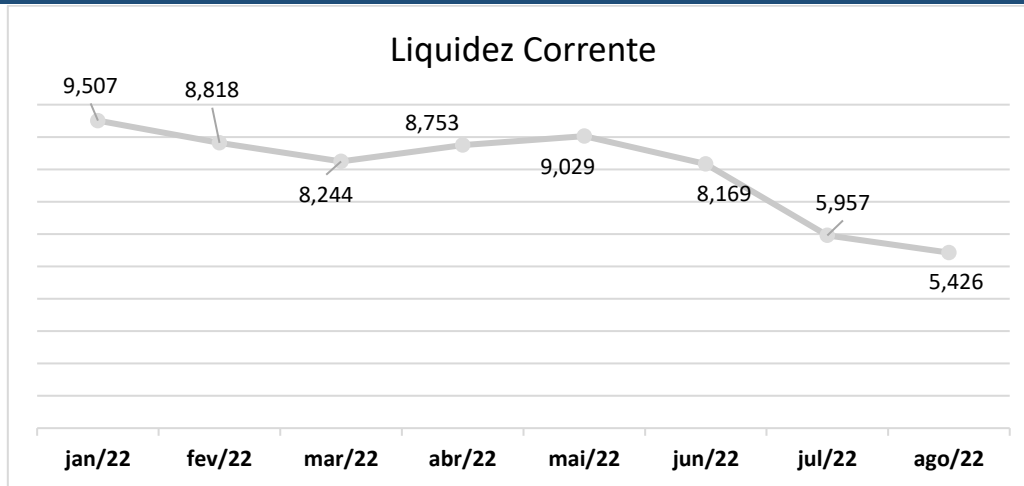


Gráfico 2: Liquidez Corrente – Sete Brasil

O indicador mostra que a Sete Brasil possui R\$ 5,42 (cinco reais e quarenta e dois centavos) de Ativo Circulante para cada R\$ 1,00 (um real) de obrigações de curto prazo.

- **Sete Investimentos I**

A liquidez geral da Sete Investimentos I corresponde 0,72 (setenta e três centésimos) sendo este o resultado da divisão entre a soma do Ativo Circulante e o Ativo Realizável a Longo Prazo pela soma do Passivo Circulante e Passivo Não Circulante.

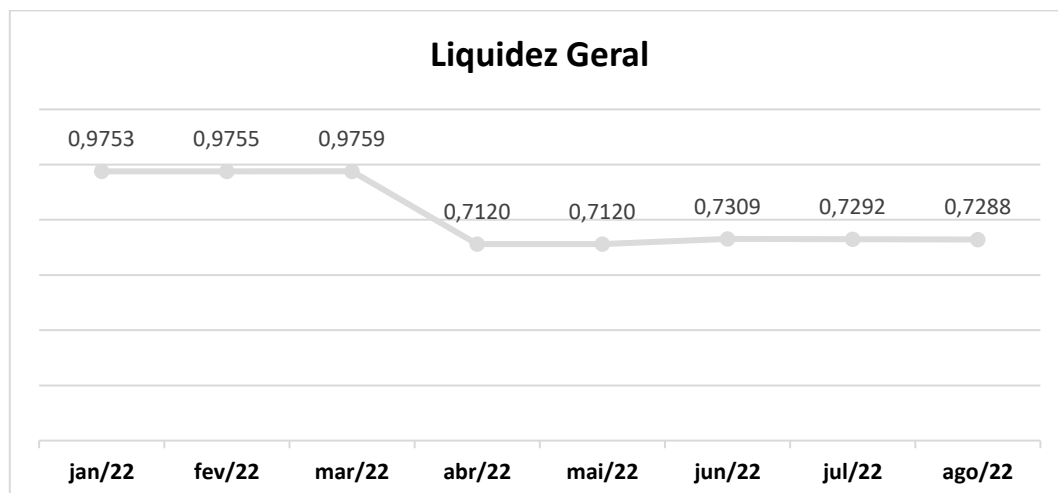


Gráfico 3: Liquidez Geral – Sete Investimento I

Isso indica que para cada R\$ 1,00 (um real) de dívida, existe R\$ 0,72 (setenta e dois centavos) de direitos e haveres no Ativo Circulante e no Realizável a Longo Prazo.

A liquidez corrente da Sete Investimento I foi de 0,00 (zero centésimos) sendo o resultado da divisão do Ativo Circulante com Passivo Circulante.

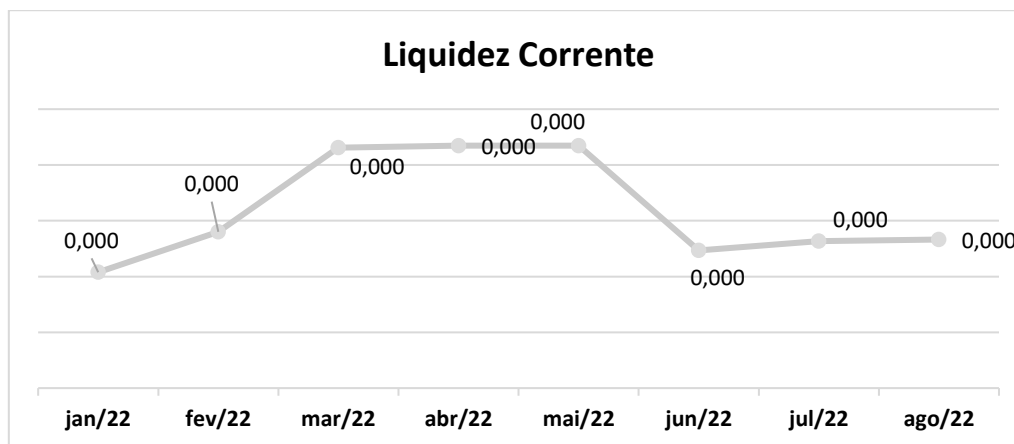


Gráfico 4: Liquidez Corrente – Sete Investimento I

O indicador mostra que a Sete Investimento possui R\$ 0,00 (zero reais) de Ativo Circulante para cada R\$ 1,00 (um real) de obrigações de curto prazo.

- **Sete Investimentos II**

A liquidez geral da Sete Investimentos II corresponde 10,59 (dez inteiros e cinquenta e nove centésimos por cento) sendo este o resultado da divisão entre a soma do Ativo Circulante e o Ativo Realizável a Longo Prazo pela soma do Passivo Circulante e Passivo Não Circulante.

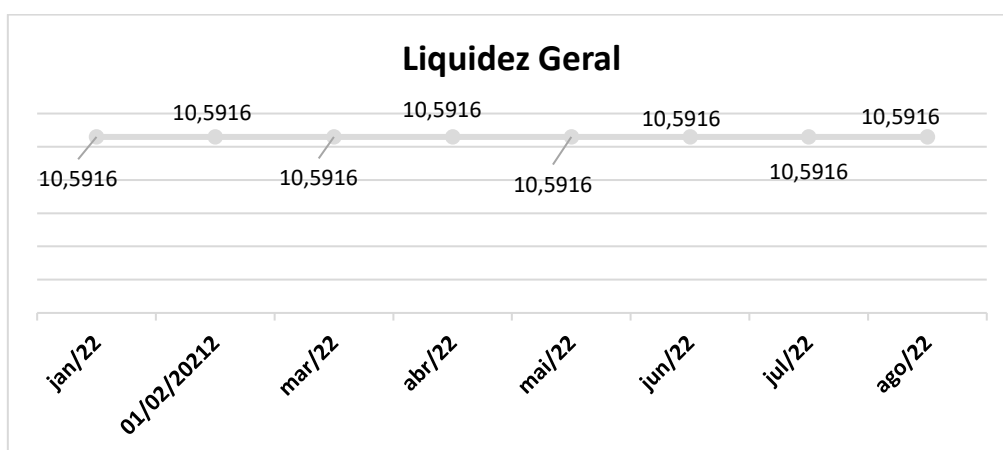


Gráfico 5: Liquidez Geral – Sete Investimento II

Isso indica que para cada R\$ 1,00 (um real) de dívida, existe R\$ 10,59 (dez reais e cinquenta e nove centavos) de direitos e haveres no Ativo Circulante e no Realizável a Longo Prazo.

A liquidez corrente da Recuperanda foi de aproximadamente 0,01 (um centésimo por cento) sendo o resultado da divisão do Ativo Circulante com Passivo Circulante, para o mês do estudo.

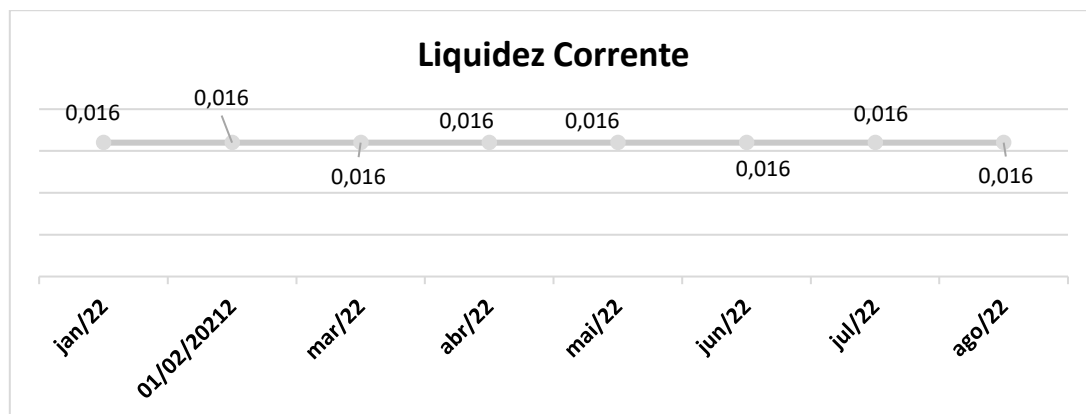


Gráfico 6: Liquidez Corrente – Sete Investimento II

O indicador mostra que a Recuperanda possui R\$ 0,01 (um centavo) de Ativo Circulante para cada R\$ 1,00 (um real) de obrigações de curto prazo.

- **Sete Holding**

A liquidez geral da Sete Holding era de 0,00 (zero) sendo este o resultado da divisão entre a soma do Ativo Circulante e o Ativo Realizável a Longo Prazo pela soma do Passivo Circulante e Passivo Não Circulante.

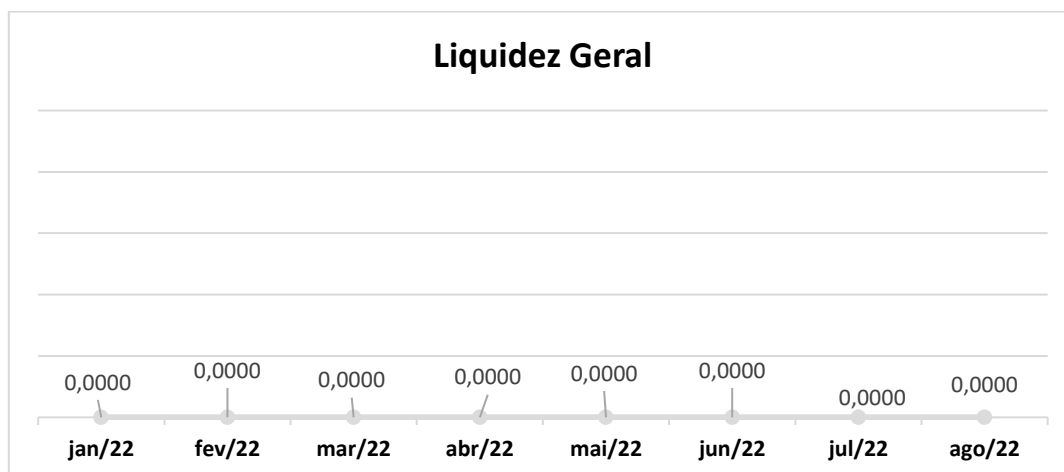


Gráfico 7: Liquidez Geral – Sete Holding

Isso demonstra que para cada € 1,00 (um euro) de dívida, existe € 0,00 (zero euros) de direitos e haveres no Ativo Circulante e no Realizável a Longo Prazo.

A liquidez corrente da Recuperanda foi de 0,00 (zero centésimos) sendo o resultado da divisão do Ativo Circulante com Passivo Circulante.

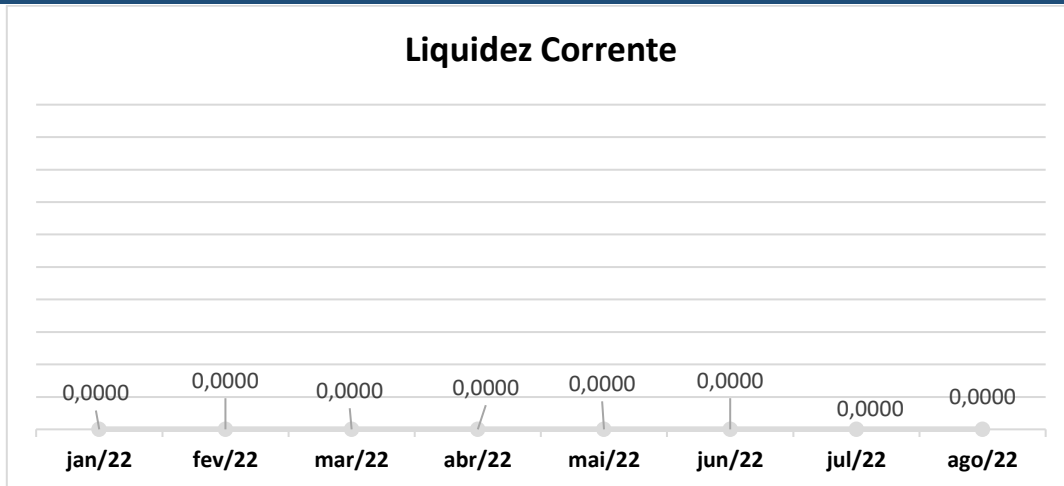


Gráfico 8: Liquidez Corrente – Sete Holding

O indicador mostra que a Sete Holding possui € 0,00 (zero euro) de Ativo Circulante para cada € 1,00 (um euro) de obrigações de curto prazo.

- **Sete International I**

A liquidez geral da Sete International I corresponde aproximadamente 0,59 (sessenta centésimos) sendo este o resultado da divisão entre a soma do Ativo Circulante e o Ativo Realizável a Longo Prazo pela soma do Passivo Circulante e Passivo Não Circulante.

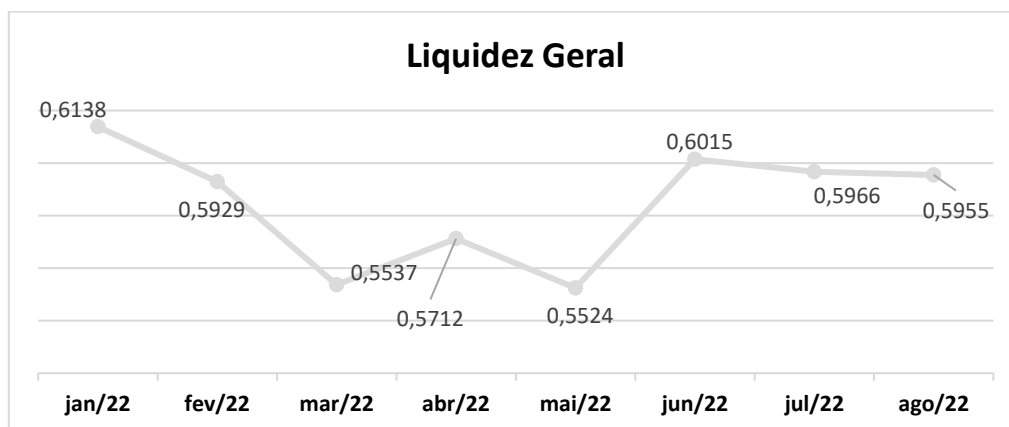


Gráfico 9: Liquidez Geral – Sete International I

Isso indica que para cada \$ 1,00 (um dólar) de dívida, existe \$ 0,59 (sessenta centavos de dólares) de direitos e haveres no Ativo Circulante e no Realizável a Longo Prazo.

No mês de agosto de 2022, a liquidez corrente da Sete International I é de 472,09 (quatrocentos e setenta e dois inteiros e nove centésimos) sendo o resultado da divisão do Ativo Circulante com Passivo Circulante.

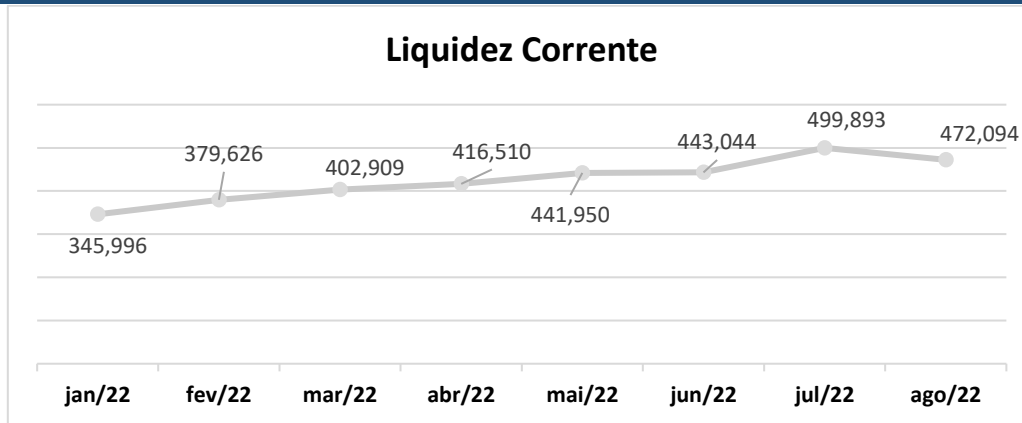


Gráfico 10: Liquidez Corrente – International I

O indicador mostra que a Sete International I possui \$ 472,09 (quatrocentos e setenta e dois dólares e nove centavos) de Ativo Circulante para cada \$ 1,00 (um dólar) de obrigações de curto prazo.

- **Sete International II**

A liquidez geral da Sete International II é de 0,00 (zero) sendo este o resultado da divisão entre a soma do Ativo Circulante e o Ativo Realizável a Longo Prazo pela soma do Passivo Circulante e Passivo Não Circulante.




Gráfico 11: Liquidez Geral – Sete International II

Isso indica que para cada € 1,00 (um euro) de dívida, existe € 0,00 (zero euros) de direitos e haveres no Ativo Circulante e no Realizável a Longo Prazo.

A liquidez corrente da Sete International II é de 0,00 (zero centésimos) sendo o resultado da divisão do Ativo Circulante com Passivo Circulante.

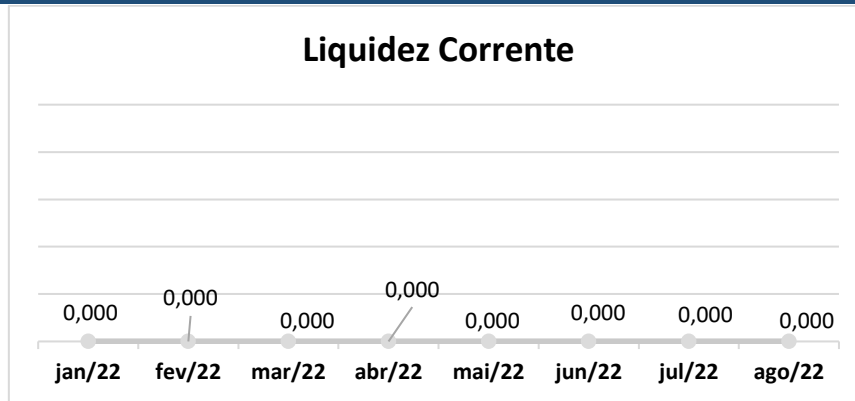


Gráfico 12: Liquidez Corrente – Sete International II

O indicador mostra que a Recuperanda possui € 0,00 (zero euro) de Ativo Circulante para cada € 1,00 (um euro) de obrigações de curto prazo.

d) Demonstração do Resultado

- **Sete Brasil**

A Recuperanda auferiu um total de R\$ 14.790.364 (catorze milhões, setecentos e noventa mil e trezentos e sessenta e quatro reais) em receitas financeiras e ganhos sobre variações cambiais líquidas, nos meses de julho e agosto de 2022.

As despesas da Sete Brasil totalizaram o valor de R\$ 1.922.820 (um milhão, novecentos e vinte e dois mil e oitocentos e vinte reais) para os meses do estudo.

As Despesas Administrativas representaram as maiores despesas, com 99,10% (noventa e nove inteiros e dez centésimos por cento) do total, conforme tabela a seguir:

DESCRIÇÃO	VALOR	%
Despesas Administrativas	R\$ 1.905.524	99,10%
Despesas Financeiras	R\$ 17.296	0,90%
TOTAL DAS DESPESAS	R\$ 1.922.820	100,00%

Tabela 23: Despesas – Sete Brasil

Nos meses de julho e agosto de 2022, a Sete Brasil acumulou um resultado positivo de R\$ 12.867.544 (doze milhões, oitocentos e sessenta e sete mil e quinhentos e quarenta e quatro reais), como gráfico a seguir:

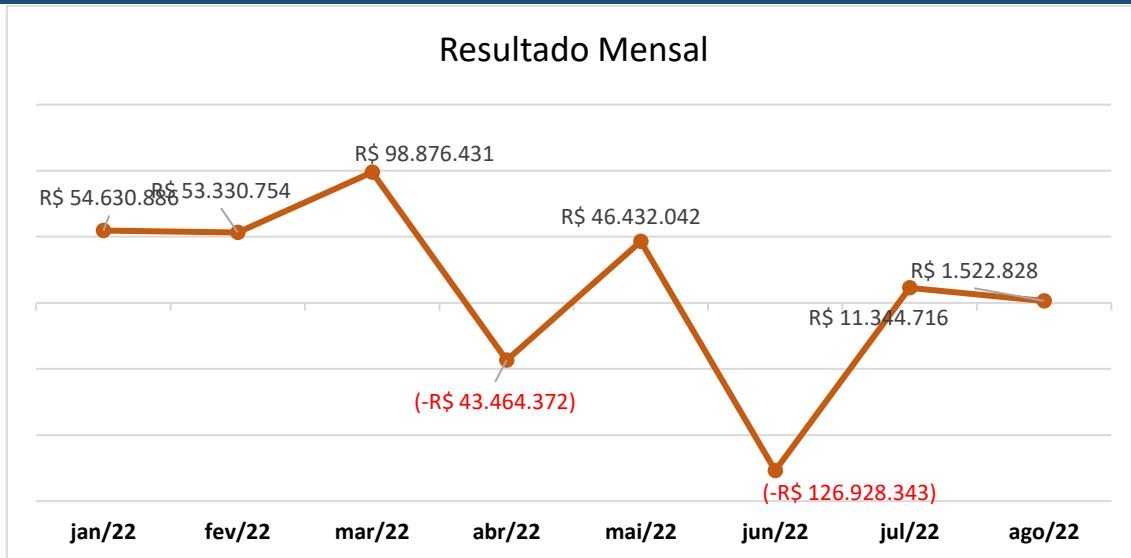


Gráfico 13: Resultado Mensal – Sete Brasil

- **Sete Investimentos I**

Nos meses de julho e agosto de 2022, a Sete Investimento I apurou um total de R\$ 10.777.691 (dez milhões, setecentos e setenta e sete mil e seiscentos e noventa e um reais) de receita.

No período do estudo, a Recuperanda não apurou montante de despesas em variações cambiais líquidas.

Na apuração do resultado dos meses da análise, observou-se um resultado positivo de R\$ 10.777.691 (dez milhões, setecentos e setenta e sete mil e seiscentos e noventa e um reais) conforme gráfico a seguir:

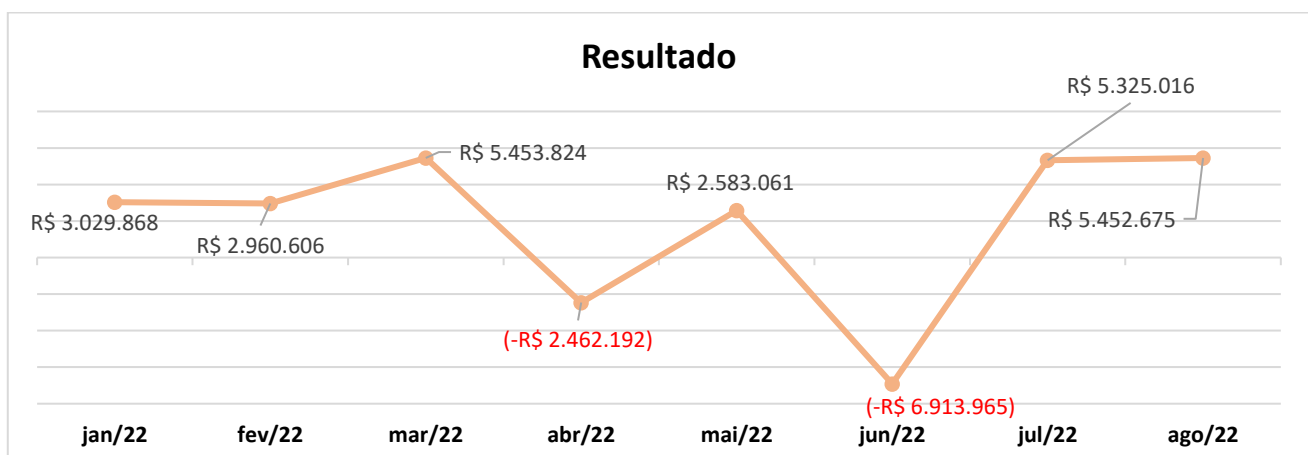


Gráfico 14: Resultado Mensal – Sete Investimentos I

- **Sete Investimentos II**

Nos meses de julho e agosto de 2022, a Sete Investimentos II não contabilizou nenhuma receita e despesa.

- **Sete Holding**

No período de julho e agosto de 2022, a Sete Holding não contabilizou receita e despesa.

- **Sete International I**

Em julho e agosto de 2022, a Sete International I auferiu de receitas um total de \$ 42.532.982 (quarenta e dois milhões, quinhentos e trinta e dois mil e novecentos e oitenta e dois dólares).

A Recuperanda incorreu um total de \$ 4.163.330 (quatro milhões, cento e setenta e três mil e trezentos e trinta dólares) em despesas, para os meses do estudo.

As Perdas Cambiais sobre Reavaliação correspondem com o maior dispêndio, que representa 93,86% (noventa e três inteiros e oitenta e seis centésimos por cento) do total, conforme tabela a seguir:

DESPESAS	TOTAL	%
Taxas bancárias	\$ 500	0,01%
Despesas com juros - empréstimo do acionista A	\$ 115.376	2,77%
Despesas legais	\$ 139.920	3,36%
Perdas cambiais sobre reavaliação	\$ 3.907.535	93,86%
TOTAL	\$ 4.163.331	100,00%

Tabela 24: Despesas – Sete International I

Em julho e agosto de 2022, a Sete International I acumulou um resultado positivo de R\$ 38.369.652 (trinta e oito milhões, trezentos e sessenta e nove mil e seiscentos e cinquenta e dois dólares) conforme demonstrado em gráfico a seguir:

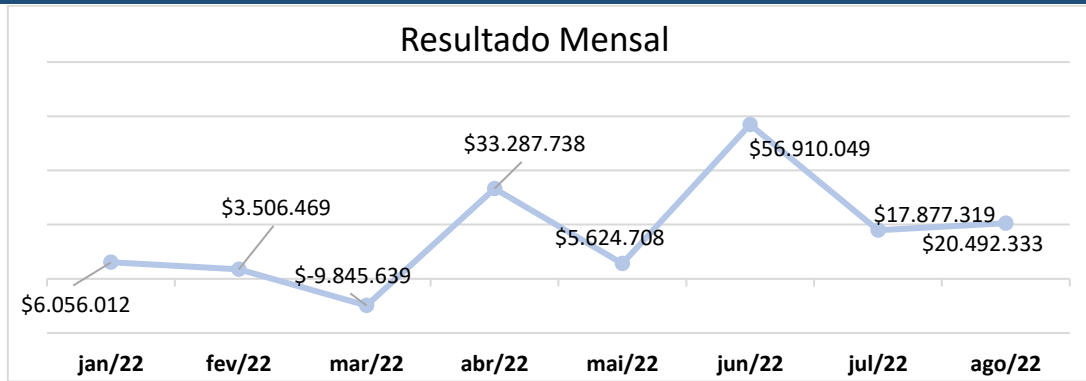


Gráfico 15: Resultado Mensal – Sete International I

- **Sete International II**

Nos meses de julho e agosto de 2022, a Sete International II obteve, à título de juros e ganhos cambiais, um total de € 2.161.469 (dois milhões, cento e sessenta e um mil e quatrocentos e sessenta e nove euros).

Neste mesmo período, a Recuperanda não apurou perdas cambiais sobre reavaliação.

Apurado o resultado dos meses, observa-se um lucro de € 2.161.469 (dois milhões, cento e sessenta e um mil e quatrocentos e sessenta e nove euros) conforme gráfico a seguir:

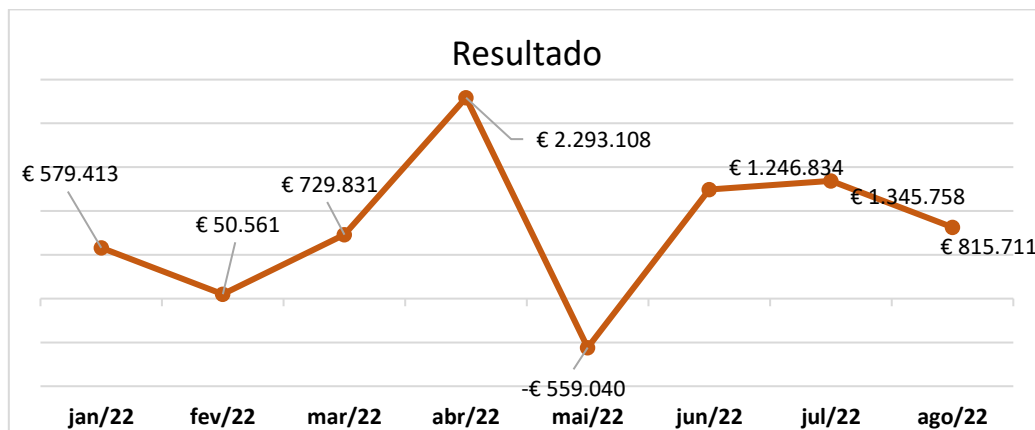


Gráfico 16: Resultado Acumulado – Sete International II

e) Acordo Trabalhista

O Administrador Judicial foi informado, por meio de e-mail, que a Recuperanda Sete Brasil celebrou um acordo com uma ex-colaboradora, referente a reclamação trabalhista de nº 0102045-13.2017.5.01.0009.

O valor acordado foi de R\$ 250.000,00 (duzentos e cinquenta mil reais), a ser pago em 6 (seis) parcelas mensais no valor de R\$ 41.666,66 (quarenta e um mil, seiscentos e

sessenta e seis reais e sessenta e seis centavos), sendo vencível a primeira no dia 1º de setembro de 2022 e as demais no dia 1º de cada mês ou primeiro dia útil subsequente.

10) Conclusão

A Sete Brasil, Sete Investimento I, Sete International I e Sete International II contabilizaram resultado positivo para o período de julho e agosto de 2022.

Rio de Janeiro, 10 de outubro de 2022.



GUSTAVO BANHO LICKS
CRC-RJ 087.155/O-7
OAB/RJ 176.184



LEONARDO FRAGOSO
OAB/RJ 175.354

LUCAS UCHÔA
OAB/RJ 240.894